




Legenda:

-  Usina com reservatório
-  Usina a fio d'água
-  Estação fluviométrica

UHE Itaipu Hotel Cataratas

Data	Q diária (m³/s)
21/04/26	421
22/04/26	549
23/04/26	622
24/04/26	670

Atualizado em:
24/04/26 14:00

Salto Caxias

Data	Aflu (m³/s)	Deflu (m³/s)
21/04/26	297	456
22/04/26	890	573
23/04/26	853	504

Salto Osório

Data	Aflu (m³/s)	Deflu (m³/s)
21/04/26	410	269
22/04/26	869	824
23/04/26	770	808

Jordão

Data	V.U. (%)	Aflu (m³/s)	Deflu (m³/s)
21/04/26	17,94	32	10
22/04/26	25,80	79	10
23/04/26	27,51	82	10

Fundão

Data	Aflu (m³/s)	Deflu (m³/s)
21/04/26	14	14
22/04/26	68	66
23/04/26	71	73

Santa Clara

Data	V.U. (%)	Aflu (m³/s)	Deflu (m³/s)
21/04/26	52,89	23	14
22/04/26	51,40	22	67
23/04/26	49,93	23	68

Túnel de derivação

Data	Vazão Transferida (m³/s)
21/04/26	26
22/04/26	46
23/04/26	67

Baixo Iguaçu

Data	Aflu (m³/s)	Deflu (m³/s)
21/04/26	484	620
22/04/26	604	576
23/04/26	537	492

Salto Santiago

Data	V.U. (%)	Aflu (m³/s)	Deflu (m³/s)
21/04/26	25,50	295	415
22/04/26	24,68	508	901
23/04/26	24,00	479	802

Segredo

Data	V.U. (%)	Aflu (m³/s)	Deflu (m³/s)
21/04/26	28,66	207	277
22/04/26	25,32	389	537
23/04/26	20,79	265	466

Foz do Areia

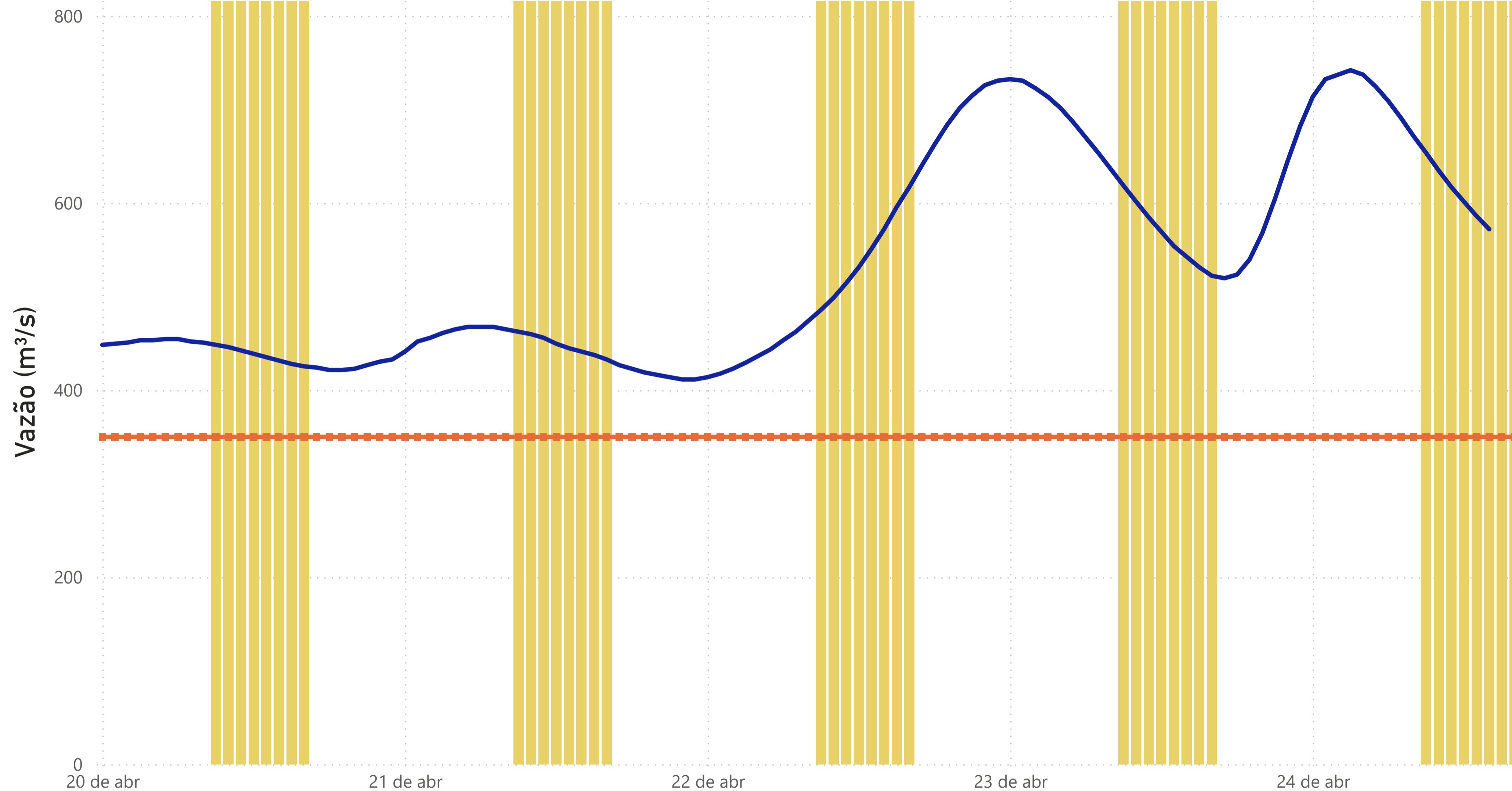
Data	V.U. (%)	Aflu (m³/s)	Deflu (m³/s)
21/04/26	19,21	101	143
22/04/26	18,72	98	314
23/04/26	18,63	97	138

Rio Paraná

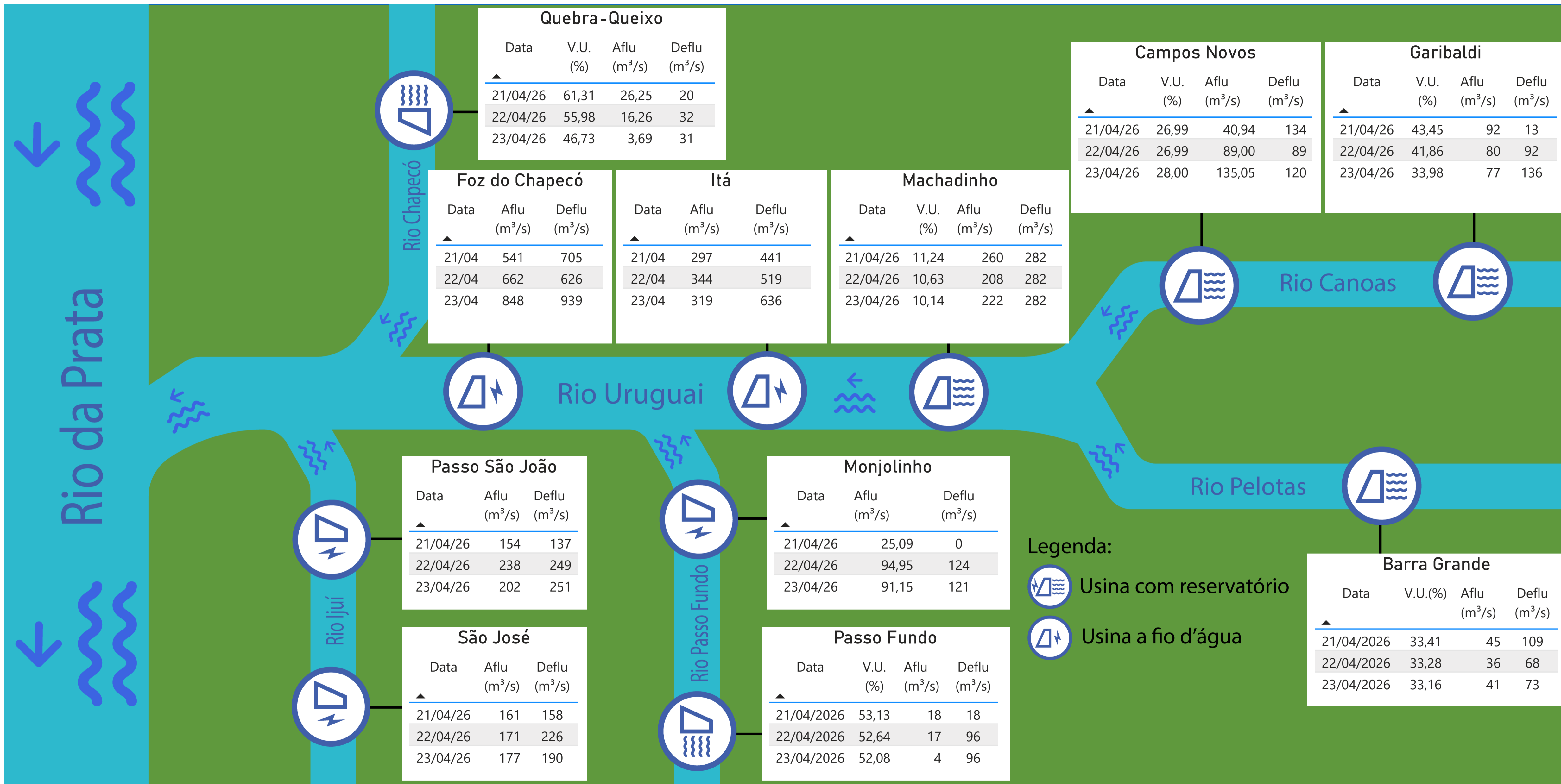
Rio Iguaçu

Rio Jordão

Estação Fluviométrica - Hotel Cataratas



● Funcionamento do Parque Nacional do Iguaçu (das 9h às 16h) ● Vazão (m³/s) ■ Vazão mínima para beleza cênica (350 m³/s)



Legenda:
 Usina com reservatório
 Usina a fio d'água