




Legenda:

-  Usina com reservatório
-  Usina a fio d'água
-  Estação fluviométrica

UHE Itaipu Hotel Cataratas

Data	Q diária (m³/s)
19/04/26	461
20/04/26	439
21/04/26	444
22/04/26	474

Atualizado em:
22/04/26 14:00

Salto Caxias

Data	Aflu (m³/s)	Deflu (m³/s)
19/04/26	227	322
20/04/26	455	439
21/04/26	297	456

Salto Osório

Data	Aflu (m³/s)	Deflu (m³/s)
19/04/26	117	143
20/04/26	349	400
21/04/26	410	269

Jordão

Data	V.U. (%)	Aflu (m³/s)	Deflu (m³/s)
19/04/26	19,85	36	10
20/04/26	19,25	36	10
21/04/26	17,94	32	10

Fundão

Data	Aflu (m³/s)	Deflu (m³/s)
19/04/26	14	20
20/04/26	20	18
21/04/26	14	14

Santa Clara

Data	V.U. (%)	Aflu (m³/s)	Deflu (m³/s)
19/04/26	52,35	25	14
20/04/26	52,59	27	20
21/04/26	52,89	23	14

Túnel de derivação

Data	Vazão Transferida (m³/s)
19/04/26	42
20/04/26	28
21/04/26	26

Baixo Iguaçu

Data	Aflu (m³/s)	Deflu (m³/s)
19/04/26	318	363
20/04/26	463	355
21/04/26	484	620

Salto Santiago

Data	V.U. (%)	Aflu (m³/s)	Deflu (m³/s)
19/04/26	26,12	18	121
20/04/26	25,76	178	350
21/04/26	25,43	261	415

Segredo

Data	V.U. (%)	Aflu (m³/s)	Deflu (m³/s)
19/04/26	28,86	101	66
20/04/26	29,06	164	155
21/04/26	27,09	190	277

Foz do Areia

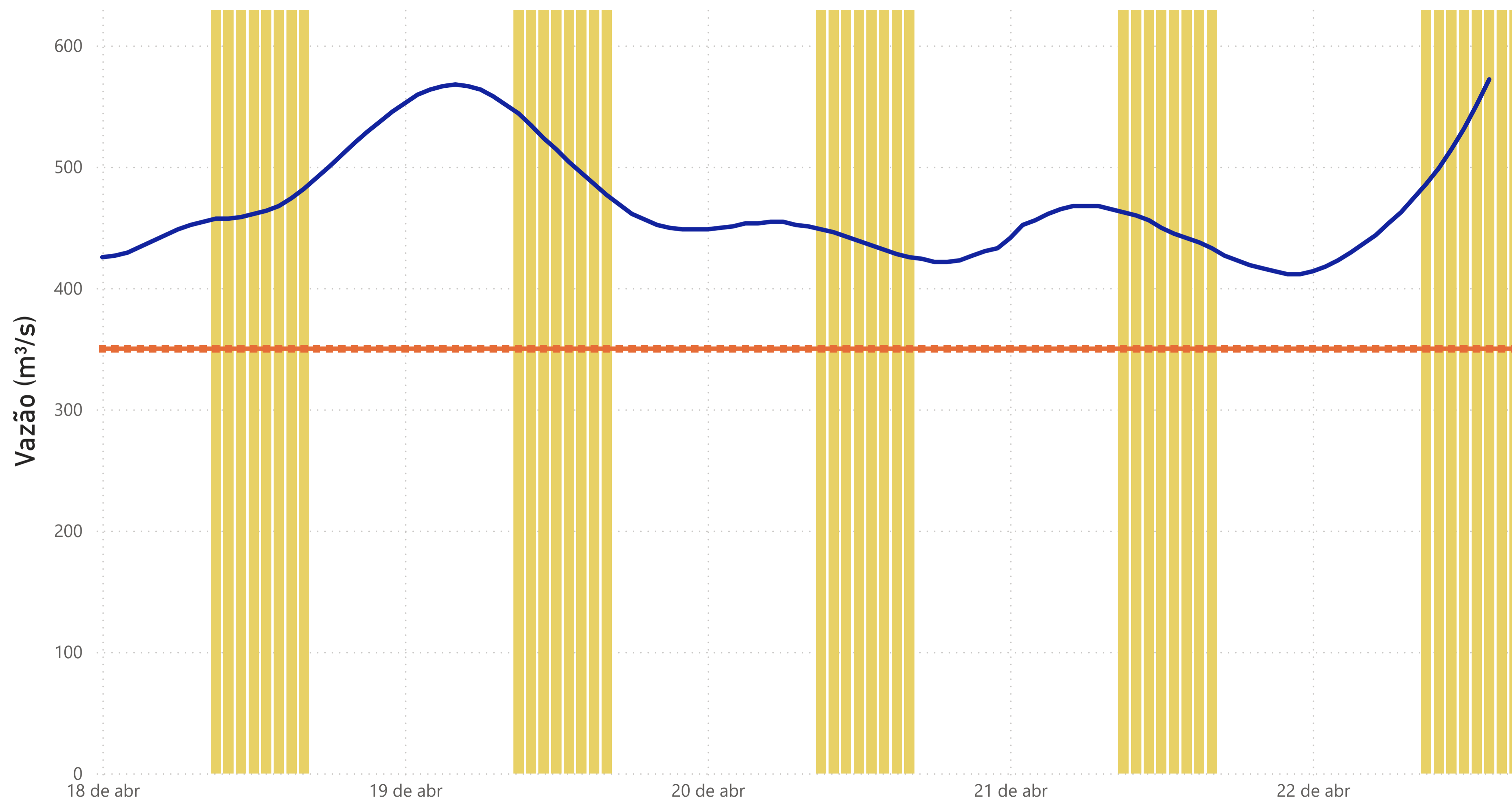
Data	V.U. (%)	Aflu (m³/s)	Deflu (m³/s)
19/04/26	19,29	126	43
20/04/26	19,31	115	107
21/04/26	19,25	118	143

Rio Paraná

Rio Iguaçu

Rio Jordão

Estação Fluviométrica - Hotel Cataratas



● Funcionamento do Parque Nacional do Iguaçu (das 9h às 16h) ● Vazão (m³/s) ■ Vazão mínima para beleza cênica (350 m³/s)

