




Legenda:

-  Usina com reservatório
-  Usina a fio d'água
-  Estação fluviométrica

UHE Itaipu Hotel Cataratas

Data	Q diária (m³/s)
05/04/26	492
06/04/26	471
07/04/26	498
08/04/26	529

Atualizado em:
08/04/26 14:00

Salto Caxias

Data	Aflu (m³/s)	Deflu (m³/s)
05/04/26	274	464
06/04/26	564	501
07/04/26	982	522

Salto Osório

Data	Aflu (m³/s)	Deflu (m³/s)
05/04/26	21	174
06/04/26	701	548
07/04/26	855	861

Jordão

Data	V.U. (%)	Aflu (m³/s)	Deflu (m³/s)
05/04/26	11,19	29	10
06/04/26	12,98	33	10
07/04/26	10,96	35	10

Fundão

Data	Aflu (m³/s)	Deflu (m³/s)
05/04/26	10	10
06/04/26	26	22
07/04/26	11	14

Santa Clara

Data	V.U. (%)	Aflu (m³/s)	Deflu (m³/s)
05/04/26	40,52	25	7
06/04/26	40,68	29	24
07/04/26	41,53	34	8

Túnel de derivação

Data	Vazão Transferida (m³/s)
05/04/26	18
06/04/26	18
07/04/26	31

Baixo Iguaçu

Data	Aflu (m³/s)	Deflu (m³/s)
05/04/26	406	362
06/04/26	500	404
07/04/26	559	635

Salto Santiago

Data	V.U. (%)	Aflu (m³/s)	Deflu (m³/s)
05/04/26	29,77	10	28
06/04/26	29,10	387	703
07/04/26	28,44	584	898

Segredo

Data	V.U. (%)	Aflu (m³/s)	Deflu (m³/s)
05/04/26	18,64	34	0
06/04/26	18,83	381	372
07/04/26	15,73	371	509

Foz do Areia

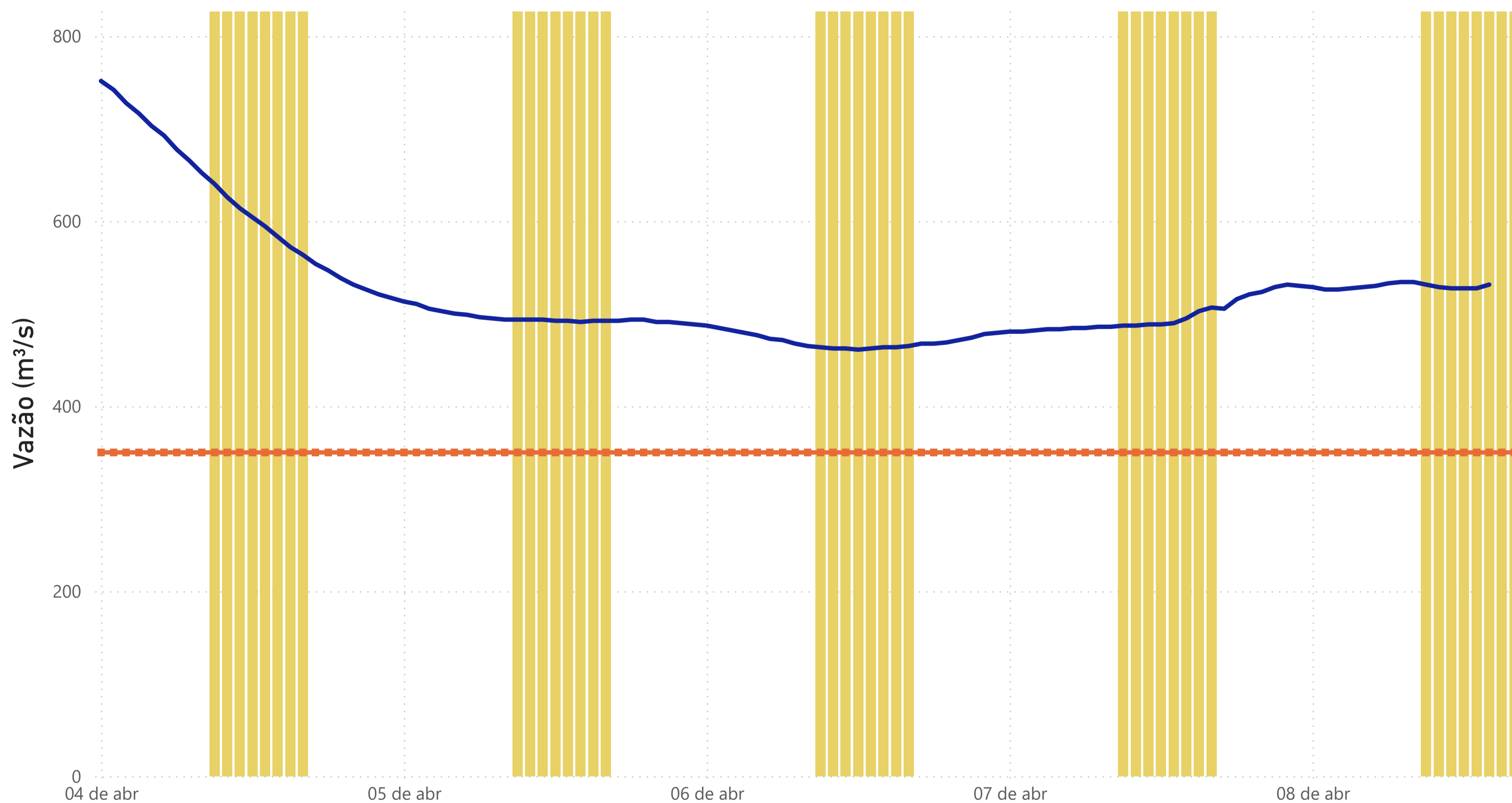
Data	V.U. (%)	Aflu (m³/s)	Deflu (m³/s)
05/04/26	20,23	158	0
06/04/26	19,80	139	331
07/04/26	19,44	153	311

Rio Paraná

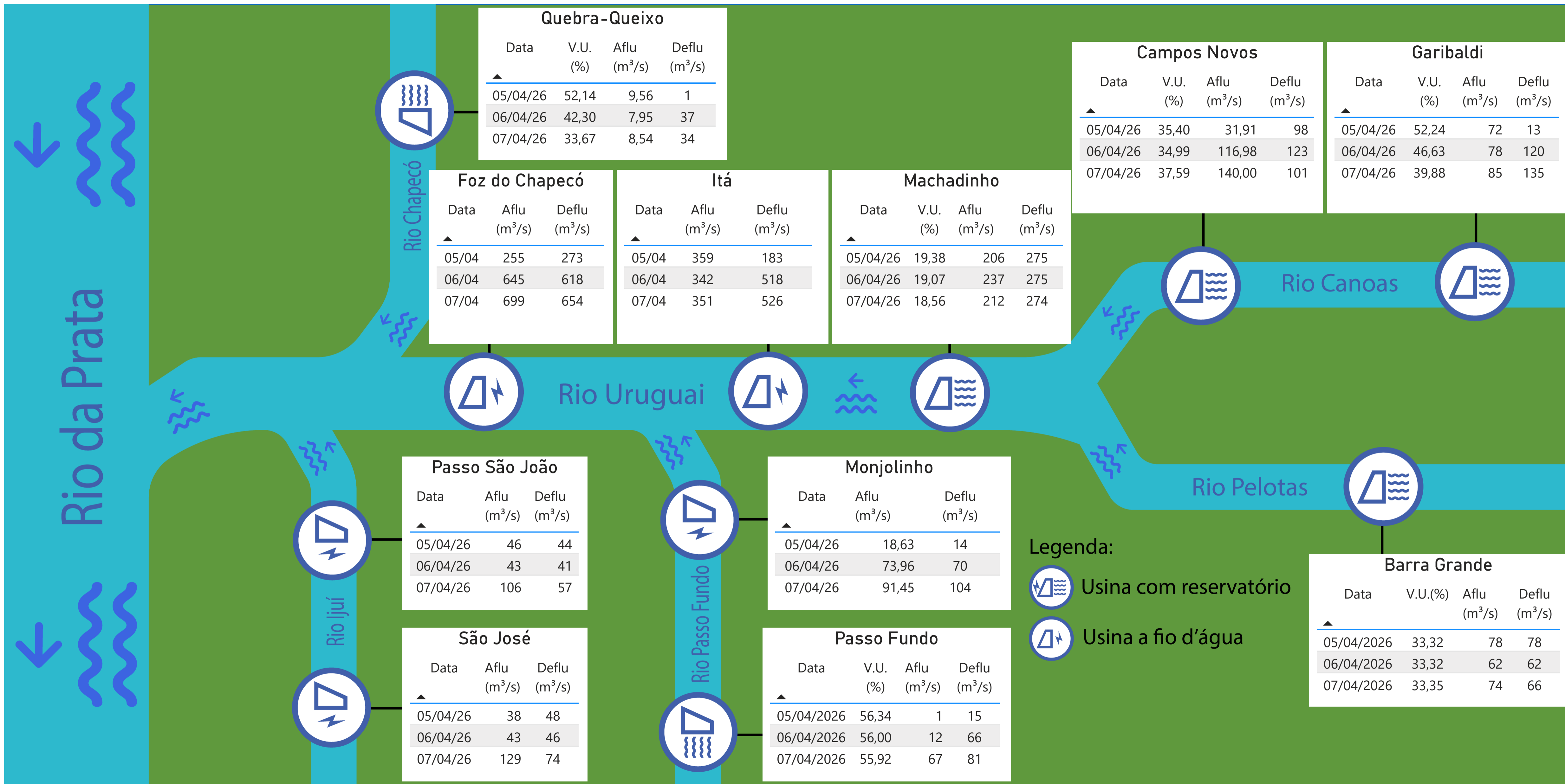
Rio Iguaçu

Rio Jordão

Estação Fluviométrica - Hotel Cataratas



● Funcionamento do Parque Nacional do Iguaçu (das 9h às 16h) ● Vazão (m³/s) ■ Vazão mínima para beleza cênica (350 m³/s)



Legenda:
 Usina com reservatório
 Usina a fio d'água