




Legenda:

-  Usina com reservatório
-  Usina a fio d'água
-  Estação fluviométrica

UHE Itaipu Hotel Cataratas

Data	Q diária (m³/s)
28/03/26	1.207
29/03/26	985
30/03/26	524
31/03/26	503

Atualizado em:
31/03/26 14:00

Salto Caxias

Data	Aflu (m³/s)	Deflu (m³/s)
28/03/26	507	412
29/03/26	343	438
30/03/26	901	964

Salto Osório

Data	Aflu (m³/s)	Deflu (m³/s)
28/03/26	430	430
29/03/26	270	276
30/03/26	811	792

Jordão

Data	V.U. (%)	Aflu (m³/s)	Deflu (m³/s)
28/03/26	12,74	24	10
29/03/26	12,86	3	10
30/03/26	12,03	4	10

Fundão

Data	Aflu (m³/s)	Deflu (m³/s)
28/03/26	16	18
29/03/26	14	14
30/03/26	14	14

Santa Clara

Data	V.U. (%)	Aflu (m³/s)	Deflu (m³/s)
28/03/26	35,75	33	7
29/03/26	36,46	29	7
30/03/26	37,12	27	7

Túnel de derivação

Data	Vazão Transferida (m³/s)
28/03/26	31
29/03/26	-7
30/03/26	-4

Baixo Iguaçu

Data	Aflu (m³/s)	Deflu (m³/s)
28/03/26	453	613
29/03/26	412	399
30/03/26	995	852

Salto Santiago

Data	V.U. (%)	Aflu (m³/s)	Deflu (m³/s)
28/03/26	32,71	396	468
29/03/26	32,33	147	326
30/03/26	31,55	426	800

Segredo

Data	V.U. (%)	Aflu (m³/s)	Deflu (m³/s)
28/03/26	21,97	423	388
29/03/26	22,17	47	38
30/03/26	20,99	433	485

Foz do Areia

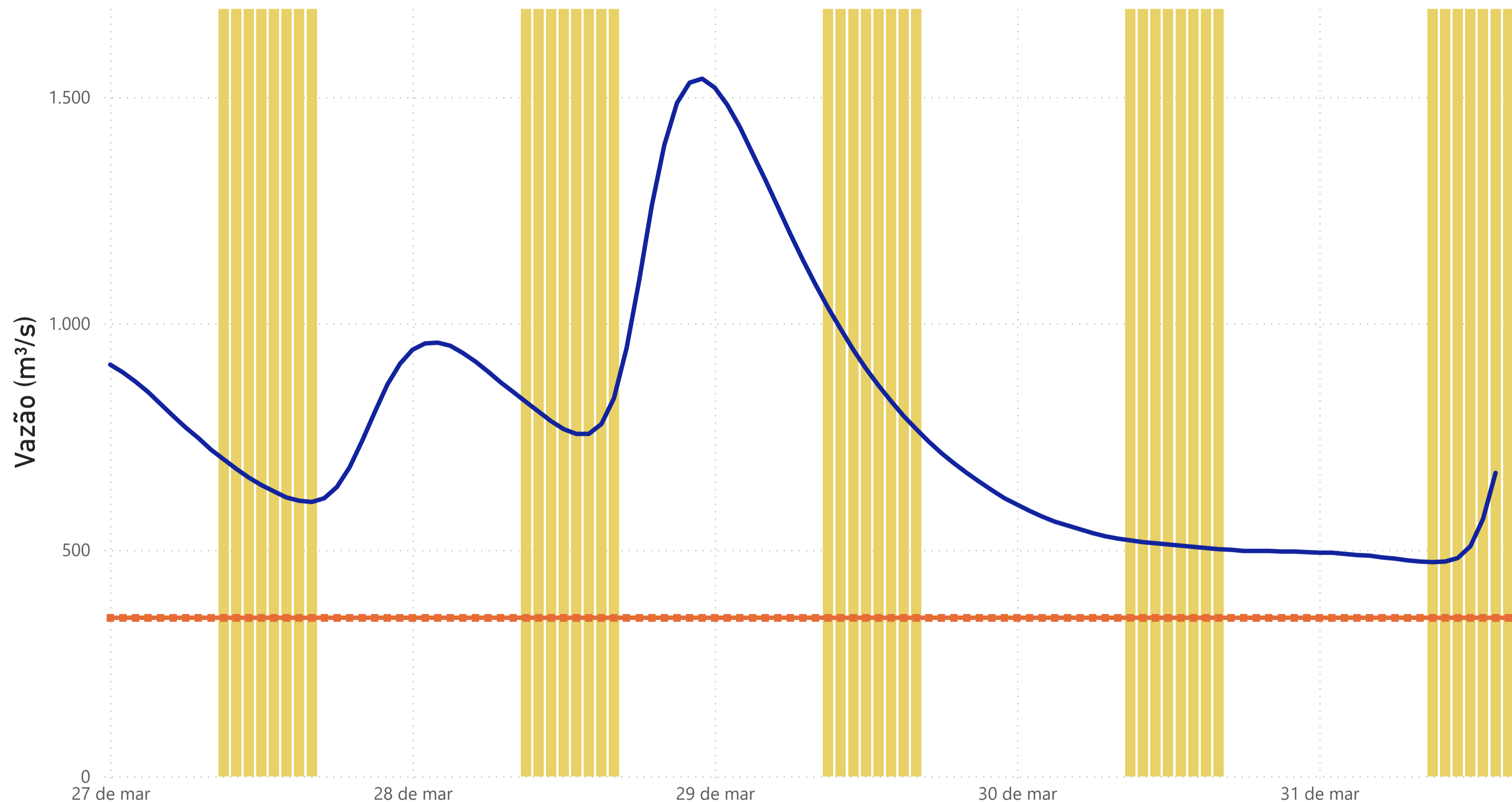
Data	V.U. (%)	Aflu (m³/s)	Deflu (m³/s)
28/03/26	19,89	219	377
29/03/26	20,29	205	30
30/03/26	19,95	195	345

Rio Paraná

Rio Iguaçu

Rio Jordão

Estação Fluviométrica - Hotel Cataratas



● Funcionamento do Parque Nacional do Iguaçu (das 9h às 16h) ● Vazão (m³/s) ■ Vazão mínima para beleza cênica (350 m³/s)

