




Legenda:

-  Usina com reservatório
-  Usina a fio d'água
-  Estação fluviométrica

UHE Itaipu Hotel Cataratas

| Data | Q diária (m³/s) |
|----------|-----------------|
| 27/03/26 | 692 |
| 28/03/26 | 993 |
| 29/03/26 | 985 |
| 30/03/26 | 553 |

Atualizado em:
30/03/26 09:00

Salto Caxias

| Data | Aflu (m³/s) | Deflu (m³/s) |
|----------|-------------|--------------|
| 27/03/26 | 821 | 900 |
| 28/03/26 | 507 | 412 |
| 29/03/26 | 343 | 438 |

Salto Osório

| Data | Aflu (m³/s) | Deflu (m³/s) |
|----------|-------------|--------------|
| 27/03/26 | 786 | 760 |
| 28/03/26 | 430 | 430 |
| 29/03/26 | 270 | 276 |

Jordão

| Data | V.U. (%) | Aflu (m³/s) | Deflu (m³/s) |
|----------|----------|-------------|--------------|
| 27/03/26 | 18,54 | 50 | 10 |
| 28/03/26 | 12,74 | 24 | 10 |
| 29/03/26 | 12,42 | 3 | 10 |

Fundão

| Data | Aflu (m³/s) | Deflu (m³/s) |
|----------|-------------|--------------|
| 27/03/26 | 47 | 45 |
| 28/03/26 | 16 | 18 |
| 29/03/26 | 14 | 14 |

Santa Clara

| Data | V.U. (%) | Aflu (m³/s) | Deflu (m³/s) |
|----------|----------|-------------|--------------|
| 27/03/26 | 34,88 | 45 | 40 |
| 28/03/26 | 35,75 | 33 | 7 |
| 29/03/26 | 36,46 | 29 | 7 |

Túnel de derivação

| Data | Vazão Transferida (m³/s) |
|----------|--------------------------|
| 27/03/26 | 54 |
| 28/03/26 | 31 |
| 29/03/26 | -7 |

Baixo Iguaçu

| Data | Aflu (m³/s) | Deflu (m³/s) |
|----------|-------------|--------------|
| 27/03/26 | 923 | 958 |
| 28/03/26 | 453 | 613 |
| 29/03/26 | 412 | 399 |

Salto Santiago

| Data | V.U. (%) | Aflu (m³/s) | Deflu (m³/s) |
|----------|----------|-------------|--------------|
| 27/03/26 | 32,78 | 502 | 843 |
| 28/03/26 | 32,71 | 432 | 468 |
| 29/03/26 | 32,33 | 147 | 326 |

Segredo

| Data | V.U. (%) | Aflu (m³/s) | Deflu (m³/s) |
|----------|----------|-------------|--------------|
| 27/03/26 | 20,01 | 253 | 367 |
| 28/03/26 | 21,97 | 444 | 388 |
| 29/03/26 | 22,17 | 402 | 386 |

Foz do Areia

| Data | V.U. (%) | Aflu (m³/s) | Deflu (m³/s) |
|----------|----------|-------------|--------------|
| 27/03/26 | 20,25 | 253 | 295 |
| 28/03/26 | 19,89 | 219 | 377 |
| 29/03/26 | 20,29 | 205 | 30 |

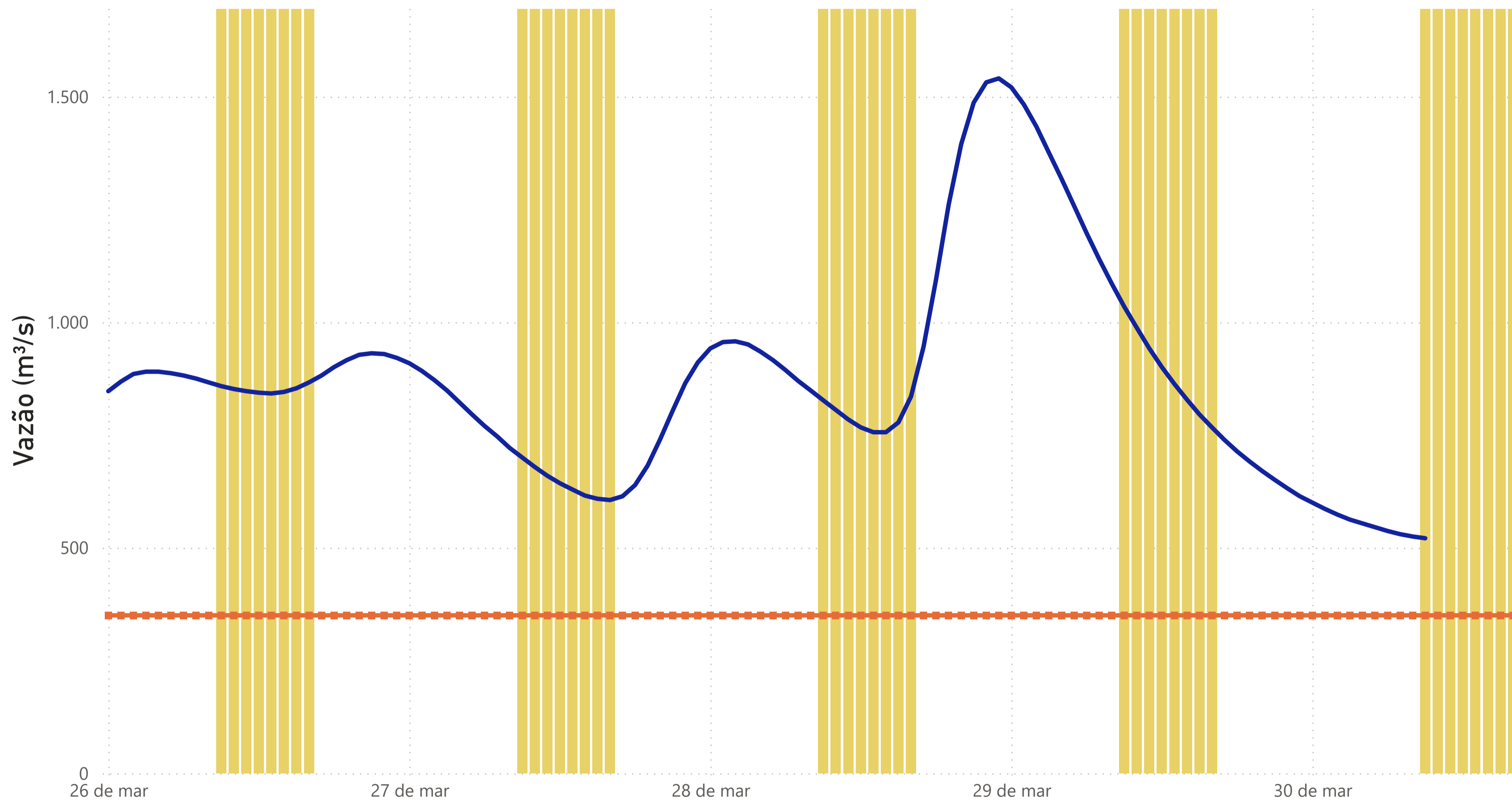
Rio Paraná

Rio Iguaçu

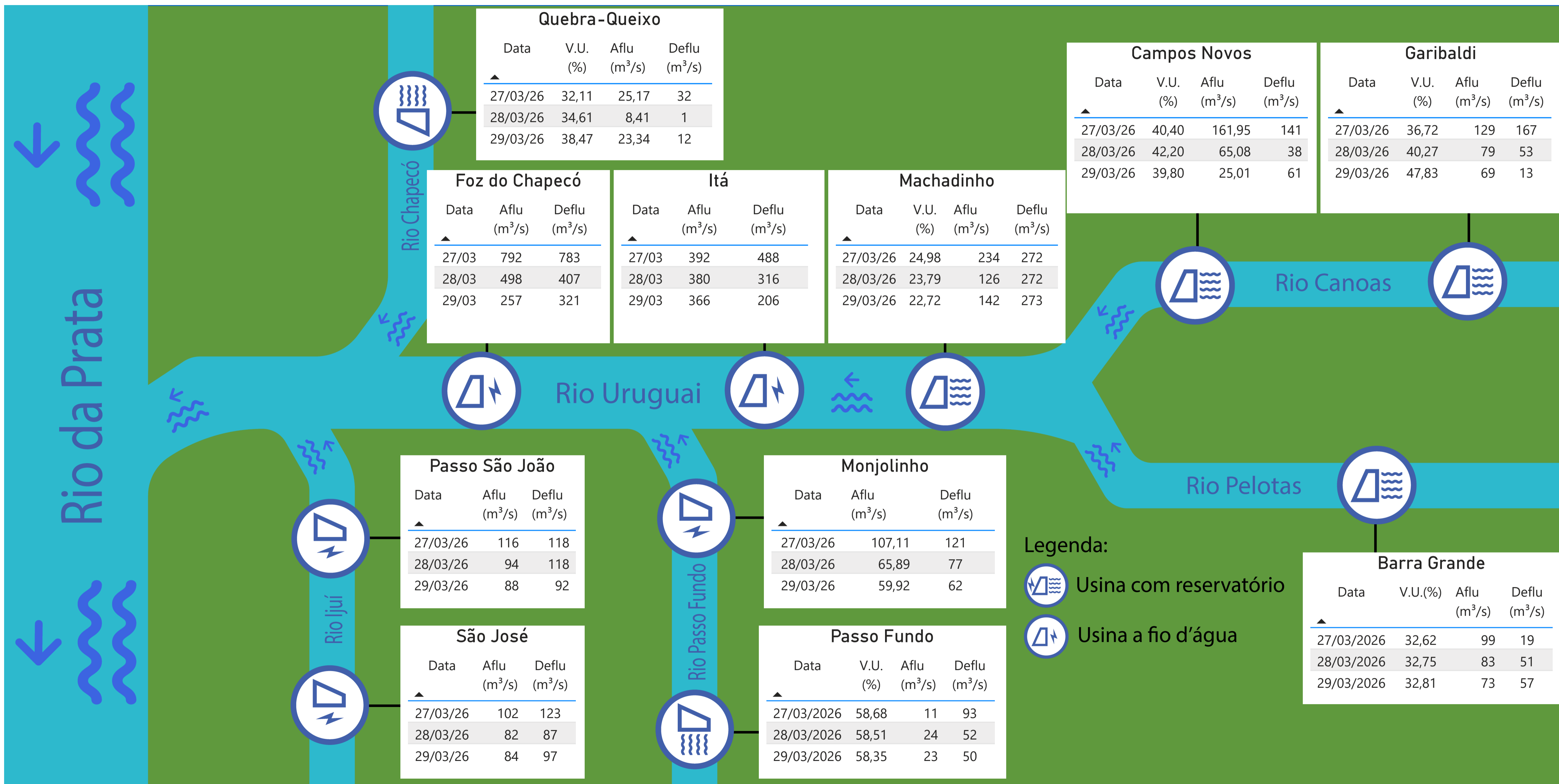
Rio Jordão

Túnel de derivação

Estação Fluviométrica - Hotel Cataratas



● Funcionamento do Parque Nacional do Iguaçu (das 9h às 16h) ● Vazão (m³/s) ■ Vazão mínima para beleza cênica (350 m³/s)



Quebra-Queixo

| Data | V.U. (%) | Aflu (m³/s) | Deflu (m³/s) |
|----------|----------|-------------|--------------|
| 27/03/26 | 32,11 | 25,17 | 32 |
| 28/03/26 | 34,61 | 8,41 | 1 |
| 29/03/26 | 38,47 | 23,34 | 12 |

Campos Novos

| Data | V.U. (%) | Aflu (m³/s) | Deflu (m³/s) |
|----------|----------|-------------|--------------|
| 27/03/26 | 40,40 | 161,95 | 141 |
| 28/03/26 | 42,20 | 65,08 | 38 |
| 29/03/26 | 39,80 | 25,01 | 61 |

Garibaldi

| Data | V.U. (%) | Aflu (m³/s) | Deflu (m³/s) |
|----------|----------|-------------|--------------|
| 27/03/26 | 36,72 | 129 | 167 |
| 28/03/26 | 40,27 | 79 | 53 |
| 29/03/26 | 47,83 | 69 | 13 |

Foz do Chapecó

| Data | Aflu (m³/s) | Deflu (m³/s) |
|-------|-------------|--------------|
| 27/03 | 792 | 783 |
| 28/03 | 498 | 407 |
| 29/03 | 257 | 321 |

Itá

| Data | Aflu (m³/s) | Deflu (m³/s) |
|-------|-------------|--------------|
| 27/03 | 392 | 488 |
| 28/03 | 380 | 316 |
| 29/03 | 366 | 206 |

Machadinho

| Data | V.U. (%) | Aflu (m³/s) | Deflu (m³/s) |
|----------|----------|-------------|--------------|
| 27/03/26 | 24,98 | 234 | 272 |
| 28/03/26 | 23,79 | 126 | 272 |
| 29/03/26 | 22,72 | 142 | 273 |

Passo São João

| Data | Aflu (m³/s) | Deflu (m³/s) |
|----------|-------------|--------------|
| 27/03/26 | 116 | 118 |
| 28/03/26 | 94 | 118 |
| 29/03/26 | 88 | 92 |

Monjolinho

| Data | Aflu (m³/s) | Deflu (m³/s) |
|----------|-------------|--------------|
| 27/03/26 | 107,11 | 121 |
| 28/03/26 | 65,89 | 77 |
| 29/03/26 | 59,92 | 62 |

São José

| Data | Aflu (m³/s) | Deflu (m³/s) |
|----------|-------------|--------------|
| 27/03/26 | 102 | 123 |
| 28/03/26 | 82 | 87 |
| 29/03/26 | 84 | 97 |

Passo Fundo

| Data | V.U. (%) | Aflu (m³/s) | Deflu (m³/s) |
|------------|----------|-------------|--------------|
| 27/03/2026 | 58,68 | 11 | 93 |
| 28/03/2026 | 58,51 | 24 | 52 |
| 29/03/2026 | 58,35 | 23 | 50 |

Barra Grande

| Data | V.U.(%) | Aflu (m³/s) | Deflu (m³/s) |
|------------|---------|-------------|--------------|
| 27/03/2026 | 32,62 | 99 | 19 |
| 28/03/2026 | 32,75 | 83 | 51 |
| 29/03/2026 | 32,81 | 73 | 57 |

- Legenda:**
- Usina com reservatório
 - Usina a fio d'água