




Legenda:

-  Usina com reservatório
-  Usina a fio d'água
-  Estação fluviométrica

### UHE Itaipu Hotel Cataratas

Data	Q diária (m³/s)
22/03/26	779
23/03/26	725
24/03/26	982
25/03/26	943

Atualizado em:  
25/03/26 14:00

### Salto Caxias

Data	Aflu (m³/s)	Deflu (m³/s)
22/03/26	478	557
23/03/26	756	851
24/03/26	668	747

### Salto Osório

Data	Aflu (m³/s)	Deflu (m³/s)
22/03/26	179	352
23/03/26	692	647
24/03/26	651	581

### Jordão

Data	V.U. (%)	Aflu (m³/s)	Deflu (m³/s)
22/03/26	22,51	65	10
23/03/26	33,23	119	10
24/03/26	31,76	88	10

### Fundão

Data	Aflu (m³/s)	Deflu (m³/s)
22/03/26	50	46
23/03/26	80	77
24/03/26	82	79

### Santa Clara

Data	V.U. (%)	Aflu (m³/s)	Deflu (m³/s)
22/03/26	35,09	116	36
23/03/26	35,15	71	69
24/03/26	34,45	50	71

### Túnel de derivação

Data	Vazão Transferida (m³/s)
22/03/26	25
23/03/26	78
24/03/26	82

Rio Paraná

Rio Iguaçu

Rio Jordão

### Baixo Iguaçu

Data	Aflu (m³/s)	Deflu (m³/s)
22/03/26	605	640
23/03/26	935	1.022
24/03/26	784	701

### Salto Santiago

Data	V.U. (%)	Aflu (m³/s)	Deflu (m³/s)
22/03/26	35,97	284	175
23/03/26	35,36	431	722
24/03/26	34,75	383	673

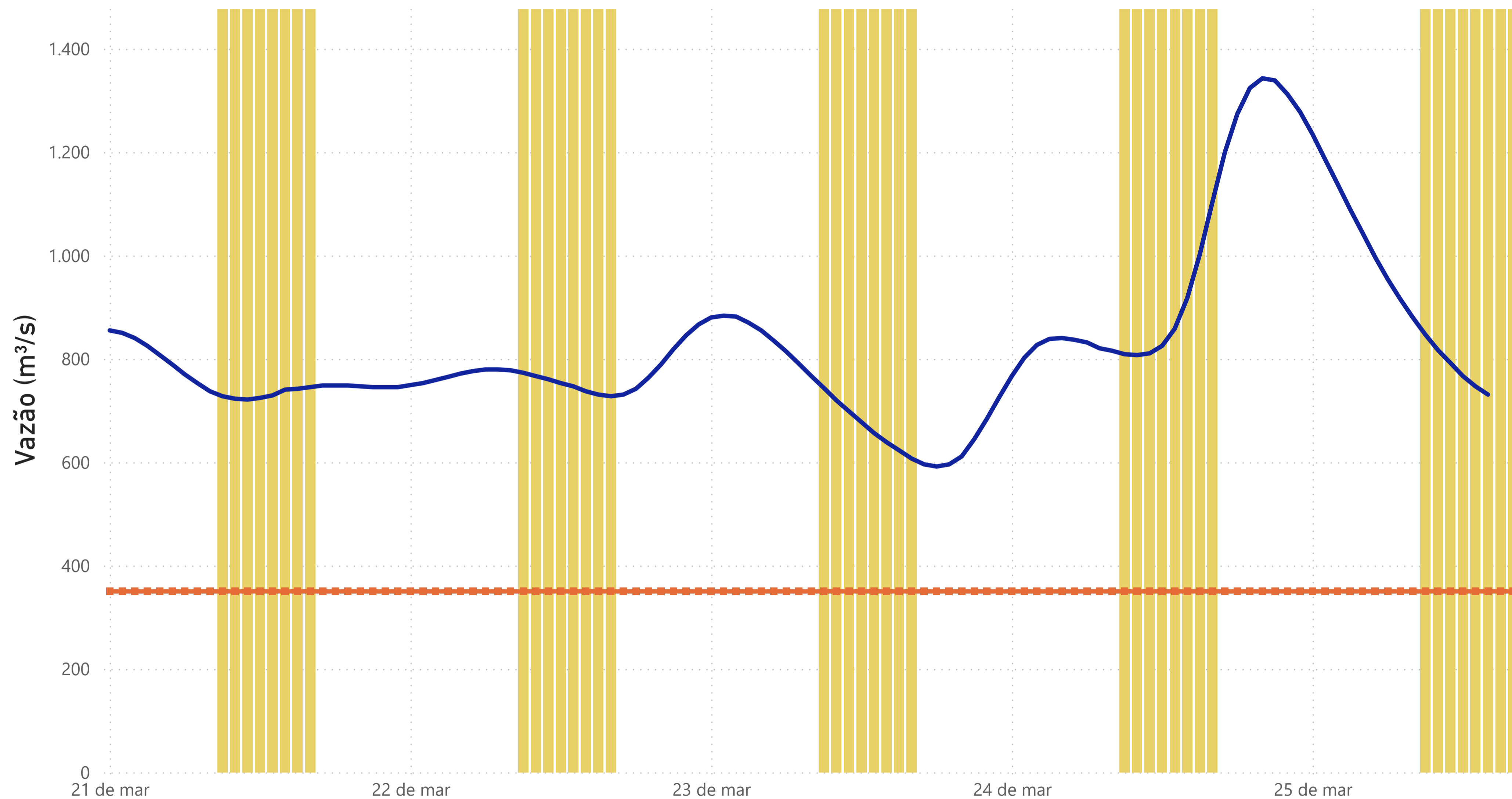
### Segredo

Data	V.U. (%)	Aflu (m³/s)	Deflu (m³/s)
22/03/26	21,19	234	129
23/03/26	21,58	352	335
24/03/26	22,76	352	300

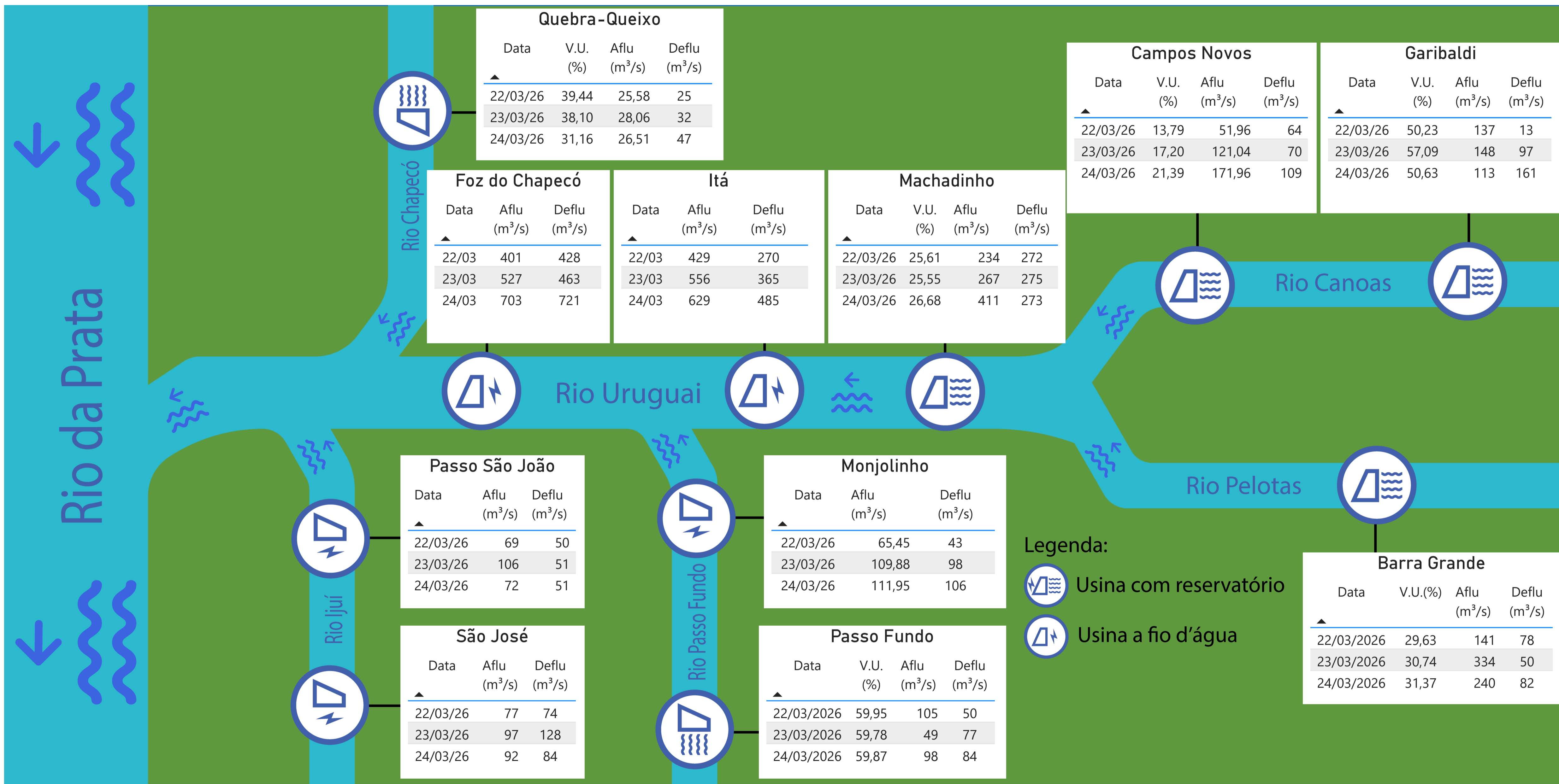
### Foz do Areia

Data	V.U. (%)	Aflu (m³/s)	Deflu (m³/s)
22/03/26	19,99	218	85
23/03/26	20,03	252	235
24/03/26	20,18	294	227

## Estação Fluviométrica - Hotel Cataratas



● Funcionamento do Parque Nacional do Iguaçu (das 9h às 16h) ● Vazão (m³/s) ■ Vazão mínima para beleza cênica (350 m³/s)



### Quebra-Queixo

Data	V.U. (%)	Aflu (m³/s)	Deflu (m³/s)
22/03/26	39,44	25,58	25
23/03/26	38,10	28,06	32
24/03/26	31,16	26,51	47

### Campos Novos

Data	V.U. (%)	Aflu (m³/s)	Deflu (m³/s)
22/03/26	13,79	51,96	64
23/03/26	17,20	121,04	70
24/03/26	21,39	171,96	109

### Garibaldi

Data	V.U. (%)	Aflu (m³/s)	Deflu (m³/s)
22/03/26	50,23	137	13
23/03/26	57,09	148	97
24/03/26	50,63	113	161

### Foz do Chapecó

Data	Aflu (m³/s)	Deflu (m³/s)
22/03	401	428
23/03	527	463
24/03	703	721

### Itá

Data	Aflu (m³/s)	Deflu (m³/s)
22/03	429	270
23/03	556	365
24/03	629	485

### Machadinho

Data	V.U. (%)	Aflu (m³/s)	Deflu (m³/s)
22/03/26	25,61	234	272
23/03/26	25,55	267	275
24/03/26	26,68	411	273

### Passo São João

Data	Aflu (m³/s)	Deflu (m³/s)
22/03/26	69	50
23/03/26	106	51
24/03/26	72	51

### Monjolinho

Data	Aflu (m³/s)	Deflu (m³/s)
22/03/26	65,45	43
23/03/26	109,88	98
24/03/26	111,95	106

### São José

Data	Aflu (m³/s)	Deflu (m³/s)
22/03/26	77	74
23/03/26	97	128
24/03/26	92	84

### Passo Fundo

Data	V.U. (%)	Aflu (m³/s)	Deflu (m³/s)
22/03/2026	59,95	105	50
23/03/2026	59,78	49	77
24/03/2026	59,87	98	84

### Barra Grande

Data	V.U.(%)	Aflu (m³/s)	Deflu (m³/s)
22/03/2026	29,63	141	78
23/03/2026	30,74	334	50
24/03/2026	31,37	240	82

Legenda:  
 Usina com reservatório  
 Usina a fio d'água