




Legenda:

-  Usina com reservatório
-  Usina a fio d'água
-  Estação fluviométrica

Jordão			
Data	V.U. (%)	Aflu (m³/s)	Deflu (m³/s)
21/03/26	12,27	40	10
22/03/26	22,51	65	10
23/03/26	33,23	119	10

Fundão		
Data	Aflu (m³/s)	Deflu (m³/s)
21/03/26	14	22
22/03/26	50	46
23/03/26	80	77

Santa Clara			
Data	V.U. (%)	Aflu (m³/s)	Deflu (m³/s)
21/03/26	32,90	33	7
22/03/26	35,09	103	36
23/03/26	35,15	71	69

UHE Itaipu Hotel Cataratas	
Data	Q diária (m³/s)
21/03/26	746
22/03/26	770
23/03/26	725
24/03/26	827

Atualizado em:  
24/03/26 14:00

Salto Caxias		
Data	Aflu (m³/s)	Deflu (m³/s)
21/03/26	532	754
22/03/26	478	557
23/03/26	756	851

Salto Osório		
Data	Aflu (m³/s)	Deflu (m³/s)
21/03/26	569	441
22/03/26	179	352
23/03/26	692	647

Rio Jordão

Túnel de derivação

Data	Vazão Transferida (m³/s)
21/03/26	64
22/03/26	25
23/03/26	78

Rio Iguaçu

Rio Paraná

Baixo Iguaçu		
Data	Aflu (m³/s)	Deflu (m³/s)
21/03/26	783	769
22/03/26	605	640
23/03/26	935	1.022

Salto Santiago			
Data	V.U. (%)	Aflu (m³/s)	Deflu (m³/s)
21/03/26	35,74	208	609
22/03/26	35,97	284	175
23/03/26	35,36	431	722

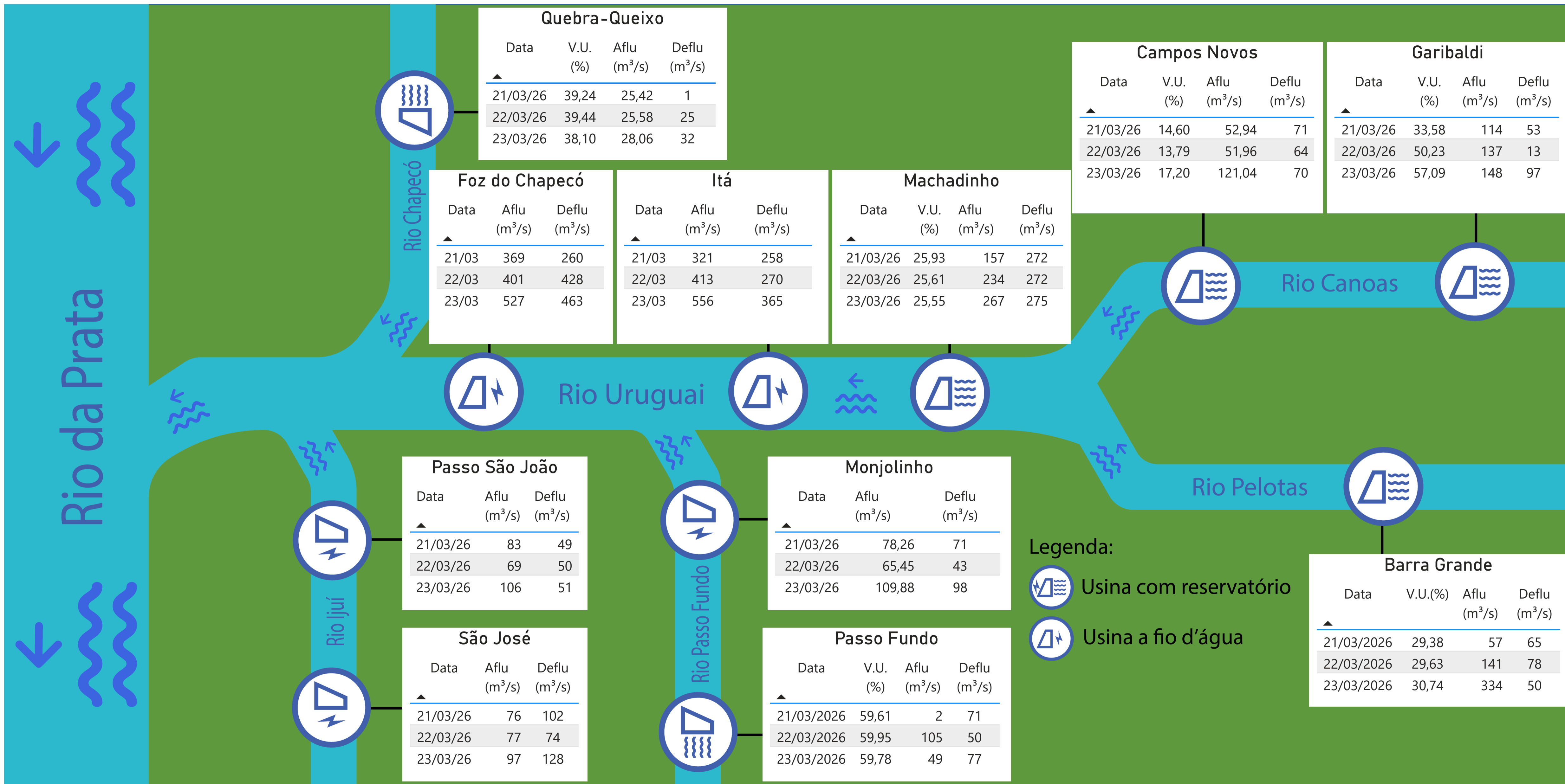
Segredo			
Data	V.U. (%)	Aflu (m³/s)	Deflu (m³/s)
21/03/26	18,83	473	223
22/03/26	21,19	234	129
23/03/26	21,58	352	335

Foz do Areia			
Data	V.U. (%)	Aflu (m³/s)	Deflu (m³/s)
21/03/26	19,69	208	375
22/03/26	19,99	218	85
23/03/26	20,03	252	235

## Estação Fluviométrica - Hotel Cataratas



● Funcionamento do Parque Nacional do Iguaçu (das 9h às 16h) ● Vazão (m³/s) ■ Vazão mínima para beleza cênica (350 m³/s)



Legenda:  
 Usina com reservatório  
 Usina a fio d'água