




Legenda:

-  Usina com reservatório
-  Usina a fio d'água
-  Estação fluviométrica

Jordão			
Data	V.U. (%)	Aflu (m³/s)	Deflu (m³/s)
20/03/26	24,06	89	10
21/03/26	12,27	40	10
22/03/26	22,51	65	10

Fundão		
Data	Aflu (m³/s)	Deflu (m³/s)
20/03/26	80	85
21/03/26	14	22
22/03/26	50	46

Santa Clara			
Data	V.U. (%)	Aflu (m³/s)	Deflu (m³/s)
20/03/26	32,04	22	77
21/03/26	32,90	33	7
22/03/26	35,09	103	36

UHE Itaipu Hotel Cataratas	
Data	Q diária (m³/s)
20/03/26	810
21/03/26	763
22/03/26	770
23/03/26	781

Atualizado em:
23/03/26 14:00

Salto Caxias		
Data	Aflu (m³/s)	Deflu (m³/s)
20/03/26	745	571
21/03/26	532	754
22/03/26	478	557

Salto Osório		
Data	Aflu (m³/s)	Deflu (m³/s)
20/03/26	644	708
21/03/26	569	441
22/03/26	179	352

Túnel de derivação	
Data	Vazão Transferida (m³/s)
20/03/26	76
21/03/26	64
22/03/26	25

Baixo Iguaçu		
Data	Aflu (m³/s)	Deflu (m³/s)
20/03/26	660	639
21/03/26	783	769
22/03/26	605	640

Salto Santiago			
Data	V.U. (%)	Aflu (m³/s)	Deflu (m³/s)
20/03/26	36,58	376	669
21/03/26	35,74	208	609
22/03/26	35,97	284	175

Segredo			
Data	V.U. (%)	Aflu (m³/s)	Deflu (m³/s)
20/03/26	13,20	296	339
21/03/26	18,83	473	223
22/03/26	21,19	234	129

Foz do Areia			
Data	V.U. (%)	Aflu (m³/s)	Deflu (m³/s)
20/03/26	20,06	207	199
21/03/26	19,69	208	375
22/03/26	19,99	218	85

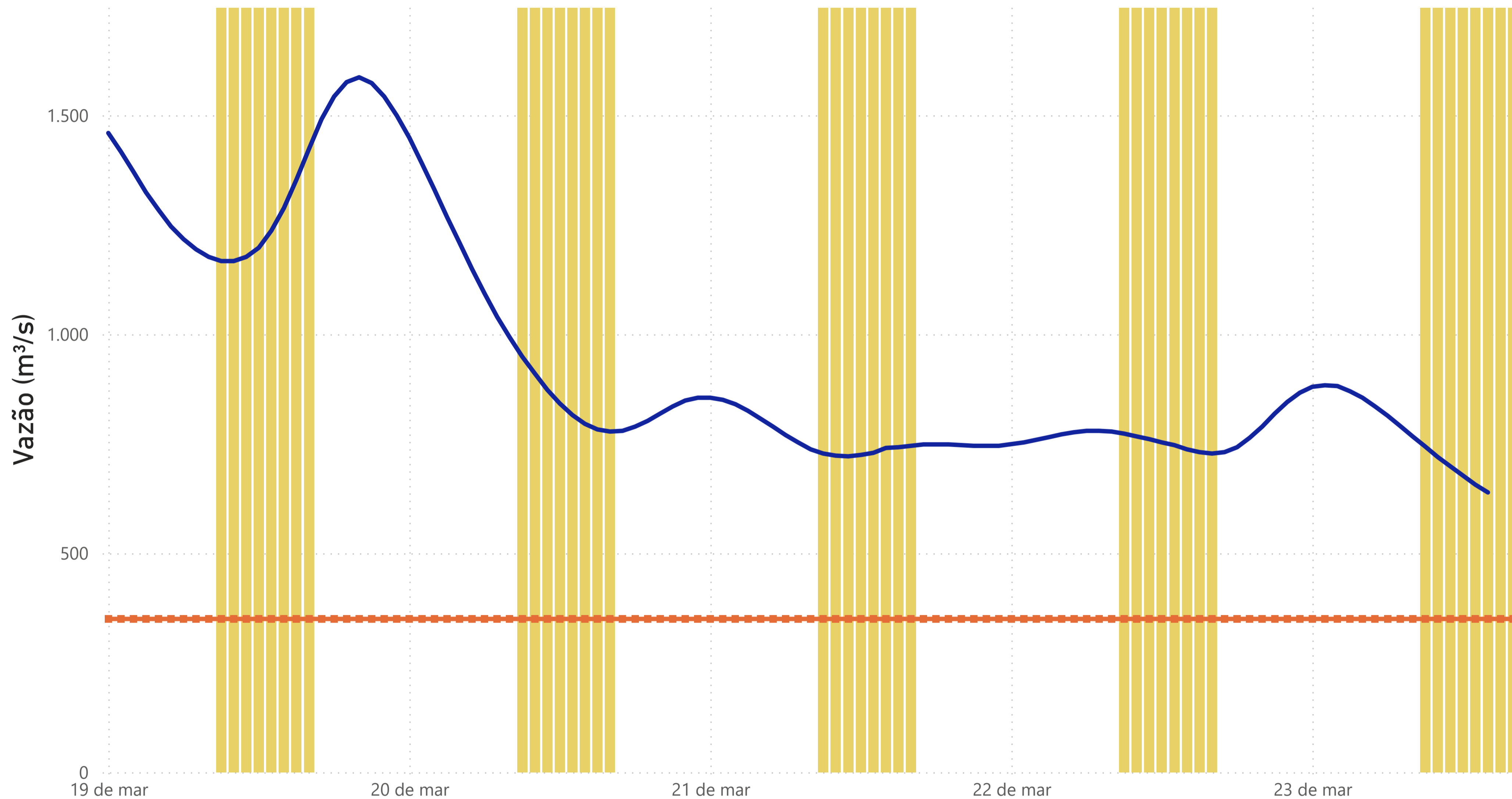
Rio Paraná

Rio Iguaçu

Rio Jordão

Túnel de derivação

Estação Fluviométrica - Hotel Cataratas



● Funcionamento do Parque Nacional do Iguaçu (das 9h às 16h) ● Vazão (m^3/s) ■ Vazão mínima para beleza cênica ($350 m^3/s$)

