




Legenda:

-  Usina com reservatório
-  Usina a fio d'água
-  Estação fluviométrica

UHE Itaipu Hotel Cataratas

Data	Q diária (m³/s)
17/03/26	1.473
18/03/26	1.141
19/03/26	1.355
20/03/26	1.074

Atualizado em:
20/03/26 14:00

Salto Caxias

Data	Aflu (m³/s)	Deflu (m³/s)
17/03/26	980	1.012
18/03/26	882	1.120
19/03/26	1.010	804

Salto Osório

Data	Aflu (m³/s)	Deflu (m³/s)
17/03/26	1.084	861
18/03/26	890	864
19/03/26	957	925

Jordão

Data	V.U. (%)	Aflu (m³/s)	Deflu (m³/s)
17/03/26	22,39	83	10
18/03/26	22,15	76	10
19/03/26	23,10	84	10

Fundão

Data	Aflu (m³/s)	Deflu (m³/s)
17/03/26	91	89
18/03/26	78	75
19/03/26	81	81

Santa Clara

Data	V.U. (%)	Aflu (m³/s)	Deflu (m³/s)
17/03/26	37,28	25	87
18/03/26	35,64	25	75
19/03/26	33,86	25	79

Túnel de derivação

Data	Vazão Transferida (m³/s)
17/03/26	53
18/03/26	67
19/03/26	71

Baixo Iguaçu

Data	Aflu (m³/s)	Deflu (m³/s)
17/03/26	1.063	1.042
18/03/26	1.198	1.291
19/03/26	881	784

Salto Santiago

Data	V.U. (%)	Aflu (m³/s)	Deflu (m³/s)
17/03/26	38,55	758	1.165
18/03/26	38,01	694	952
19/03/26	37,20	626	1.012

Segredo

Data	V.U. (%)	Aflu (m³/s)	Deflu (m³/s)
17/03/26	17,67	520	685
18/03/26	15,92	574	652
19/03/26	14,17	467	545

Foz do Areia

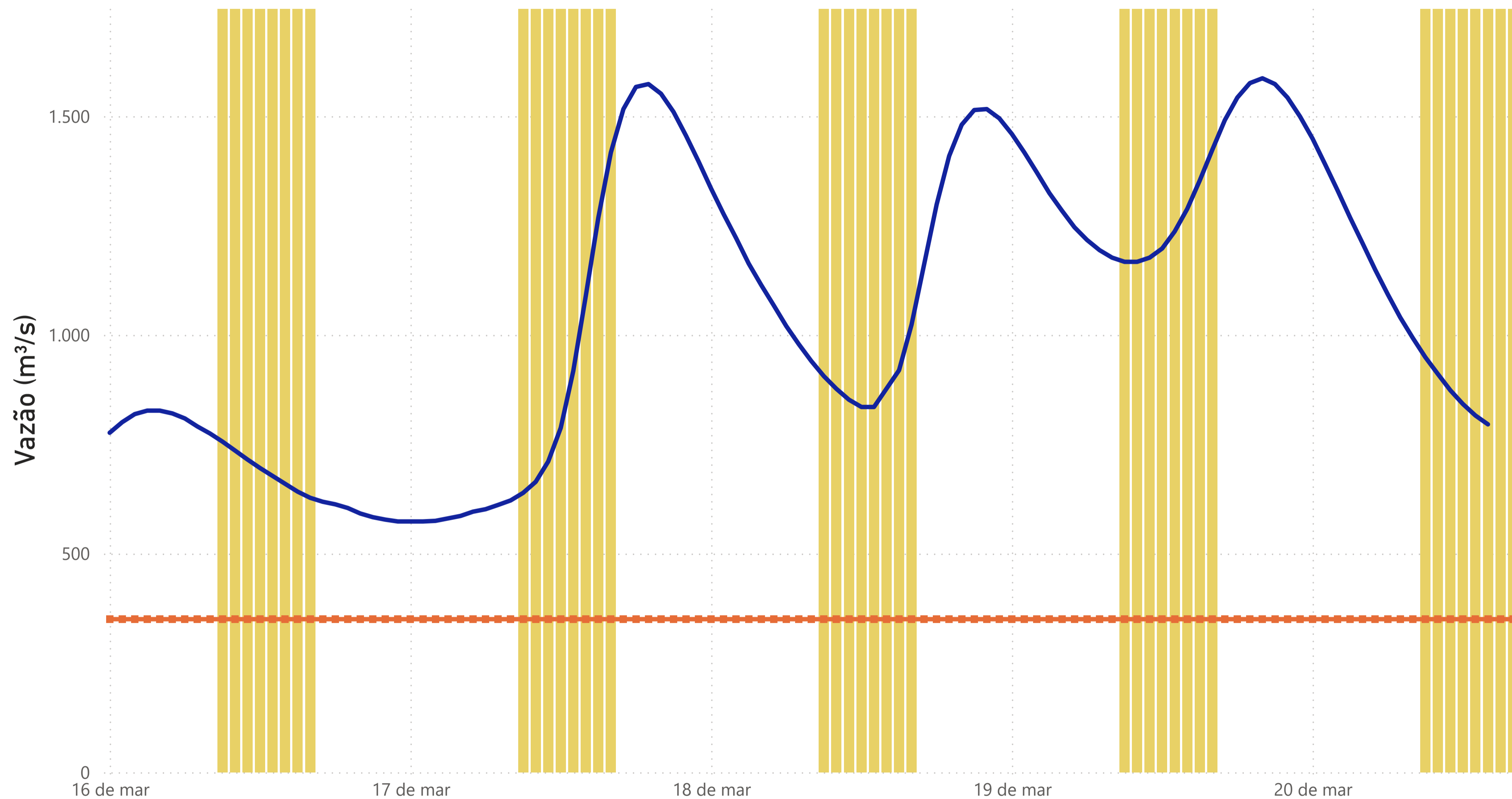
Data	V.U. (%)	Aflu (m³/s)	Deflu (m³/s)
17/03/26	20,97	208	425
18/03/26	20,40	201	448
19/03/26	20,04	210	368

Rio Paraná

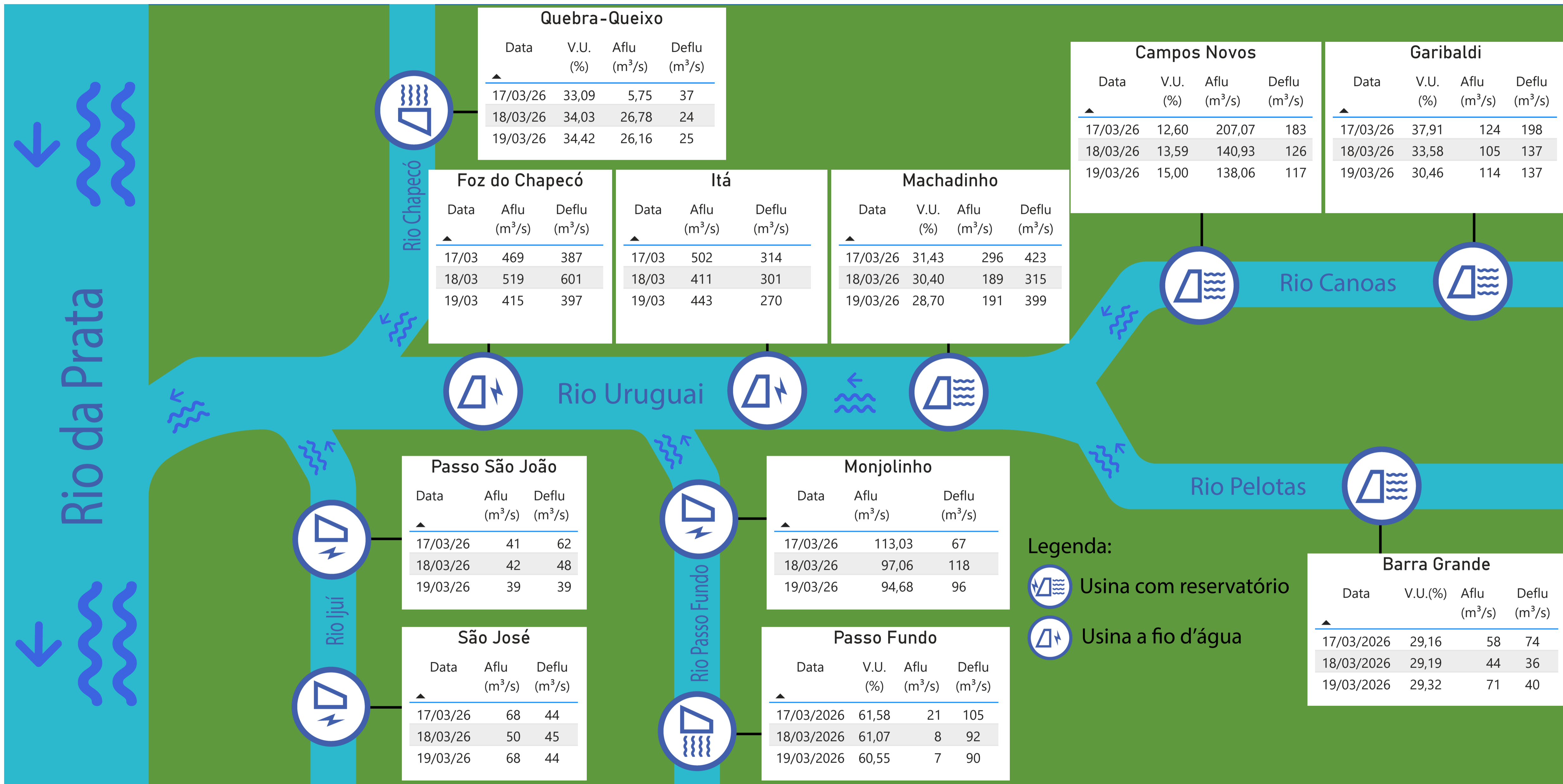
Rio Iguaçu

Rio Jordão

Estação Fluviométrica - Hotel Cataratas



● Funcionamento do Parque Nacional do Iguaçu (das 9h às 16h) ● Vazão (m³/s) ■ Vazão mínima para beleza cênica (350 m³/s)



Legenda:
 Usina com reservatório
 Usina a fio d'água