




Legenda:

-  Usina com reservatório
-  Usina a fio d'água
-  Estação fluviométrica

UHE Itaipu Hotel Cataratas

Data	Q diária (m³/s)
14/03/26	802
15/03/26	781
16/03/26	705
17/03/26	675

Atualizado em:
17/03/26 14:00

Salto Caxias

Data	Aflu (m³/s)	Deflu (m³/s)
14/03/26	480	670
15/03/26	499	483
16/03/26	1.095	1.079

Salto Osório

Data	Aflu (m³/s)	Deflu (m³/s)
14/03/26	402	415
15/03/26	291	413
16/03/26	980	1.094

Jordão

Data	V.U. (%)	Aflu (m³/s)	Deflu (m³/s)
14/03/26	15,16	8	10
15/03/26	13,82	1	10
16/03/26	15,64	17	10

Fundão

Data	Aflu (m³/s)	Deflu (m³/s)
14/03/26	16	17
15/03/26	14	14
16/03/26	45	38

Santa Clara

Data	V.U. (%)	Aflu (m³/s)	Deflu (m³/s)
14/03/26	38,98	27	7
15/03/26	39,58	25	7
16/03/26	39,31	32	40

Túnel de derivação

Data	Vazão Transferida (m³/s)
14/03/26	0
15/03/26	-5
16/03/26	2

Baixo Iguaçu

Data	Aflu (m³/s)	Deflu (m³/s)
14/03/26	710	661
15/03/26	523	530
16/03/26	1.153	1.170

Salto Santiago

Data	V.U. (%)	Aflu (m³/s)	Deflu (m³/s)
14/03/26	40,54	351	444
15/03/26	40,23	142	291
16/03/26	39,41	585	976

Segredo

Data	V.U. (%)	Aflu (m³/s)	Deflu (m³/s)
14/03/26	25,32	165	252
15/03/26	23,55	61	140
16/03/26	21,39	493	589

Foz do Areia

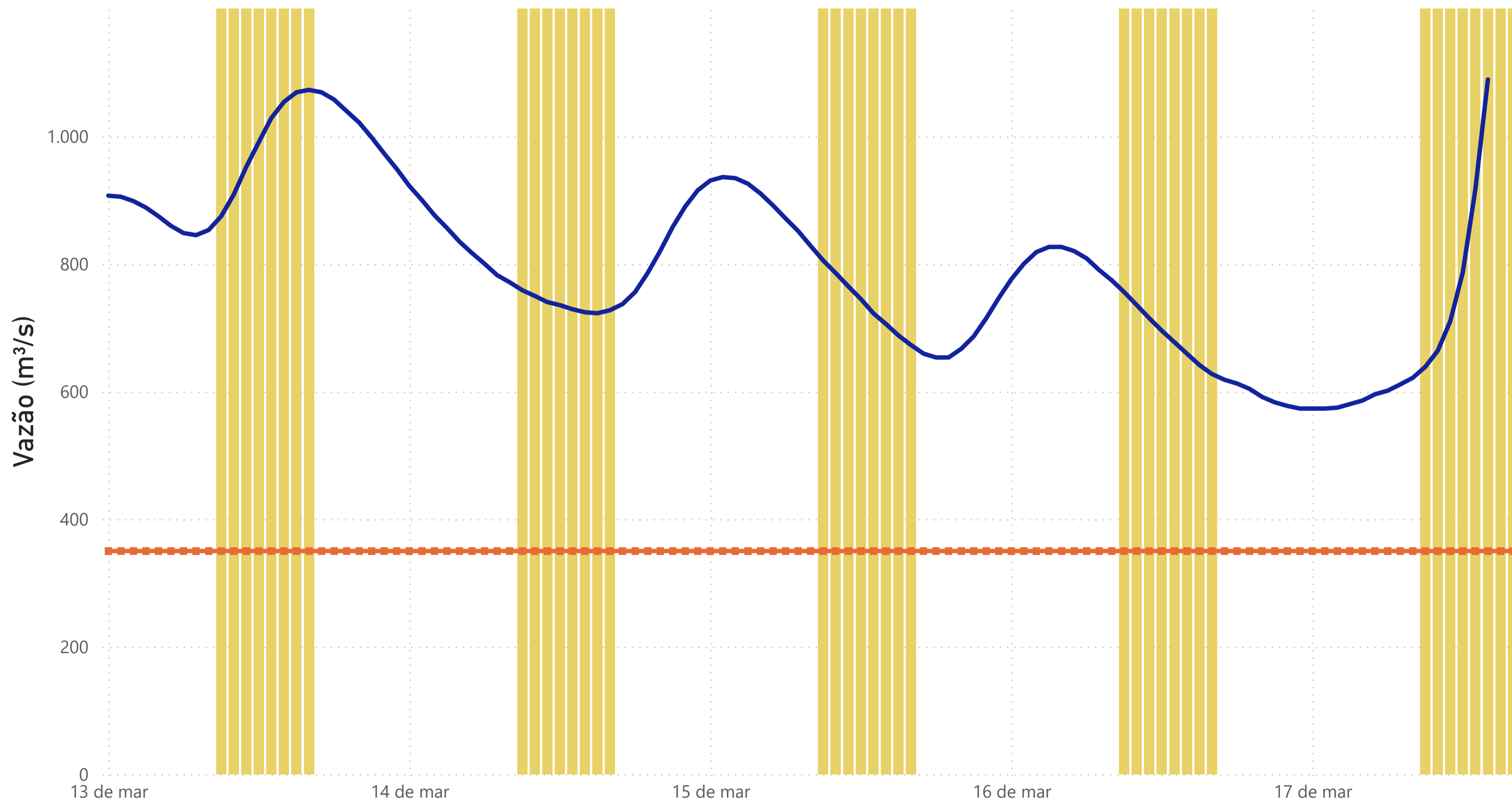
Data	V.U. (%)	Aflu (m³/s)	Deflu (m³/s)
14/03/26	21,50	249	127
15/03/26	21,99	253	36
16/03/26	21,46	212	446

Rio Paraná

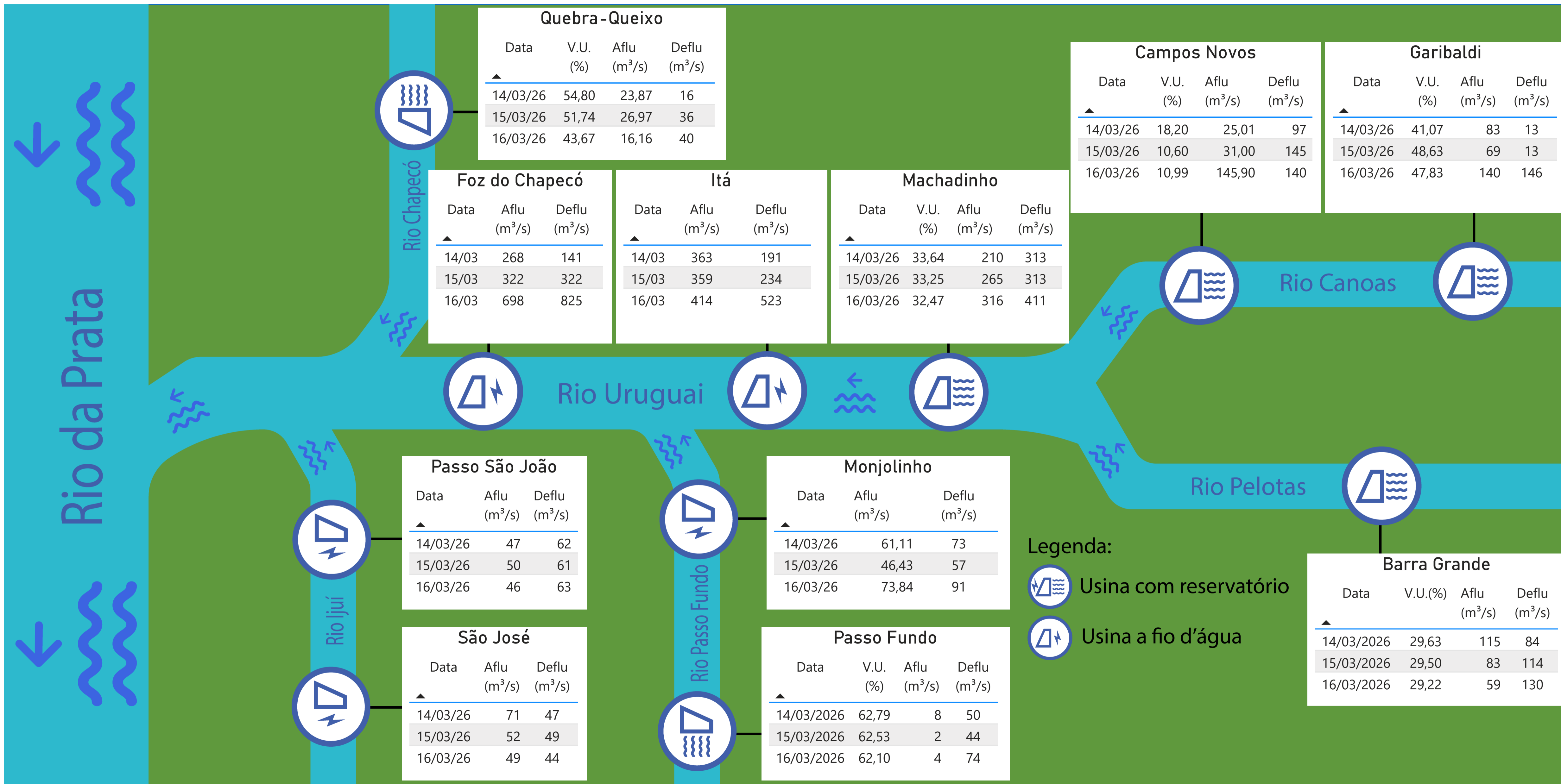
Rio Iguaçu

Rio Jordão

Estação Fluviométrica - Hotel Cataratas



● Funcionamento do Parque Nacional do Iguaçu (das 9h às 16h) ● Vazão (m³/s) ■ Vazão mínima para beleza cênica (350 m³/s)



Legenda:
 Usina com reservatório
 Usina a fio d'água