




Legenda:

-  Usina com reservatório
-  Usina a fio d'água
-  Estação fluviométrica

Jordão			
Data	V.U. (%)	Aflu (m³/s)	Deflu (m³/s)
13/03/26	16,00	31	10
14/03/26	15,16	8	10
15/03/26	13,82	1	10

Fundão		
Data	Aflu (m³/s)	Deflu (m³/s)
13/03/26	23	29
14/03/26	16	17
15/03/26	14	14

Santa Clara			
Data	V.U. (%)	Aflu (m³/s)	Deflu (m³/s)
13/03/26	38,33	30	13
14/03/26	38,98	27	7
15/03/26	39,58	25	7

UHE Itaipu Hotel Cataratas	
Data	Q diária (m³/s)
13/03/26	1.028
14/03/26	801
15/03/26	781
16/03/26	766

Atualizado em:
16/03/26 14:00

Salto Caxias		
Data	Aflu (m³/s)	Deflu (m³/s)
13/03/26	687	782
14/03/26	480	670
15/03/26	499	483

Salto Osório		
Data	Aflu (m³/s)	Deflu (m³/s)
13/03/26	590	629
14/03/26	402	415
15/03/26	291	413

Data	Vazão Transferida (m³/s)
13/03/26	23
14/03/26	0
15/03/26	-5

Baixo Iguaçu		
Data	Aflu (m³/s)	Deflu (m³/s)
13/03/26	816	751
14/03/26	710	661
15/03/26	523	530

Salto Santiago			
Data	V.U. (%)	Aflu (m³/s)	Deflu (m³/s)
13/03/26	40,74	297	597
14/03/26	40,46	313	444
15/03/26	40,15	142	291

Segredo			
Data	V.U. (%)	Aflu (m³/s)	Deflu (m³/s)
13/03/26	27,29	309	248
14/03/26	25,32	165	252
15/03/26	23,55	61	140

Foz do Areia			
Data	V.U. (%)	Aflu (m³/s)	Deflu (m³/s)
13/03/26	21,22	225	268
14/03/26	21,50	249	127
15/03/26	21,99	253	36

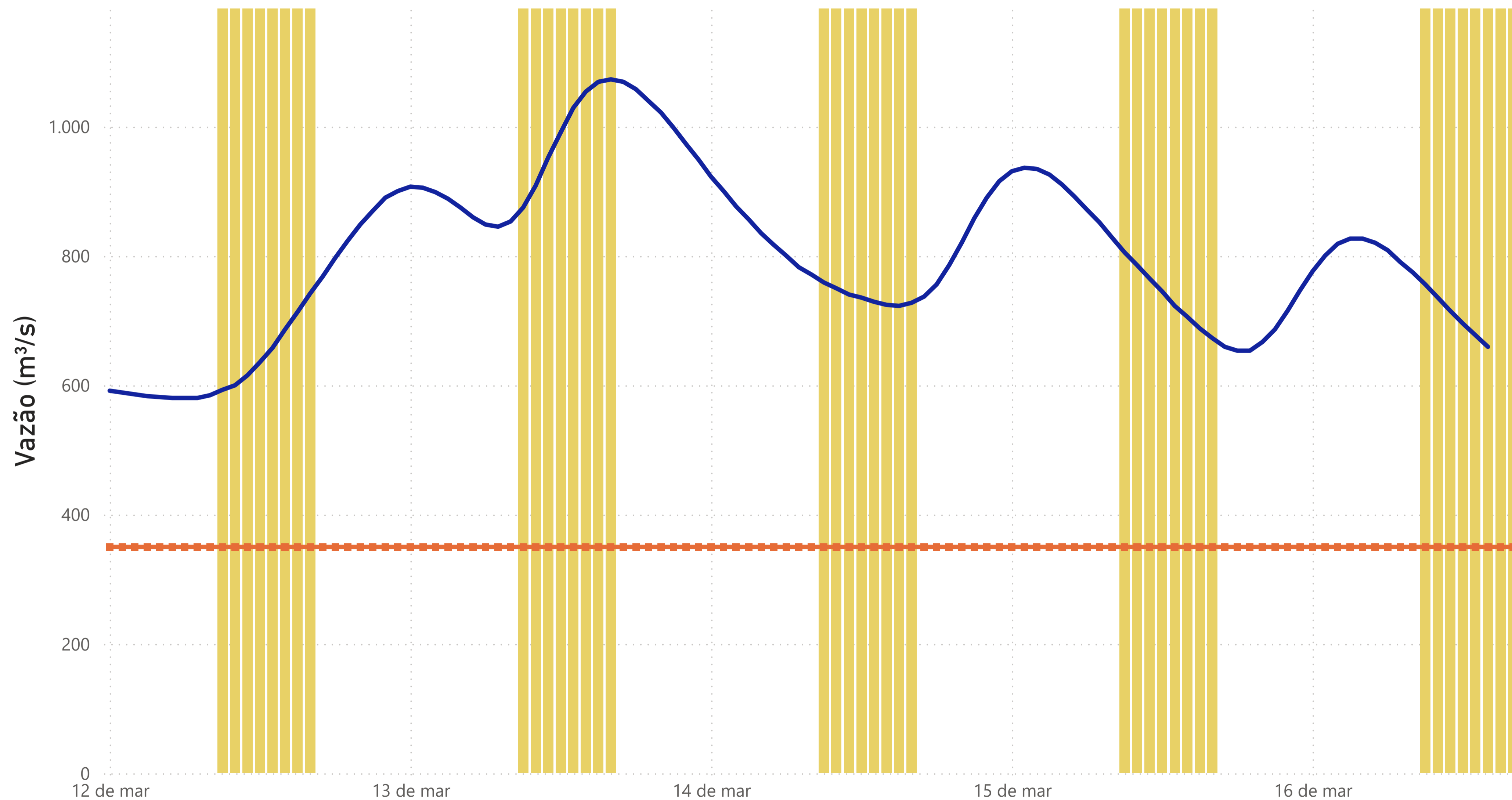
Rio Paraná

Rio Iguaçu

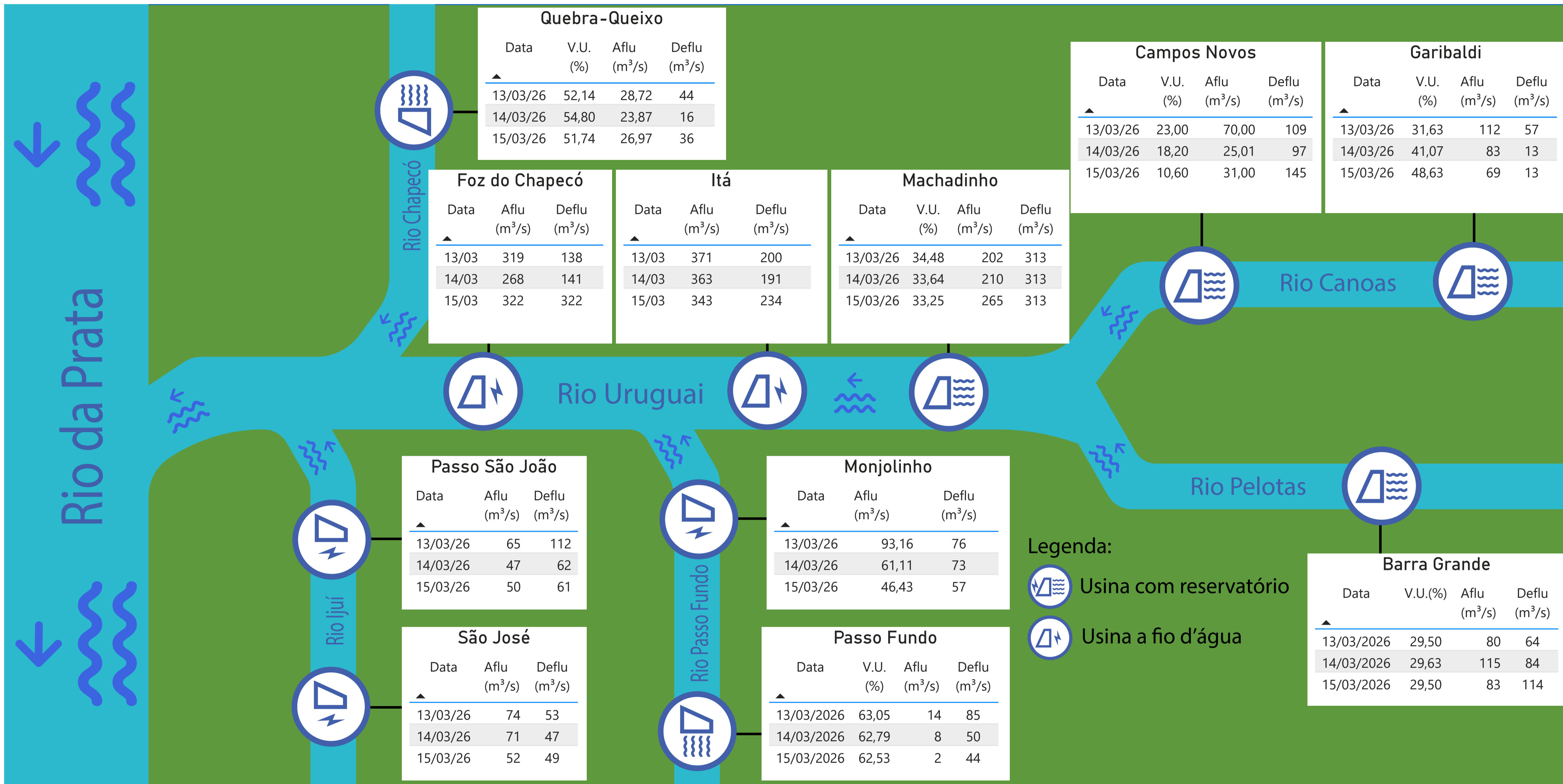
Rio Jordão

Túnel de derivação

Estação Fluviométrica - Hotel Cataratas



● Funcionamento do Parque Nacional do Iguaçu (das 9h às 16h) ● Vazão (m³/s) ■ Vazão mínima para beleza cênica (350 m³/s)



Legenda:
 Usina com reservatório
 Usina a fio d'água