




Legenda:

-  Usina com reservatório
-  Usina a fio d'água
-  Estação fluviométrica

Jordão			
Data	V.U. (%)	Aflu (m ³ /s)	Deflu (m ³ /s)
08/03/26	20,33	57	10
09/03/26	20,68	43	10
10/03/26	22,15	62	10

Fundão		
Data	Aflu (m ³ /s)	Deflu (m ³ /s)
08/03/26	30	41
09/03/26	39	34
10/03/26	47	51

Santa Clara			
Data	V.U. (%)	Aflu (m ³ /s)	Deflu (m ³ /s)
08/03/26	36,57	33	18
09/03/26	36,90	41	31
10/03/26	37,06	43	38

UHE Itaipu Hotel Cataratas	
Data	Q diária (m ³ /s)
08/03/26	816
09/03/26	716
10/03/26	562
11/03/26	722

Atualizado em:
11/03/26 14:00

Salto Caxias		
Data	Aflu (m ³ /s)	Deflu (m ³ /s)
08/03/26	497	402
09/03/26	905	540
10/03/26	794	604

Salto Osório		
Data	Aflu (m ³ /s)	Deflu (m ³ /s)
08/03/26	584	443
09/03/26	901	895
10/03/26	653	736

Rio Jordão

Túnel de derivação

Data	Vazão Transferida (m ³ /s)
08/03/26	56
09/03/26	32
10/03/26	48

Rio Iguaçu

Rio Paraná

Baixo Iguaçu		
Data	Aflu (m ³ /s)	Deflu (m ³ /s)
08/03/26	415	412
09/03/26	581	601
10/03/26	631	491

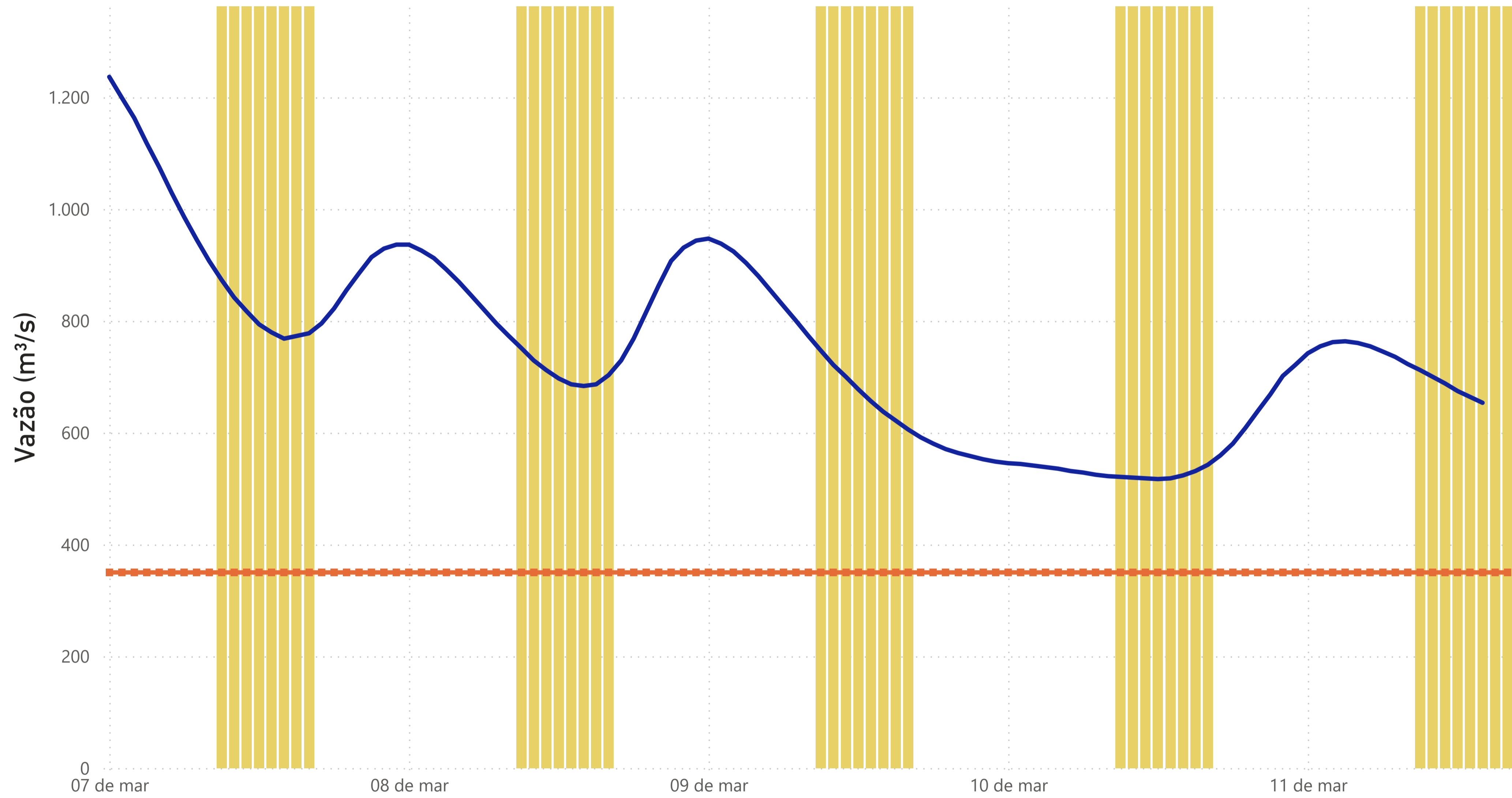
Salto Santiago			
Data	V.U. (%)	Aflu (m ³ /s)	Deflu (m ³ /s)
08/03/26	43,98	241	603
09/03/26	43,19	469	849
10/03/26	42,59	449	733

Segredo			
Data	V.U. (%)	Aflu (m ³ /s)	Deflu (m ³ /s)
08/03/26	31,03	260	164
09/03/26	29,06	372	459
10/03/26	26,11	272	403

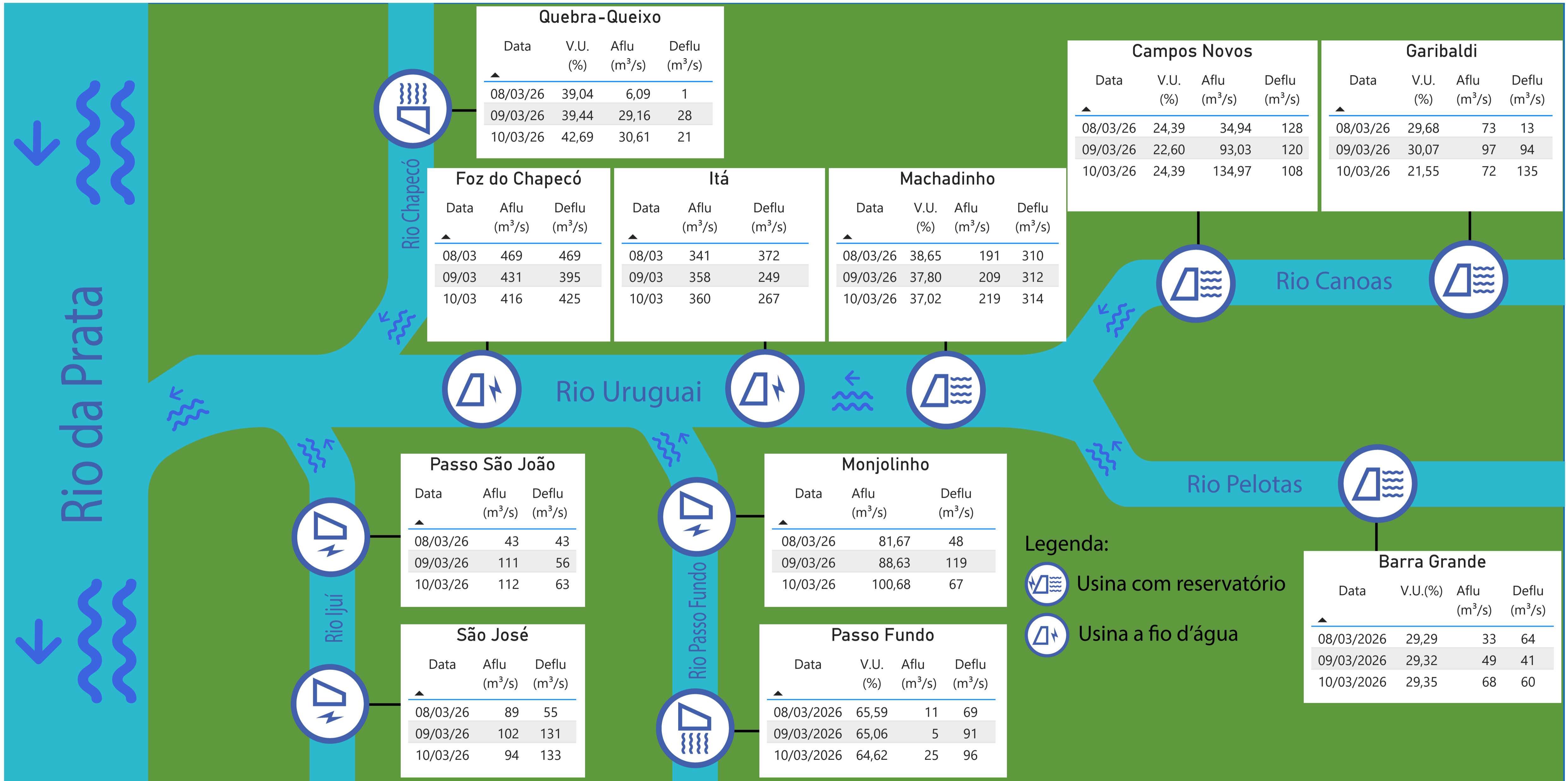
Foz do Areia			
Data	V.U. (%)	Aflu (m ³ /s)	Deflu (m ³ /s)
08/03/26	21,83	205	153
09/03/26	21,66	205	283
10/03/26	21,72	210	184

Acompanhamento dos reservatórios da Bacia do rio Iguaçu

Estação Fluviométrica - Hotel Cataratas



● Funcionamento do Parque Nacional do Iguaçu (das 9h às 16h) ● Vazão (m³/s) ■ Vazão mínima para beleza cênica (350 m³/s)



Legenda:
 Usina com reservatório
 Usina a fio d'água