




Legenda:

-  Usina com reservatório
-  Usina a fio d'água
-  Estação fluviométrica

Jordão			
Data	V.U. (%)	Aflu (m³/s)	Deflu (m³/s)
24/01/26	44,10	102	10
25/01/26	41,01	85	10
26/01/26	42,07	92	10

Fundão		
Data	Aflu (m³/s)	Deflu (m³/s)
24/01/26	84	88
25/01/26	74	71
26/01/26	77	82

Santa Clara			
Data	V.U. (%)	Aflu (m³/s)	Deflu (m³/s)
24/01/26	54,21	36	85
25/01/26	52,83	38	80
26/01/26	51,40	33	76

UHE Itaipu Hotel Cataratas	
Data	Q diária (m³/s)
24/01/26	1.317
25/01/26	1.255
26/01/26	923
27/01/26	873
Atualizado em: 27/01/26 08:00	

Salto Caxias		
Data	Aflu (m³/s)	Deflu (m³/s)
24/01/26	483	1.054
25/01/26	744	681
26/01/26	957	1.211

Salto Osório		
Data	Aflu (m³/s)	Deflu (m³/s)
24/01/26	601	396
25/01/26	570	711
26/01/26	863	882

Data	Vazão Transferida (m³/s)
24/01/26	92
25/01/26	84
26/01/26	78

Baixo Iguaçu		
Data	Aflu (m³/s)	Deflu (m³/s)
24/01/26	1.106	1.068
25/01/26	709	681
26/01/26	1.257	1.215

Salto Santiago			
Data	V.U. (%)	Aflu (m³/s)	Deflu (m³/s)
24/01/26	69,65	485	635
25/01/26	69,38	445	574
26/01/26	68,88	696	931

Segredo			
Data	V.U. (%)	Aflu (m³/s)	Deflu (m³/s)
24/01/26	36,14	300	497
25/01/26	38,11	372	368
26/01/26	39,49	698	714

Foz do Areia			
Data	V.U. (%)	Aflu (m³/s)	Deflu (m³/s)
24/01/26	52,38	258	235
25/01/26	52,17	233	327
26/01/26	51,18	210	645

## Estação Fluviométrica - Hotel Cataratas



● Funcionamento do Parque Nacional do Iguaçu (das 9h às 16h) ● Vazão (m³/s) ■ Vazão mínima para beleza cênica (350 m³/s)

