




Legenda:

-  Usina com reservatório
-  Usina a fio d'água
-  Estação fluviométrica

Jordão			
Data	V.U. (%)	Aflu (m³/s)	Deflu (m³/s)
23/01/26	44,22	76	10
24/01/26	44,10	102	10
25/01/26	40,70	85	10

Fundão		
Data	Aflu (m³/s)	Deflu (m³/s)
23/01/26	72	64
24/01/26	84	88
25/01/26	74	71

Santa Clara			
Data	V.U. (%)	Aflu (m³/s)	Deflu (m³/s)
23/01/26	55,82	38	69
24/01/26	54,21	36	85
25/01/26	52,83	38	80

UHE Itaipu Hotel Cataratas	
Data	Q diária (m³/s)
23/01/26	1.094
24/01/26	1.268
25/01/26	1.255
26/01/26	1.082
Atualizado em: 26/01/26 09:00	

Salto Caxias		
Data	Aflu (m³/s)	Deflu (m³/s)
23/01/26	974	1.117
24/01/26	483	1.054
25/01/26	744	681

Salto Osório		
Data	Aflu (m³/s)	Deflu (m³/s)
23/01/26	783	885
24/01/26	601	396
25/01/26	570	711

Data	Vazão Transferida (m³/s)
23/01/26	92
24/01/26	92
25/01/26	84

Baixo Iguaçu		
Data	Aflu (m³/s)	Deflu (m³/s)
23/01/26	1.159	1.125
24/01/26	1.106	1.068
25/01/26	709	681

Salto Santiago			
Data	V.U. (%)	Aflu (m³/s)	Deflu (m³/s)
23/01/26	69,96	460	804
24/01/26	69,65	485	635
25/01/26	69,38	445	574

Segredo			
Data	V.U. (%)	Aflu (m³/s)	Deflu (m³/s)
23/01/26	38,50	207	431
24/01/26	36,14	300	497
25/01/26	38,11	372	368

Foz do Areia			
Data	V.U. (%)	Aflu (m³/s)	Deflu (m³/s)
23/01/26	52,33	275	181
24/01/26	52,38	258	235
25/01/26	52,17	233	327



● Funcionamento do Parque Nacional do Iguaçu (das 9h às 16h) ● Vazão (m³/s) ■ Vazão mínima para beleza cênica (350 m³/s)

