




Legenda:

-  Usina com reservatório
-  Usina a fio d'água
-  Estação fluviométrica

Jordão			
Data	V.U. (%)	Aflu (m³/s)	Deflu (m³/s)
18/01/26	49,58	81	10
19/01/26	57,48	135	10
20/01/26	61,18	134	10

Fundão		
Data	Aflu (m³/s)	Deflu (m³/s)
18/01/26	62	62
19/01/26	118	121
20/01/26	123	121

Santa Clara			
Data	V.U. (%)	Aflu (m³/s)	Deflu (m³/s)
18/01/26	65,29	52	58
19/01/26	62,96	47	118
20/01/26	60,26	37	119

UHE Itaipu Hotel Cataratas	
Data	Q diária (m³/s)
18/01/26	1.490
19/01/26	1.308
20/01/26	1.836
21/01/26	1.850
Atualizado em: 21/01/26 09:00	

Salto Caxias		
Data	Aflu (m³/s)	Deflu (m³/s)
18/01/26	1.090	1.090
19/01/26	1.379	1.458
20/01/26	1.428	1.349

Salto Osório		
Data	Aflu (m³/s)	Deflu (m³/s)
18/01/26	899	950
19/01/26	1.266	1.240
20/01/26	1.162	1.328

Rio Jordão

Túnel de derivação

Data	Vazão Transferida (m³/s)
18/01/26	88
19/01/26	102
20/01/26	113

Rio Iguaçu

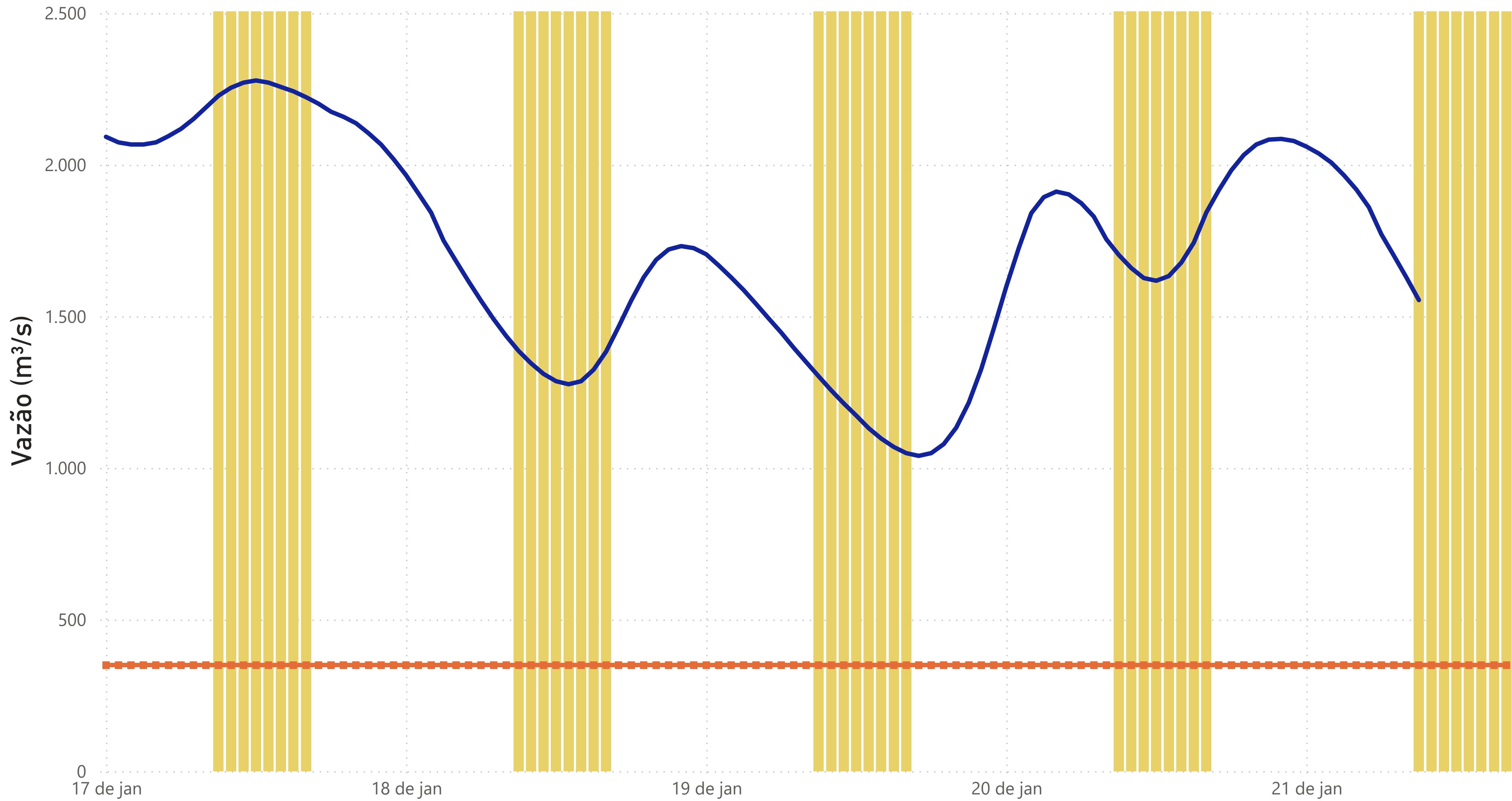
Baixo Iguaçu		
Data	Aflu (m³/s)	Deflu (m³/s)
18/01/26	1.186	1.068
19/01/26	1.516	1.689
20/01/26	1.428	1.363

Salto Santiago			
Data	V.U. (%)	Aflu (m³/s)	Deflu (m³/s)
18/01/26	74,70	653	960
19/01/26	73,69	841	1.322
20/01/26	72,87	802	1.194

Segredo			
Data	V.U. (%)	Aflu (m³/s)	Deflu (m³/s)
18/01/26	49,46	454	594
19/01/26	45,27	526	814
20/01/26	43,28	552	754

Foz do Areia			
Data	V.U. (%)	Aflu (m³/s)	Deflu (m³/s)
18/01/26	53,07	342	389
19/01/26	52,72	306	458
20/01/26	52,35	295	459

## Estação Fluviométrica - Hotel Cataratas



● Funcionamento do Parque Nacional do Iguaçu (das 9h às 16h) ● Vazão ( $\text{m}^3/\text{s}$ ) ■ Vazão mínima para beleza cênica ( $350 \text{ m}^3/\text{s}$ )

