




Legenda:

-  Usina com reservatório
-  Usina a fio d'água
-  Estação fluviométrica

Jordão			
Data	V.U. (%)	Aflu (m³/s)	Deflu (m³/s)
17/01/26	55,46	77	10
18/01/26	49,58	81	10
19/01/26	57,26	135	10

Fundão		
Data	Aflu (m³/s)	Deflu (m³/s)
17/01/26	63	61
18/01/26	62	62
19/01/26	118	121

Santa Clara			
Data	V.U. (%)	Aflu (m³/s)	Deflu (m³/s)
17/01/26	65,49	48	62
18/01/26	65,29	52	58
19/01/26	62,96	47	118

UHE Itaipu Hotel Cataratas	
Data	Q diária (m³/s)
17/01/26	2.185
18/01/26	1.556
19/01/26	1.308
20/01/26	1.814
Atualizado em: 20/01/26 08:00	

Salto Caxias		
Data	Aflu (m³/s)	Deflu (m³/s)
17/01/26	1.210	1.226
18/01/26	1.090	1.090
19/01/26	1.379	1.458

Salto Osório		
Data	Aflu (m³/s)	Deflu (m³/s)
17/01/26	1.254	1.043
18/01/26	899	950
19/01/26	1.266	1.240

Data	Vazão Transferida (m³/s)
17/01/26	104
18/01/26	88
19/01/26	102

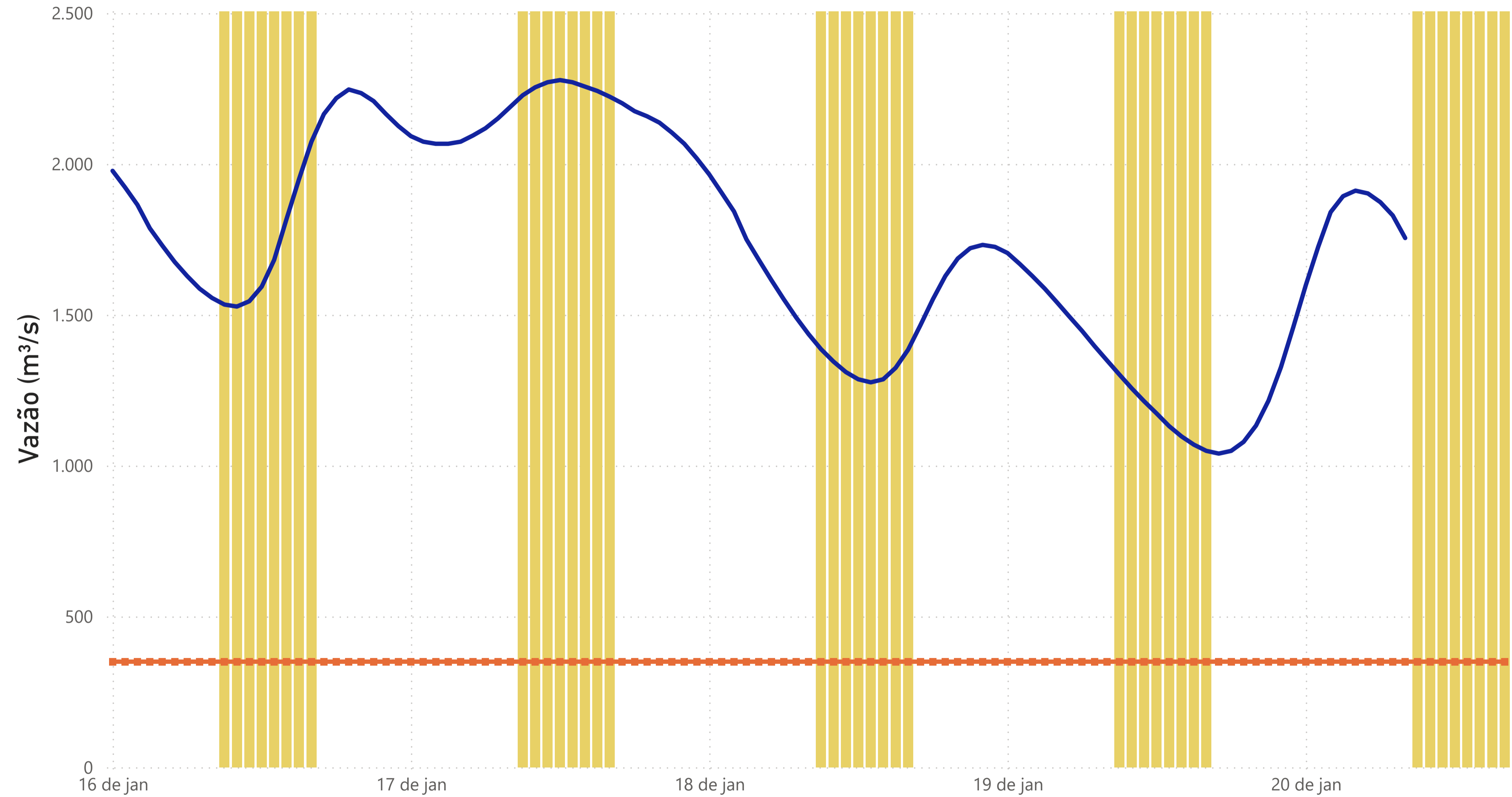
Baixo Iguaçu		
Data	Aflu (m³/s)	Deflu (m³/s)
17/01/26	1.330	1.406
18/01/26	1.186	1.068
19/01/26	1.516	1.689

Salto Santiago			
Data	V.U. (%)	Aflu (m³/s)	Deflu (m³/s)
17/01/26	75,35	844	1.262
18/01/26	74,70	653	960
19/01/26	73,69	841	1.322

Segredo			
Data	V.U. (%)	Aflu (m³/s)	Deflu (m³/s)
17/01/26	50,66	464	788
18/01/26	49,46	454	594
19/01/26	45,27	526	814

Foz do Areia			
Data	V.U. (%)	Aflu (m³/s)	Deflu (m³/s)
17/01/26	53,18	353	388
18/01/26	53,07	342	389
19/01/26	52,72	306	458

## Estação Fluviométrica - Hotel Cataratas



● Funcionamento do Parque Nacional do Iguaçu (das 9h às 16h) ● Vazão (m³/s) ■ Vazão mínima para beleza cênica (350 m³/s)

