




Legenda:

-  Usina com reservatório
-  Usina a fio d'água
-  Estação fluviométrica

Jordão			
Data	V.U. (%)	Aflu (m³/s)	Deflu (m³/s)
11/01/26	59,75	92	10
12/01/26	60,74	90	10
13/01/26	56,76	76	10

Fundão		
Data	Aflu (m³/s)	Deflu (m³/s)
11/01/26	64	66
12/01/26	68	72
13/01/26	62	59

Santa Clara			
Data	V.U. (%)	Aflu (m³/s)	Deflu (m³/s)
11/01/26	68,84	127	54
12/01/26	69,85	96	65
13/01/26	70,72	88	62

UHE Itaipu Hotel Cataratas	
Data	Q diária (m³/s)
11/01/26	1.329
12/01/26	1.449
13/01/26	1.702
14/01/26	1.839
Atualizado em: 14/01/26 09:00	

Salto Caxias		
Data	Aflu (m³/s)	Deflu (m³/s)
11/01/26	1.000	968
12/01/26	1.526	1.304
13/01/26	1.544	1.370

Salto Osório		
Data	Aflu (m³/s)	Deflu (m³/s)
11/01/26	800	755
12/01/26	1.256	1.275
13/01/26	1.321	1.334


Rio Jordão

Túnel de derivação

Data	Vazão Transferida (m³/s)
11/01/26	80
12/01/26	77
13/01/26	77



Rio Iguaçu



Baixo Iguaçu		
Data	Aflu (m³/s)	Deflu (m³/s)
11/01/26	1.123	1.074
12/01/26	1.492	1.443
13/01/26	1.533	1.624

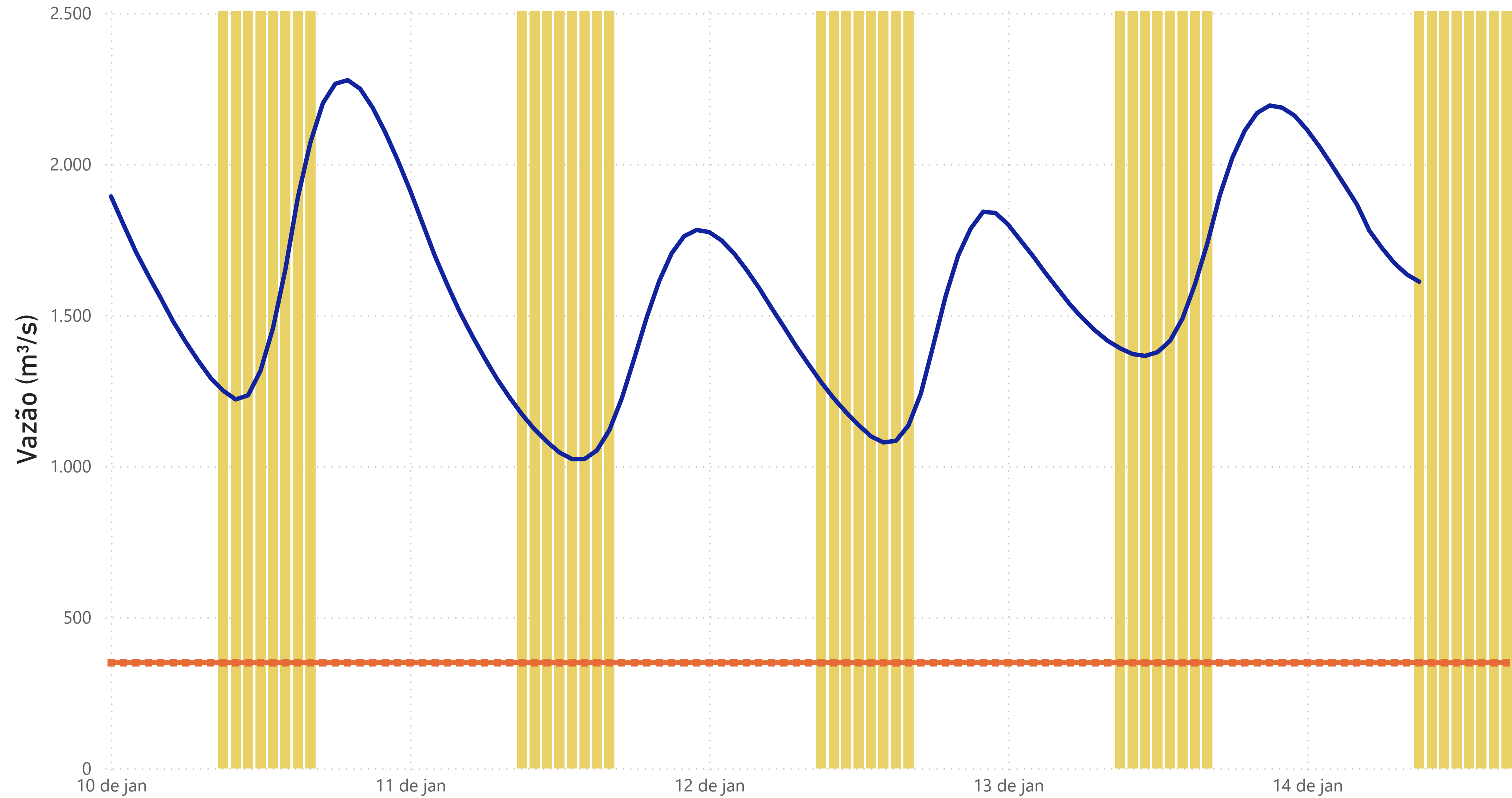
Salto Santiago			
Data	V.U. (%)	Aflu (m³/s)	Deflu (m³/s)
11/01/26	79,49	722	744
12/01/26	79,21	1.109	1.243
13/01/26	78,65	1.088	1.356

Segredo			
Data	V.U. (%)	Aflu (m³/s)	Deflu (m³/s)
11/01/26	70,42	480	551
12/01/26	69,60	873	986
13/01/26	63,71	681	1.020

Foz do Areia			
Data	V.U. (%)	Aflu (m³/s)	Deflu (m³/s)
11/01/26	57,35	311	359
12/01/26	56,33	310	759
13/01/26	55,71	300	572

# Acompanhamento dos reservatórios da Bacia do rio Iguaçu

Estação Fluviométrica - Hotel Cataratas



● Funcionamento do Parque Nacional do Iguaçu (das 9h às 16h) ● Vazão (m³/s) ■ Vazão mínima para beleza cênica (350 m³/s)

