




Legenda:

-  Usina com reservatório
-  Usina a fio d'água
-  Estação fluviométrica

Jordão			
Data	V.U. (%)	Aflu (m³/s)	Deflu (m³/s)
10/01/26	58,99	103	10
11/01/26	59,75	92	10
12/01/26	60,55	90	10

Fundão		
Data	Aflu (m³/s)	Deflu (m³/s)
10/01/26	73	73
11/01/26	64	66
12/01/26	68	72

Santa Clara			
Data	V.U. (%)	Aflu (m³/s)	Deflu (m³/s)
10/01/26	66,43	122	60
11/01/26	68,84	127	54
12/01/26	69,85	96	65

UHE Itaipu Hotel Cataratas	
Data	Q diária (m³/s)
10/01/26	1.917
11/01/26	1.392
12/01/26	1.449
13/01/26	1.575
Atualizado em: 13/01/26 09:00	

Salto Caxias		
Data	Aflu (m³/s)	Deflu (m³/s)
10/01/26	1.067	988
11/01/26	1.000	968
12/01/26	1.526	1.304

Salto Osório		
Data	Aflu (m³/s)	Deflu (m³/s)
10/01/26	991	876
11/01/26	800	755
12/01/26	1.256	1.275

Data	Vazão Transferida (m³/s)
10/01/26	73
11/01/26	80
12/01/26	77

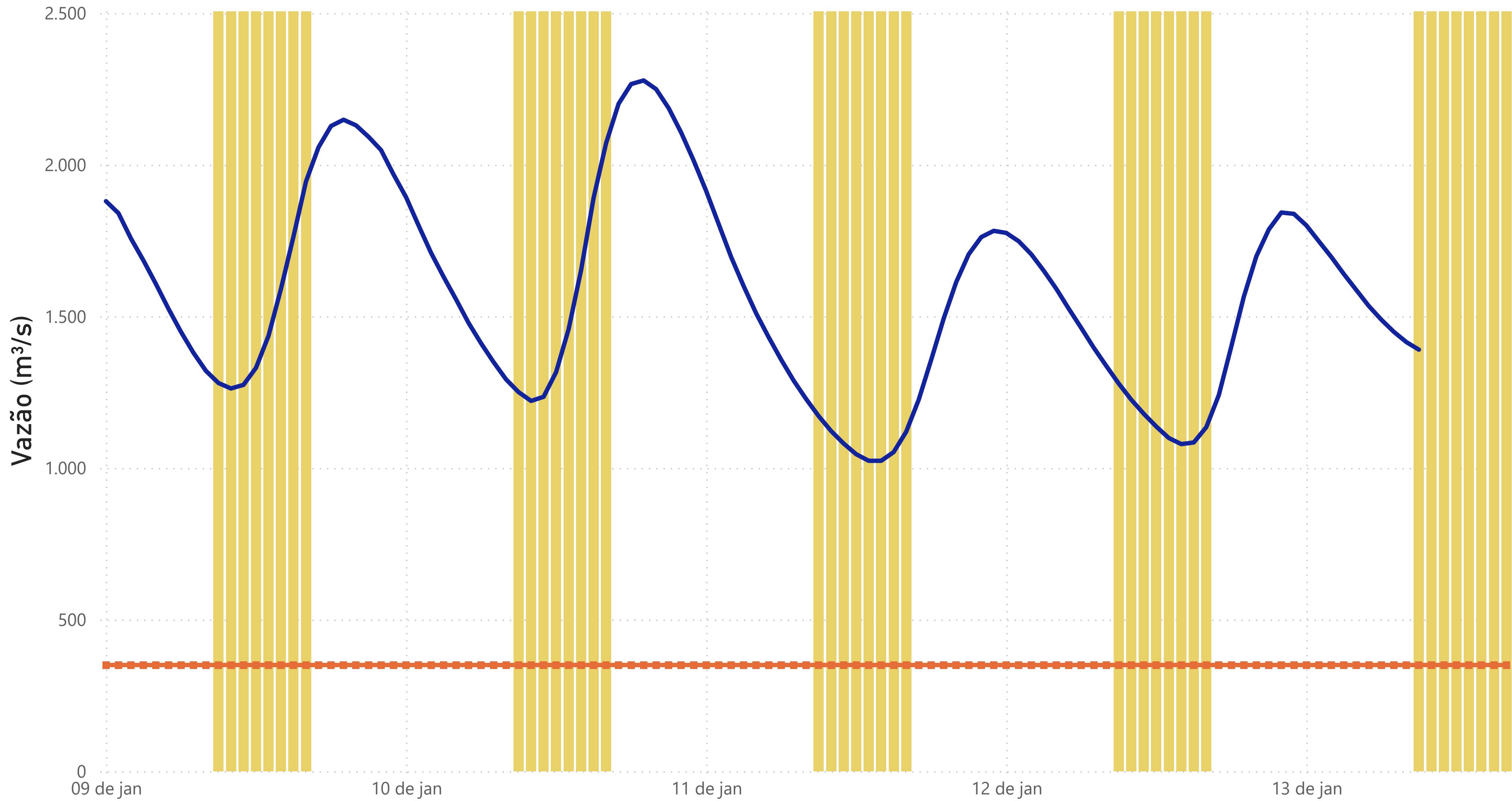
Baixo Iguaçu		
Data	Aflu (m³/s)	Deflu (m³/s)
10/01/26	1.165	1.090
11/01/26	1.123	1.074
12/01/26	1.492	1.443

Salto Santiago			
Data	V.U. (%)	Aflu (m³/s)	Deflu (m³/s)
10/01/26	79,54	963	985
11/01/26	79,49	722	744
12/01/26	79,21	1.109	1.243

Segredo			
Data	V.U. (%)	Aflu (m³/s)	Deflu (m³/s)
10/01/26	70,21	700	737
11/01/26	70,42	480	551
12/01/26	69,60	873	986

Foz do Areia			
Data	V.U. (%)	Aflu (m³/s)	Deflu (m³/s)
10/01/26	57,46	323	454
11/01/26	57,35	311	359
12/01/26	56,33	310	759

Estação Fluviométrica - Hotel Cataratas



● Funcionamento do Parque Nacional do Iguaçu (das 9h às 16h) ● Vazão (m³/s) ■ Vazão mínima para beleza cênica (350 m³/s)

