




Legenda:

-  Usina com reservatório
-  Usina a fio d'água
-  Estação fluviométrica

Jordão			
Data	V.U. (%)	Aflu (m³/s)	Deflu (m³/s)
03/01/26	70,07	95	10
04/01/26	72,37	116	10
05/01/26	64,65	78	10

Fundão		
Data	Aflu (m³/s)	Deflu (m³/s)
03/01/26	86	83
04/01/26	83	95
05/01/26	62	59

Santa Clara			
Data	V.U. (%)	Aflu (m³/s)	Deflu (m³/s)
03/01/26	68,37	70	78
04/01/26	67,77	56	74
05/01/26	67,37	51	63

UHE Itaipu Hotel Cataratas	
Data	Q diária (m³/s)
03/01/26	1.571
04/01/26	1.807
05/01/26	1.655
06/01/26	1.750
Atualizado em: 06/01/26 09:00	

Salto Caxias		
Data	Aflu (m³/s)	Deflu (m³/s)
03/01/26	1.406	1.422
04/01/26	1.258	1.369
05/01/26	1.465	1.370

Salto Osório		
Data	Aflu (m³/s)	Deflu (m³/s)
03/01/26	1.016	1.086
04/01/26	966	1.036
05/01/26	1.445	1.240

Data	Vazão Transferida (m³/s)
03/01/26	102
04/01/26	99
05/01/26	90

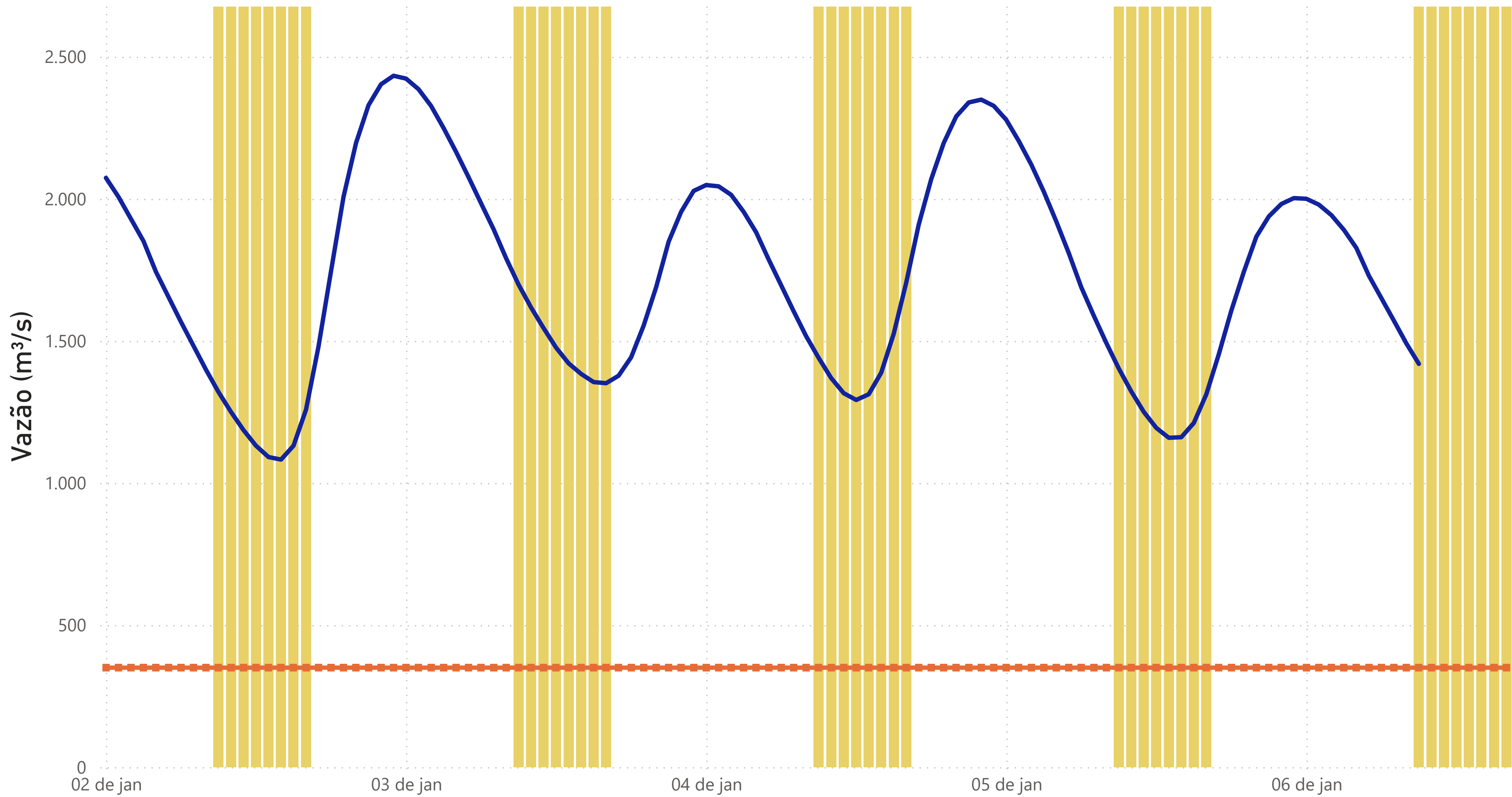
Baixo Iguaçu		
Data	Aflu (m³/s)	Deflu (m³/s)
03/01/26	1.700	1.833
04/01/26	1.628	1.668
05/01/26	1.430	1.274

Salto Santiago			
Data	V.U. (%)	Aflu (m³/s)	Deflu (m³/s)
03/01/26	82,99	767	1.039
04/01/26	82,56	765	969
05/01/26	81,99	1.163	1.434

Segredo			
Data	V.U. (%)	Aflu (m³/s)	Deflu (m³/s)
03/01/26	77,94	776	670
04/01/26	79,57	646	672
05/01/26	75,70	796	1.058

Foz do Areia			
Data	V.U. (%)	Aflu (m³/s)	Deflu (m³/s)
03/01/26	61,26	489	706
04/01/26	60,93	448	593
05/01/26	60,28	414	704

Estação Fluviométrica - Hotel Cataratas



● Funcionamento do Parque Nacional do Iguaçu (das 9h às 16h) ● Vazão (m³/s) ■ Vazão mínima para beleza cênica (350 m³/s)

