




Legenda:

-  Usina com reservatório
-  Usina a fio d'água
-  Estação fluviométrica

Jordão			
Data	V.U. (%)	Aflu (m³/s)	Deflu (m³/s)
28/12/25	61,89	109	10
29/12/25	73,52	149	10
30/12/25	76,10	135	10

Fundão		
Data	Aflu (m³/s)	Deflu (m³/s)
28/12/25	95	101
29/12/25	142	138
30/12/25	111	113

Santa Clara			
Data	V.U. (%)	Aflu (m³/s)	Deflu (m³/s)
28/12/25	75,35	68	97
29/12/25	72,42	50	139
30/12/25	70,39	51	113

UHE Itaipu Hotel Cataratas	
Data	Q diária (m³/s)
28/12/25	2.114
29/12/25	1.749
30/12/25	1.592
31/12/25	1.688
Atualizado em: 31/12/25 09:00	

Salto Caxias		
Data	Aflu (m³/s)	Deflu (m³/s)
28/12/25	1.287	1.366
29/12/25	1.414	1.240
30/12/25	1.493	1.525

Salto Osório		
Data	Aflu (m³/s)	Deflu (m³/s)
28/12/25	1.397	1.103
29/12/25	1.147	1.262
30/12/25	1.382	1.273

Data	Vazão Transferida (m³/s)
28/12/25	89
29/12/25	105
30/12/25	117

Baixo Iguaçu		
Data	Aflu (m³/s)	Deflu (m³/s)
28/12/25	1.283	1.382
29/12/25	1.059	1.062
30/12/25	1.305	1.308

Salto Santiago			
Data	V.U. (%)	Aflu (m³/s)	Deflu (m³/s)
28/12/25	85,09	887	1.437
29/12/25	85,00	1.148	1.194
30/12/25	84,33	1.082	1.401

Segredo			
Data	V.U. (%)	Aflu (m³/s)	Deflu (m³/s)
28/12/25	66,35	817	798
29/12/25	64,73	919	1.095
30/12/25	65,74	889	960

Foz do Areia			
Data	V.U. (%)	Aflu (m³/s)	Deflu (m³/s)
28/12/25	66,71	236	731
29/12/25	65,30	224	842
30/12/25	63,98	235	816

## Estação Fluviométrica - Hotel Cataratas

