




Legenda:

-  Usina com reservatório
-  Usina a fio d'água
-  Estação fluviométrica

Jordão			
Data	V.U. (%)	Aflu (m³/s)	Deflu (m³/s)
27/12/25	58,36	101	10
28/12/25	61,89	109	10
29/12/25	73,37	149	10

Fundão		
Data	Aflu (m³/s)	Deflu (m³/s)
27/12/25	91	88
28/12/25	95	101
29/12/25	142	138

Santa Clara			
Data	V.U. (%)	Aflu (m³/s)	Deflu (m³/s)
27/12/25	76,31	78	88
28/12/25	75,35	68	97
29/12/25	72,42	50	139

UHE Itaipu Hotel Cataratas	
Data	Q diária (m³/s)
27/12/25	1.713
28/12/25	2.019
29/12/25	1.749
30/12/25	1.916
Atualizado em: 30/12/25 09:00	

Salto Caxias		
Data	Aflu (m³/s)	Deflu (m³/s)
27/12/25	1.564	1.707
28/12/25	1.287	1.366
29/12/25	1.414	1.240

Salto Osório		
Data	Aflu (m³/s)	Deflu (m³/s)
27/12/25	1.261	1.363
28/12/25	1.397	1.103
29/12/25	1.147	1.262

Data	Vazão Transferida (m³/s)
27/12/25	88
28/12/25	89
29/12/25	105

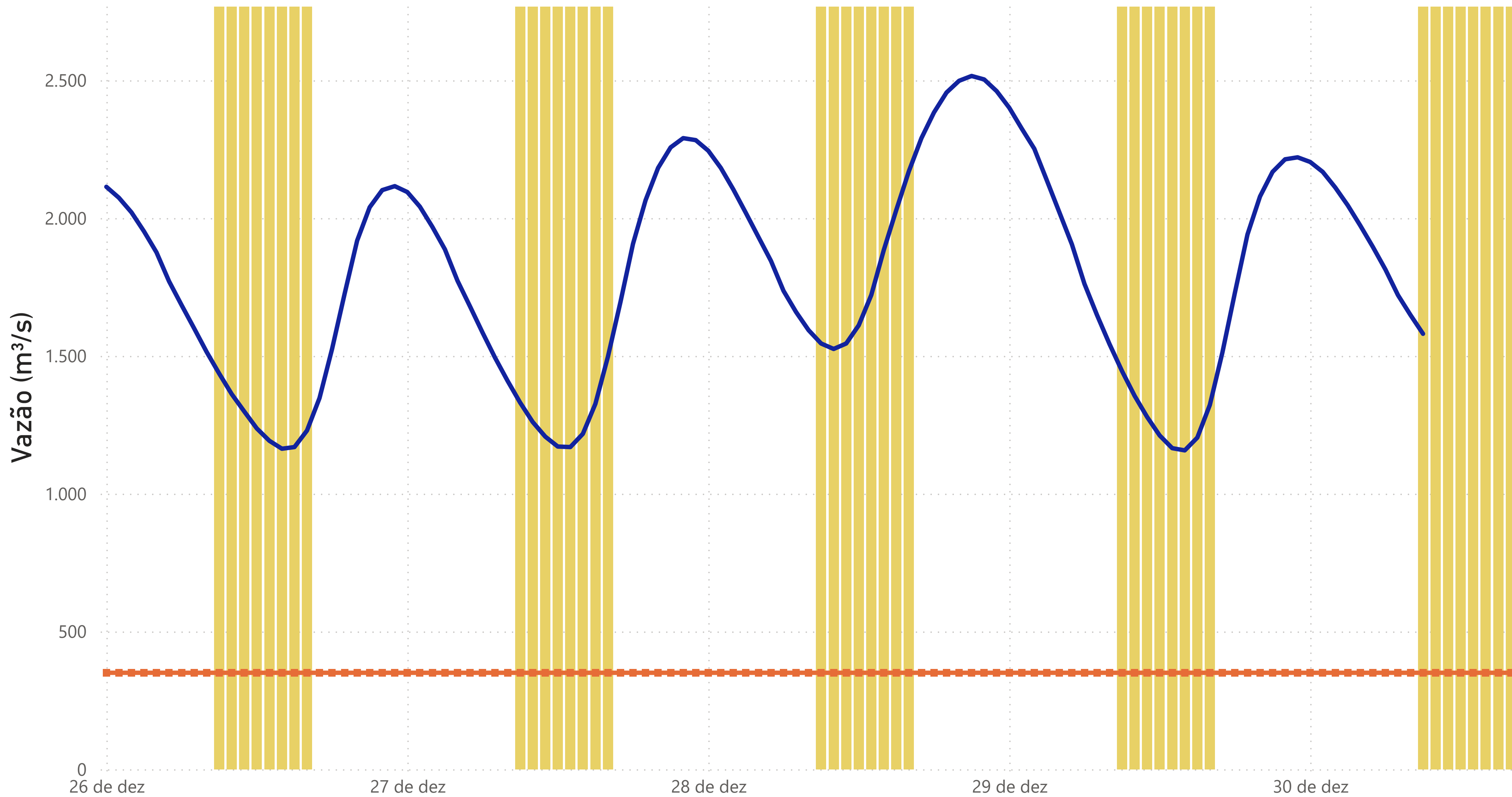
Baixo Iguaçu		
Data	Aflu (m³/s)	Deflu (m³/s)
27/12/25	1.586	1.621
28/12/25	1.283	1.382
29/12/25	1.059	1.062

Salto Santiago			
Data	V.U. (%)	Aflu (m³/s)	Deflu (m³/s)
27/12/25	86,25	1.254	1.277
28/12/25	85,09	887	1.437
29/12/25	85,00	1.148	1.194

Segredo			
Data	V.U. (%)	Aflu (m³/s)	Deflu (m³/s)
27/12/25	63,91	1.217	1.142
28/12/25	66,35	817	798
29/12/25	64,73	919	1.095

Foz do Areia			
Data	V.U. (%)	Aflu (m³/s)	Deflu (m³/s)
27/12/25	67,83	242	1.128
28/12/25	66,71	236	731
29/12/25	65,30	224	842

Estação Fluviométrica - Hotel Cataratas



● Funcionamento do Parque Nacional do Iguaçu (das 9h às 16h) ● Vazão (m^3/s) ■ Vazão mínima para beleza cênica (350 m^3/s)

