




Legenda:

-  Usina com reservatório
-  Usina a fio d'água
-  Estação fluviométrica

Jordão			
Data	V.U. (%)	Aflu (m³/s)	Deflu (m³/s)
21/12/25	56,61	68	10
22/12/25	69,27	150	10
23/12/25	70,93	131	10

Fundão		
Data	Aflu (m³/s)	Deflu (m³/s)
21/12/25	52	50
22/12/25	143	142
23/12/25	119	120

Santa Clara			
Data	V.U. (%)	Aflu (m³/s)	Deflu (m³/s)
21/12/25	82,73	62	53
22/12/25	80,19	61	138
23/12/25	78,22	52	112

UHE Itaipu Hotel Cataratas	
Data	Q diária (m³/s)
21/12/25	1.277
22/12/25	1.651
23/12/25	1.925
24/12/25	1.921
Atualizado em: 24/12/25 09:00	

Salto Caxias		
Data	Aflu (m³/s)	Deflu (m³/s)
21/12/25	1.320	1.241
22/12/25	1.521	1.473
23/12/25	1.320	1.590

Salto Osório		
Data	Aflu (m³/s)	Deflu (m³/s)
21/12/25	1.095	1.140
22/12/25	1.353	1.340
23/12/25	1.210	1.172

Data	Vazão Transferida (m³/s)
21/12/25	81
22/12/25	103
23/12/25	116

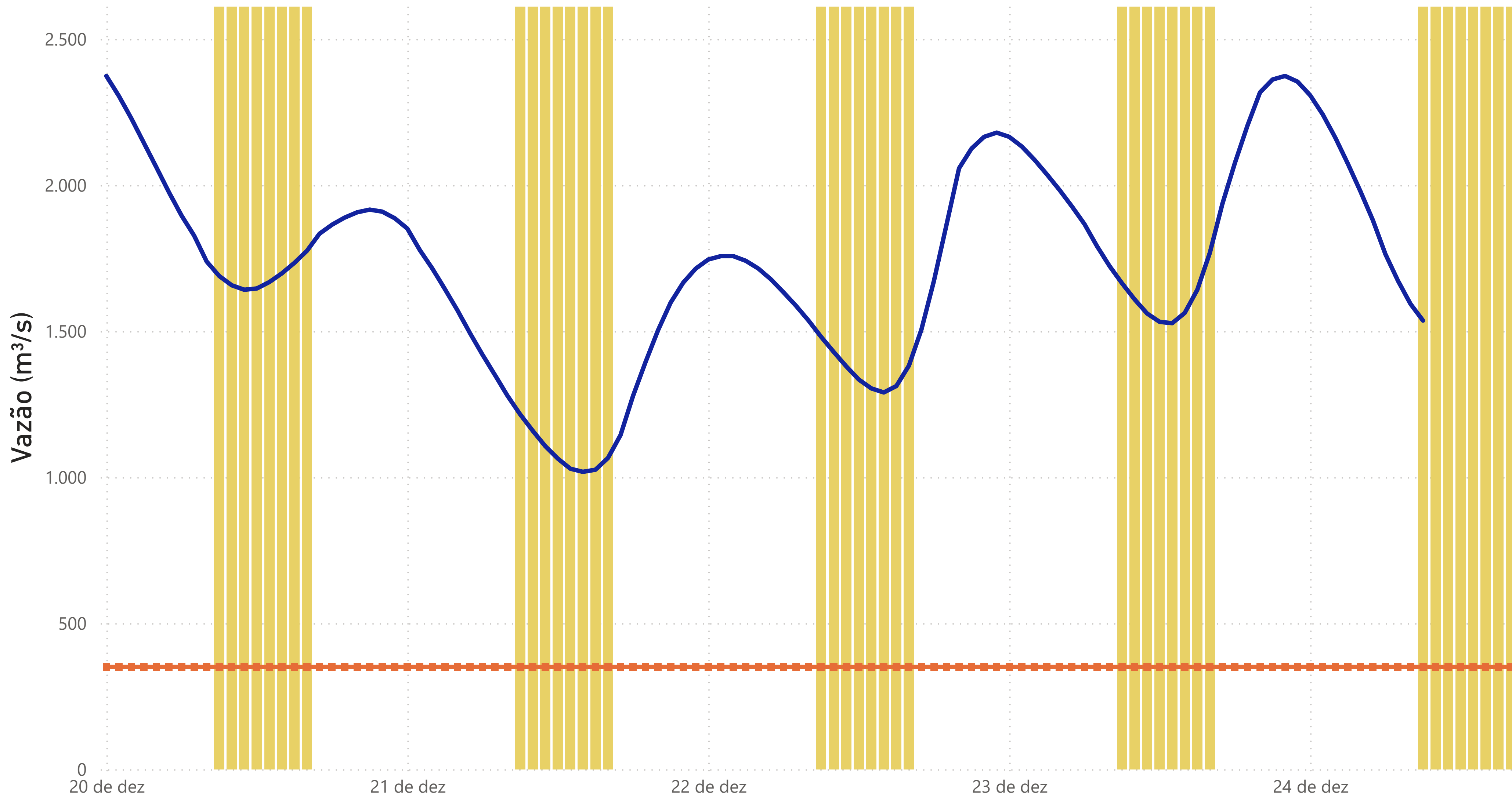
Baixo Iguaçu		
Data	Aflu (m³/s)	Deflu (m³/s)
21/12/25	1.001	1.043
22/12/25	1.227	1.368
23/12/25	1.426	1.446

Salto Santiago			
Data	V.U. (%)	Aflu (m³/s)	Deflu (m³/s)
21/12/25	89,79	937	1.146
22/12/25	89,55	1.263	1.379
23/12/25	89,30	1.132	1.248

Segredo			
Data	V.U. (%)	Aflu (m³/s)	Deflu (m³/s)
21/12/25	63,10	521	764
22/12/25	59,24	850	1.124
23/12/25	56,24	804	1.052

Foz do Areia			
Data	V.U. (%)	Aflu (m³/s)	Deflu (m³/s)
21/12/25	75,50	253	436
22/12/25	74,28	250	786
23/12/25	73,20	240	715

Estação Fluviométrica - Hotel Cataratas



● Funcionamento do Parque Nacional do Iguaçu (das 9h às 16h) ● Vazão (m^3/s) ■ Vazão mínima para beleza cênica (350 m^3/s)

