




Legenda:

-  Usina com reservatório
-  Usina a fio d'água
-  Estação fluviométrica

Jordão			
Data	V.U. (%)	Aflu (m³/s)	Deflu (m³/s)
15/12/25	93,57	171	11
16/12/25	99,09	164	11
17/12/25	100,81	164	15

Fundão		
Data	Aflu (m³/s)	Deflu (m³/s)
15/12/25	154	161
16/12/25	147	146
17/12/25	154	152

Santa Clara			
Data	V.U. (%)	Aflu (m³/s)	Deflu (m³/s)
15/12/25	86,27	99	146
16/12/25	84,43	89	145
17/12/25	82,45	90	150

UHE Itaipu Hotel Cataratas	
Data	Q diária (m³/s)
15/12/25	1.323
16/12/25	1.643
17/12/25	2.122
18/12/25	1.916
Atualizado em: 18/12/25 09:00	

Salto Caxias		
Data	Aflu (m³/s)	Deflu (m³/s)
15/12/25	1.182	1.341
16/12/25	1.487	1.566
17/12/25	1.329	1.297

Salto Osório		
Data	Aflu (m³/s)	Deflu (m³/s)
15/12/25	871	890
16/12/25	1.185	1.179
17/12/25	1.090	1.064

Data	Vazão Transferida (m³/s)
15/12/25	126
16/12/25	137
17/12/25	144

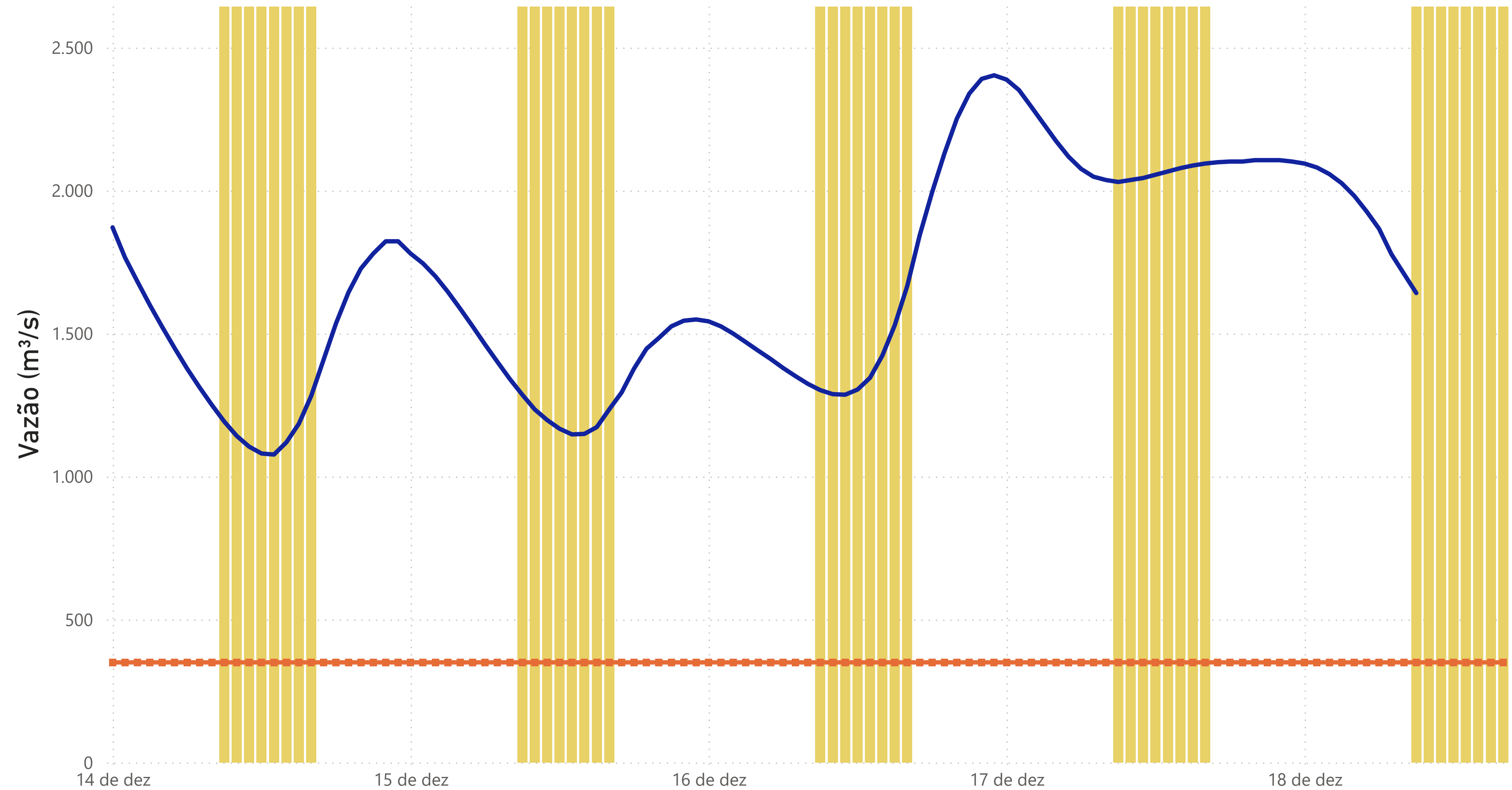
Baixo Iguaçu		
Data	Aflu (m³/s)	Deflu (m³/s)
15/12/25	1.521	1.293
16/12/25	1.807	1.860
17/12/25	1.512	1.533

Salto Santiago			
Data	V.U. (%)	Aflu (m³/s)	Deflu (m³/s)
15/12/25	93,98	991	849
16/12/25	93,33	896	1.203
17/12/25	92,84	853	1.089

Segredo			
Data	V.U. (%)	Aflu (m³/s)	Deflu (m³/s)
15/12/25	76,52	695	812
16/12/25	73,67	535	797
17/12/25	73,06	546	717

Foz do Areia			
Data	V.U. (%)	Aflu (m³/s)	Deflu (m³/s)
15/12/25	77,63	383	584
16/12/25	77,45	337	418
17/12/25	77,11	317	465

Estação Fluviométrica - Hotel Cataratas



● Funcionamento do Parque Nacional do Iguaçu (das 9h às 16h) ● Vazão (m^3/s) ■ Vazão mínima para beleza cênica (350 m^3/s)

