




Legenda:

-  Usina com reservatório
-  Usina a fio d'água
-  Estação fluviométrica

Jordão			
Data	V.U. (%)	Aflu (m³/s)	Deflu (m³/s)
28/11/25	80,87	103	11
29/11/25	81,26	132	11
30/11/25	75,05	93	11

Fundão		
Data	Aflu (m³/s)	Deflu (m³/s)
28/11/25	96	95
29/11/25	121	123
30/11/25	103	104

Santa Clara			
Data	V.U. (%)	Aflu (m³/s)	Deflu (m³/s)
28/11/25	100,73	97	90
29/11/25	100,00	88	110
30/11/25	99,93	85	87

UHE Itaipu Hotel Cataratas	
Data	Q diária (m³/s)
28/11/25	1.430
29/11/25	2.158
30/11/25	1.700
01/12/25	1.828
Atualizado em: 01/12/25 09:00	

Salto Caxias		
Data	Aflu (m³/s)	Deflu (m³/s)
28/11/25	1.375	1.789
29/11/25	862	1.354
30/11/25	1.042	1.391

Salto Osório		
Data	Aflu (m³/s)	Deflu (m³/s)
28/11/25	979	1.075
29/11/25	696	683
30/11/25	770	776

Rio Jordão

Túnel de derivação

Data	Vazão Transferida (m³/s)
28/11/25	113
29/11/25	120
30/11/25	100

Rio Iguaçu

Baixo Iguaçu		
Data	Aflu (m³/s)	Deflu (m³/s)
28/11/25	1.822	1.853
29/11/25	1.416	1.382
30/11/25	1.527	1.564

Salto Santiago			
Data	V.U. (%)	Aflu (m³/s)	Deflu (m³/s)
28/11/25	97,68	1.078	982
29/11/25	97,93	830	710
30/11/25	98,28	929	761

Segredo			
Data	V.U. (%)	Aflu (m³/s)	Deflu (m³/s)
28/11/25	71,84	582	1.037
29/11/25	69,40	613	841
30/11/25	76,52	1.033	828

Foz do Areia			
Data	V.U. (%)	Aflu (m³/s)	Deflu (m³/s)
28/11/25	93,70	363	455
29/11/25	93,35	387	541
30/11/25	91,96	352	967

Estação Fluviométrica - Hotel Cataratas

