




Legenda:

-  Usina com reservatório
-  Usina a fio d'água
-  Estação fluviométrica

Jordão			
Data	V.U. (%)	Aflu (m³/s)	Deflu (m³/s)
15/11/25	104,68	203	69
16/11/25	104,96	166	35
17/11/25	104,44	215	83

Fundão		
Data	Aflu (m³/s)	Deflu (m³/s)
15/11/25	192	194
16/11/25	159	158
17/11/25	201	203

Santa Clara			
Data	V.U. (%)	Aflu (m³/s)	Deflu (m³/s)
15/11/25	102,43	153	170
16/11/25	102,75	151	141
17/11/25	102,35	173	185

UHE Itaipu Hotel Cataratas	
Data	Q diária (m³/s)
15/11/25	2.309
16/11/25	2.647
17/11/25	2.716
18/11/25	2.543
Atualizado em: 18/11/25 09:00	


Salto Caxias		
Data	Aflu (m³/s)	Deflu (m³/s)
15/11/25	2.016	2.096
16/11/25	1.666	2.158
17/11/25	1.842	1.794

Salto Osório		
Data	Aflu (m³/s)	Deflu (m³/s)
15/11/25	1.705	1.679
16/11/25	1.089	1.217
17/11/25	1.413	1.336

Rio Jordão

Túnel de derivação

Data	Vazão Transferida (m³/s)
15/11/25	135
16/11/25	130
17/11/25	134



Rio Iguaçu



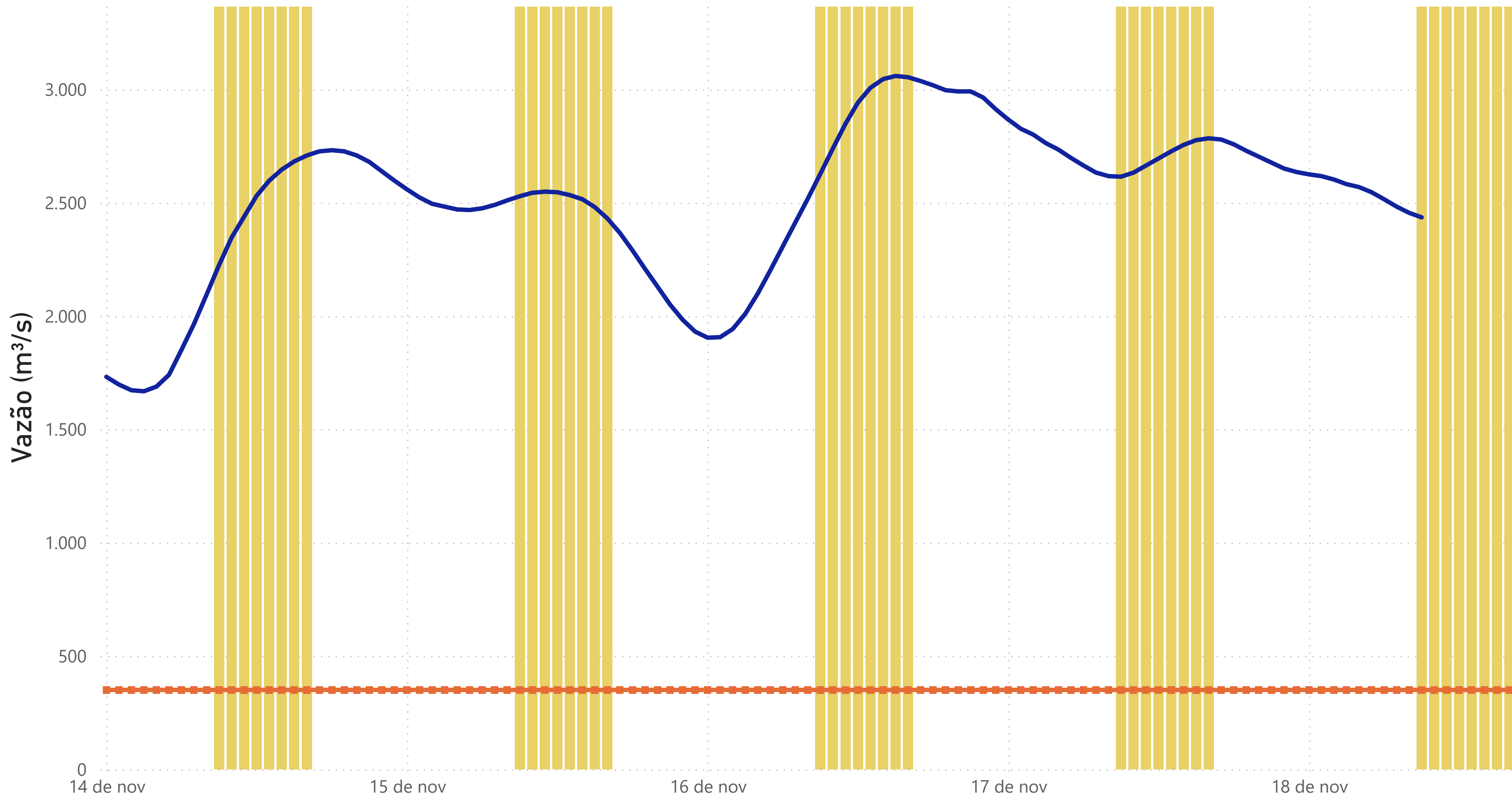
Baixo Iguaçu		
Data	Aflu (m³/s)	Deflu (m³/s)
15/11/25	2.262	2.181
16/11/25	2.293	2.283
17/11/25	2.195	2.205

Salto Santiago			
Data	V.U. (%)	Aflu (m³/s)	Deflu (m³/s)
15/11/25	97,88	958	1.534
16/11/25	97,98	1.055	1.007
17/11/25	98,08	1.380	1.332

Segredo			
Data	V.U. (%)	Aflu (m³/s)	Deflu (m³/s)
15/11/25	89,89	869	738
16/11/25	91,13	804	878
17/11/25	92,36	1.012	1.090

Foz do Areia			
Data	V.U. (%)	Aflu (m³/s)	Deflu (m³/s)
15/11/25	98,78	513	733
16/11/25	98,39	492	665
17/11/25	97,53	485	863

Estação Fluviométrica - Hotel Cataratas



● Funcionamento do Parque Nacional do Iguaçu (das 9h às 16h) ● Vazão (m³/s) ■ Vazão mínima para beleza cênica (350 m³/s)

