




Legenda:

-  Usina com reservatório
-  Usina a fio d'água
-  Estação fluviométrica

Jordão			
Data	V.U. (%)	Aflu (m³/s)	Deflu (m³/s)
14/11/25	105,08	231	88
15/11/25	104,68	203	69
16/11/25	104,97	166	35

Fundão		
Data	Aflu (m³/s)	Deflu (m³/s)
14/11/25	214	216
15/11/25	192	194
16/11/25	159	158

Santa Clara			
Data	V.U. (%)	Aflu (m³/s)	Deflu (m³/s)
14/11/25	102,99	169	191
15/11/25	102,43	153	170
16/11/25	102,75	151	141

UHE Itaipu Hotel Cataratas	
Data	Q diária (m³/s)
14/11/25	2.640
15/11/25	2.399
16/11/25	2.647
17/11/25	2.722
Atualizado em: 17/11/25 09:00	

Salto Caxias		
Data	Aflu (m³/s)	Deflu (m³/s)
14/11/25	1.533	1.819
15/11/25	2.016	2.096
16/11/25	1.666	2.158

Salto Osório		
Data	Aflu (m³/s)	Deflu (m³/s)
14/11/25	1.154	1.116
15/11/25	1.705	1.679
16/11/25	1.089	1.217

Data	Vazão Transferida (m³/s)
14/11/25	140
15/11/25	135
16/11/25	130

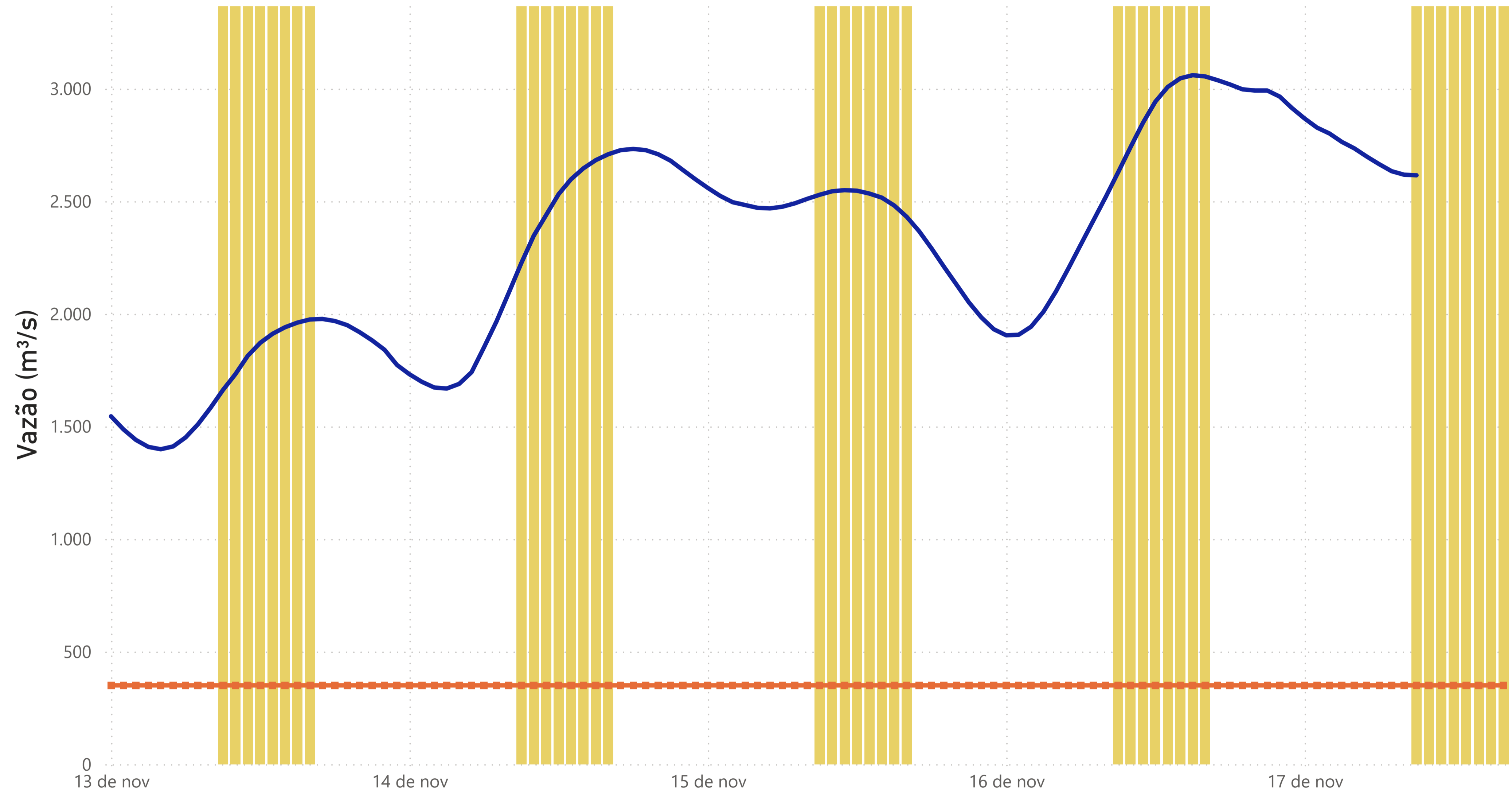
Baixo Iguaçu		
Data	Aflu (m³/s)	Deflu (m³/s)
14/11/25	2.055	2.173
15/11/25	2.262	2.181
16/11/25	2.293	2.283

Salto Santiago			
Data	V.U. (%)	Aflu (m³/s)	Deflu (m³/s)
14/11/25	99,09	1.203	1.179
15/11/25	97,88	958	1.534
16/11/25	97,98	1.055	1.007

Segredo			
Data	V.U. (%)	Aflu (m³/s)	Deflu (m³/s)
14/11/25	83,90	561	856
15/11/25	89,89	869	738
16/11/25	91,13	804	878

Foz do Areia			
Data	V.U. (%)	Aflu (m³/s)	Deflu (m³/s)
14/11/25	99,29	575	433
15/11/25	98,78	513	733
16/11/25	98,39	492	665

Estação Fluviométrica - Hotel Cataratas



● Funcionamento do Parque Nacional do Iguaçu (das 9h às 16h) ● Vazão (m³/s) ■ Vazão mínima para beleza cênica (350 m³/s)

