




Legenda:

-  Usina com reservatório
-  Usina a fio d'água
-  Estação fluviométrica

Jordão			
Data	V.U. (%)	Aflu (m³/s)	Deflu (m³/s)
31/05/25	32,87	28	10
01/06/25	40,77	45	10
02/06/25	53,35	119	10

Fundão		
Data	Aflu (m³/s)	Deflu (m³/s)
31/05/25	13	11
01/06/25	33	36
02/06/25	94	92

Santa Clara			
Data	V.U. (%)	Aflu (m³/s)	Deflu (m³/s)
31/05/25	81,67	73	11
01/06/25	82,45	58	34
02/06/25	80,90	46	93

UHE Itaipu Hotel Cataratas	
Data	Q diária (m³/s)
31/05/25	491
01/06/25	520
02/06/25	490
03/06/25	411
Atualizado em: 03/06/25 09:00	

Salto Caxias		
Data	Aflu (m³/s)	Deflu (m³/s)
31/05/25	391	312
01/06/25	341	404
02/06/25	389	1.055

Salto Osório		
Data	Aflu (m³/s)	Deflu (m³/s)
31/05/25	72	136
01/06/25	178	133
02/06/25	323	214

Rio Jordão	
Data	Vazão Transferida (m³/s)
31/05/25	37
01/06/25	12
02/06/25	72

Baixo Iguaçu		
Data	Aflu (m³/s)	Deflu (m³/s)
31/05/25	486	569
01/06/25	512	415
02/06/25	1.252	1.301

Salto Santiago			
Data	V.U. (%)	Aflu (m³/s)	Deflu (m³/s)
31/05/25	41,60	56	75
01/06/25	41,64	184	165
02/06/25	41,96	453	303

Segredo			
Data	V.U. (%)	Aflu (m³/s)	Deflu (m³/s)
31/05/25	53,25	87	18
01/06/25	53,25	86	98
02/06/25	47,67	69	388

Foz do Areia			
Data	V.U. (%)	Aflu (m³/s)	Deflu (m³/s)
31/05/25	39,38	235	0
01/06/25	39,82	206	9
02/06/25	40,28	201	0

