




Legenda:

-  Usina com reservatório
-  Usina a fio d'água
-  Estação fluviométrica

| Jordão   |          |             |              |
|----------|----------|-------------|--------------|
| Data     | V.U. (%) | Aflu (m³/s) | Deflu (m³/s) |
| 12/05/25 | 34,70    | 62          | 10           |
| 13/05/25 | 34,70    | 63          | 10           |
| 14/05/25 | 33,75    | 61          | 10           |

| Fundão   |             |              |
|----------|-------------|--------------|
| Data     | Aflu (m³/s) | Deflu (m³/s) |
| 12/05/25 | 53          | 53           |
| 13/05/25 | 55          | 55           |
| 14/05/25 | 58          | 58           |

| Santa Clara |          |             |              |
|-------------|----------|-------------|--------------|
| Data        | V.U. (%) | Aflu (m³/s) | Deflu (m³/s) |
| 12/05/25    | 73,92    | 50          | 56           |
| 13/05/25    | 73,44    | 42          | 56           |
| 14/05/25    | 72,89    | 30          | 47           |

| UHE Itaipu Hotel Cataratas       |                 |
|----------------------------------|-----------------|
| Data                             | Q diária (m³/s) |
| 12/05/25                         | 554             |
| 13/05/25                         | 790             |
| 14/05/25                         | 1.267           |
| 15/05/25                         | 1.032           |
| Atualizado em:<br>15/05/25 09:00 |                 |

| Salto Caxias |             |              |
|--------------|-------------|--------------|
| Data         | Aflu (m³/s) | Deflu (m³/s) |
| 12/05/25     | 945         | 977          |
| 13/05/25     | 1.054       | 1.086        |
| 14/05/25     | 1.103       | 976          |

| Salto Osório |             |              |
|--------------|-------------|--------------|
| Data         | Aflu (m³/s) | Deflu (m³/s) |
| 12/05/25     | 956         | 924          |
| 13/05/25     | 1.011       | 959          |
| 14/05/25     | 973         | 992          |

| Data     | Vazão Transferida (m³/s) |
|----------|--------------------------|
| 12/05/25 | 44                       |
| 13/05/25 | 53                       |
| 14/05/25 | 53                       |

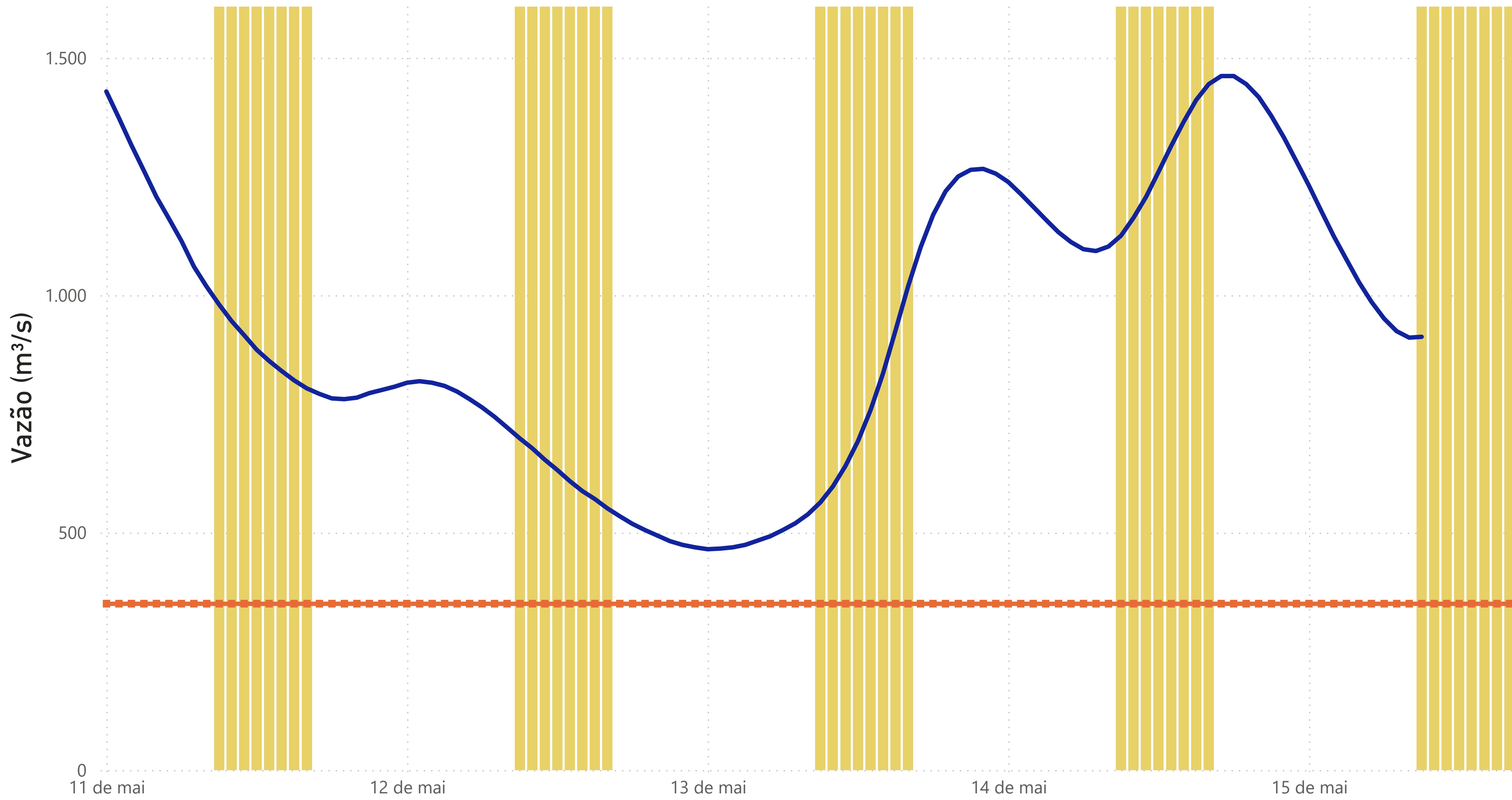
| Baixo Iguaçu |             |              |
|--------------|-------------|--------------|
| Data         | Aflu (m³/s) | Deflu (m³/s) |
| 12/05/25     | 1.169       | 1.120        |
| 13/05/25     | 1.290       | 1.345        |
| 14/05/25     | 1.134       | 1.144        |

| Salto Santiago |          |             |              |
|----------------|----------|-------------|--------------|
| Data           | V.U. (%) | Aflu (m³/s) | Deflu (m³/s) |
| 12/05/25       | 47,53    | 576         | 945          |
| 13/05/25       | 46,92    | 754         | 1.044        |
| 14/05/25       | 46,40    | 739         | 990          |

| Segredo  |          |             |              |
|----------|----------|-------------|--------------|
| Data     | V.U. (%) | Aflu (m³/s) | Deflu (m³/s) |
| 12/05/25 | 47,07    | 525         | 569          |
| 13/05/25 | 44,48    | 553         | 720          |
| 14/05/25 | 45,08    | 656         | 682          |

| Foz do Areia |          |             |              |
|--------------|----------|-------------|--------------|
| Data         | V.U. (%) | Aflu (m³/s) | Deflu (m³/s) |
| 12/05/25     | 41,93    | 168         | 486          |
| 13/05/25     | 41,13    | 145         | 497          |
| 14/05/25     | 40,05    | 132         | 605          |

## Estação Fluviométrica - Hotel Cataratas



● Funcionamento do Parque Nacional do Iguaçu (das 9h às 16h) ● Vazão (m³/s) ■ Vazão mínima para beleza cênica (350 m³/s)

