




Legenda:

-  Usina com reservatório
-  Usina a fio d'água
-  Estação fluviométrica

| Jordão | | | |
|----------|-------------|----------------|-----------------|
| Data | V.U. (%) | Aflu (m³/s) | Deflu (m³/s) |
| 20/04/25 | 25,05 | 14 | 10 |
| 21/04/25 | 25,92 | 6 | 10 |
| 22/04/25 | 33,14 | 63 | 10 |

| Fundão | | |
|----------|----------------|-----------------|
| Data | Aflu (m³/s) | Deflu (m³/s) |
| 20/04/25 | 11 | 10 |
| 21/04/25 | 14 | 13 |
| 22/04/25 | 57 | 61 |

| Santa Clara | | | |
|-------------|-------------|----------------|-----------------|
| Data | V.U. (%) | Aflu (m³/s) | Deflu (m³/s) |
| 20/04/25 | 76,78 | 65 | 13 |
| 21/04/25 | 78,43 | 63 | 13 |
| 22/04/25 | 78,50 | 60 | 58 |

| UHE Itaipu Hotel Cataratas | |
|----------------------------------|-----------------|
| Data | Q diária (m³/s) |
| 20/04/25 | 417 |
| 21/04/25 | 539 |
| 22/04/25 | 413 |
| 23/04/25 | 377 |
| Atualizado em: 23/04/25 09:00 | |


| Salto Caxias | | |
|--------------|----------------|-----------------|
| Data | Aflu (m³/s) | Deflu (m³/s) |
| 20/04/25 | 343 | 295 |
| 21/04/25 | 415 | 399 |
| 22/04/25 | 658 | 817 |

| Salto Osório | | |
|--------------|----------------|-----------------|
| Data | Aflu (m³/s) | Deflu (m³/s) |
| 20/04/25 | 158 | 196 |
| 21/04/25 | 230 | 204 |
| 22/04/25 | 624 | 502 |

Rio Jordão

Túnel de derivação

| Data | Vazão Transferida (m³/s) |
|----------|--------------------------|
| 20/04/25 | 9 |
| 21/04/25 | -7 |
| 22/04/25 | 31 |



| Baixo Iguaçu | | |
|--------------|----------------|-----------------|
| Data | Aflu (m³/s) | Deflu (m³/s) |
| 20/04/25 | 332 | 346 |
| 21/04/25 | 415 | 354 |
| 22/04/25 | 982 | 909 |

| Salto Santiago | | | |
|----------------|-------------|----------------|-----------------|
| Data | V.U. (%) | Aflu (m³/s) | Deflu (m³/s) |
| 20/04/25 | 58,91 | 69 | 130 |
| 21/04/25 | 58,61 | 71 | 214 |
| 22/04/25 | 58,05 | 334 | 599 |

| Segredo | | | |
|----------|-------------|----------------|-----------------|
| Data | V.U. (%) | Aflu (m³/s) | Deflu (m³/s) |
| 20/04/25 | 41,69 | 136 | 39 |
| 21/04/25 | 43,28 | 93 | 15 |
| 22/04/25 | 40,69 | 107 | 252 |

| Foz do Areia | | | |
|--------------|-------------|----------------|-----------------|
| Data | V.U. (%) | Aflu (m³/s) | Deflu (m³/s) |
| 20/04/25 | 46,44 | 327 | 29 |
| 21/04/25 | 47,13 | 303 | 0 |
| 22/04/25 | 47,73 | 277 | 13 |

