




Legenda:

-  Usina com reservatório
-  Usina a fio d'água
-  Estação fluviométrica

Jordão			
Data	V.U. (%)	Aflu (m³/s)	Deflu (m³/s)
23/03/25	42,48	81	10
24/03/25	53,59	148	10
25/03/25	60,93	154	10

Fundão		
Data	Aflu (m³/s)	Deflu (m³/s)
23/03/25	74	72
24/03/25	143	144
25/03/25	147	148

Santa Clara			
Data	V.U. (%)	Aflu (m³/s)	Deflu (m³/s)
23/03/25	68,17	49	76
24/03/25	65,15	51	143
25/03/25	62,38	55	139

UHE Itaipu Hotel Cataratas	
Data	Q diária (m³/s)
23/03/25	921
24/03/25	977
25/03/25	1.205
26/03/25	1.615
Atualizado em: 26/03/25 09:00	

Salto Caxias		
Data	Aflu (m³/s)	Deflu (m³/s)
23/03/25	564	707
24/03/25	1.346	1.298
25/03/25	1.279	1.390

Salto Osório		
Data	Aflu (m³/s)	Deflu (m³/s)
23/03/25	679	506
24/03/25	1.189	1.272
25/03/25	1.210	1.236

Data	Vazão Transferida (m³/s)
23/03/25	97
24/03/25	106
25/03/25	122

Baixo Iguaçu		
Data	Aflu (m³/s)	Deflu (m³/s)
23/03/25	746	809
24/03/25	1.263	1.221
25/03/25	1.523	1.537

Salto Santiago			
Data	V.U. (%)	Aflu (m³/s)	Deflu (m³/s)
23/03/25	72,92	378	683
24/03/25	71,82	673	1.194
25/03/25	70,87	782	1.236

Segredo			
Data	V.U. (%)	Aflu (m³/s)	Deflu (m³/s)
23/03/25	34,37	284	329
24/03/25	33,19	578	735
25/03/25	31,22	550	758

Foz do Areia			
Data	V.U. (%)	Aflu (m³/s)	Deflu (m³/s)
23/03/25	37,08	267	228
24/03/25	36,42	256	549
25/03/25	35,95	282	487

Estação Fluviométrica - Hotel Cataratas

