

Legenda:

- Usina com reservatório
- Usina a fio d'água
- Estação fluviométrica

Jordão			
Data	V.U. (%)	Aflu (m³/s)	Deflu (m³/s)
21/03/25	54,86	116	10
22/03/25	51,57	113	10
23/03/25	42,19	81	10

Fundão		
Data	Aflu (m³/s)	Deflu (m³/s)
21/03/25	109	108
22/03/25	109	106
23/03/25	74	72

Santa Clara			
Data	V.U. (%)	Aflu (m³/s)	Deflu (m³/s)
21/03/25	70,99	64	109
22/03/25	69,05	49	108
23/03/25	68,17	49	76

UHE Itaipu Hotel Cataratas	
Data	Q diária (m³/s)
21/03/25	1.274
22/03/25	1.231
23/03/25	1.059
24/03/25	1.177
Atualizado em: 24/03/25 09:00	


Salto Caxias		
Data	Aflu (m³/s)	Deflu (m³/s)
21/03/25	1.082	987
22/03/25	861	972
23/03/25	564	707

Salto Osório		
Data	Aflu (m³/s)	Deflu (m³/s)
21/03/25	986	992
22/03/25	825	825
23/03/25	679	506

Rio Jordão

Túnel de derivação

Data	Vazão Transferida (m³/s)
21/03/25	109
22/03/25	112
23/03/25	97



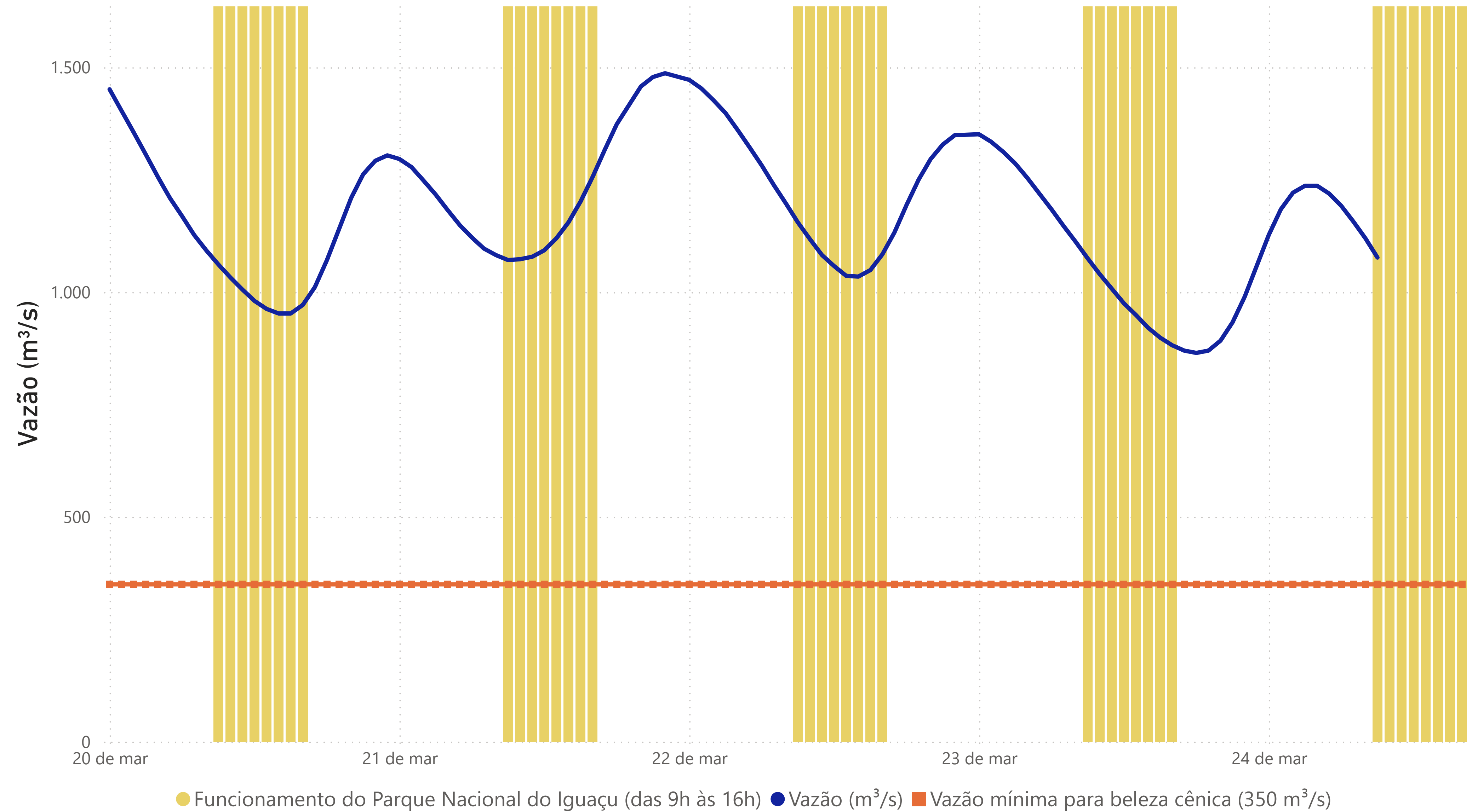
Baixo Iguaçu		
Data	Aflu (m³/s)	Deflu (m³/s)
21/03/25	1.059	1.132
22/03/25	1.015	869
23/03/25	746	809

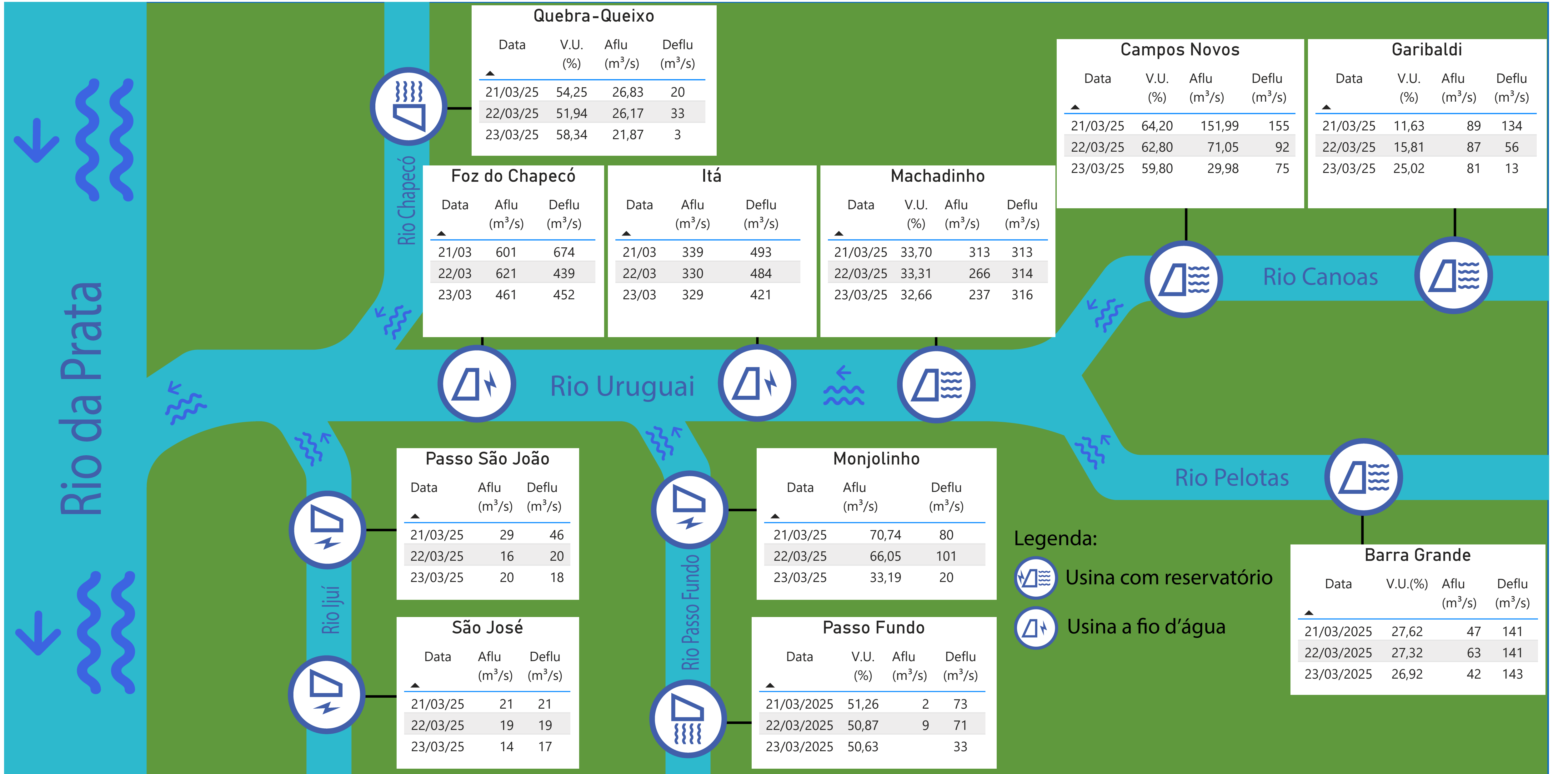
Salto Santiago			
Data	V.U. (%)	Aflu (m³/s)	Deflu (m³/s)
21/03/25	73,97	508	1.034
22/03/25	73,42	576	838
23/03/25	72,73	356	683

Segredo			
Data	V.U. (%)	Aflu (m³/s)	Deflu (m³/s)
21/03/25	33,59	193	467
22/03/25	33,59	449	561
23/03/25	34,17	258	329

Foz do Areia			
Data	V.U. (%)	Aflu (m³/s)	Deflu (m³/s)
21/03/25	37,31	291	145
22/03/25	37,00	265	402
23/03/25	37,08	267	228

Estação Fluviométrica - Hotel Cataratas





Quebra-Queixo				
Data	V.U. (%)	Aflu (m³/s)	Deflu (m³/s)	
21/03/25	54,25	26,83	20	
22/03/25	51,94	26,17	33	
23/03/25	58,34	21,87	3	

Foz do Chapecó		
Data	Aflu (m³/s)	Deflu (m³/s)
21/03	601	674
22/03	621	439
23/03	461	452

Itá		
Data	Aflu (m³/s)	Deflu (m³/s)
21/03	339	493
22/03	330	484
23/03	329	421

Machadinho			
Data	V.U. (%)	Aflu (m³/s)	Deflu (m³/s)
21/03/25	33,70	313	313
22/03/25	33,31	266	314
23/03/25	32,66	237	316

Campos Novos			
Data	V.U. (%)	Aflu (m³/s)	Deflu (m³/s)
21/03/25	64,20	151,99	155
22/03/25	62,80	71,05	92
23/03/25	59,80	29,98	75

Garibaldi			
Data	V.U. (%)	Aflu (m³/s)	Deflu (m³/s)
21/03/25	11,63	89	134
22/03/25	15,81	87	56
23/03/25	25,02	81	13

Passo São João		
Data	Aflu (m³/s)	Deflu (m³/s)
21/03/25	29	46
22/03/25	16	20
23/03/25	20	18

Monjolinho		
Data	Aflu (m³/s)	Deflu (m³/s)
21/03/25	70,74	80
22/03/25	66,05	101
23/03/25	33,19	20

São José		
Data	Aflu (m³/s)	Deflu (m³/s)
21/03/25	21	21
22/03/25	19	19
23/03/25	14	17

Passo Fundo			
Data	V.U. (%)	Aflu (m³/s)	Deflu (m³/s)
21/03/2025	51,26	2	73
22/03/2025	50,87	9	71
23/03/2025	50,63		33

Barra Grande			
Data	V.U.(%)	Aflu (m³/s)	Deflu (m³/s)
21/03/2025	27,62	47	141
22/03/2025	27,32	63	141
23/03/2025	26,92	42	143

- Legenda:
- Usina com reservatório
 - Usina a fio d'água