




Legenda:

-  Usina com reservatório
-  Usina a fio d'água
-  Estação fluviométrica

Jordão			
Data	V.U. (%)	Aflu (m³/s)	Deflu (m³/s)
25/02/25	59,23	81	10
26/02/25	54,86	79	10
27/02/25	47,42	46	10

Fundão		
Data	Aflu (m³/s)	Deflu (m³/s)
25/02/25	71	67
26/02/25	61	66
27/02/25	35	32

Santa Clara			
Data	V.U. (%)	Aflu (m³/s)	Deflu (m³/s)
25/02/25	85,84	84	71
26/02/25	86,48	74	55
27/02/25	87,62	69	35

UHE Itaipu Hotel Cataratas	
Data	Q diária (m³/s)
25/02/25	2.050
26/02/25	2.163
27/02/25	2.012
28/02/25	1.534
Atualizado em: 28/02/25 09:00	

Salto Caxias		
Data	Aflu (m³/s)	Deflu (m³/s)
25/02/25	1.523	1.793
26/02/25	1.657	1.784
27/02/25	1.633	1.379

Salto Osório		
Data	Aflu (m³/s)	Deflu (m³/s)
25/02/25	1.424	1.385
26/02/25	1.487	1.519
27/02/25	1.469	1.540

Rio Jordão

Túnel de derivação

Data	Vazão Transferida (m³/s)
25/02/25	104
26/02/25	82
27/02/25	57

Rio Iguaçu

Baixo Iguaçu		
Data	Aflu (m³/s)	Deflu (m³/s)
25/02/25	2.015	2.032
26/02/25	1.939	1.918
27/02/25	1.505	1.491

Salto Santiago			
Data	V.U. (%)	Aflu (m³/s)	Deflu (m³/s)
25/02/25	84,52	1.144	1.441
26/02/25	83,95	1.219	1.492
27/02/25	83,23	1.132	1.473

Segredo			
Data	V.U. (%)	Aflu (m³/s)	Deflu (m³/s)
25/02/25	61,27	1.205	1.130
26/02/25	67,37	1.353	1.163
27/02/25	68,59	1.105	1.107

Foz do Areia			
Data	V.U. (%)	Aflu (m³/s)	Deflu (m³/s)
25/02/25	57,81	575	1.123
26/02/25	56,14	529	1.264
27/02/25	54,93	476	1.007

Estação Fluviométrica - Hotel Cataratas



● Funcionamento do Parque Nacional do Iguaçu (das 9h às 16h) ● Vazão (m^3/s) ■ Vazão mínima para beleza cênica (350 m^3/s)

