




Legenda:

-  Usina com reservatório
-  Usina a fio d'água
-  Estação fluviométrica

Jordão			
Data	V.U. (%)	Aflu (m³/s)	Deflu (m³/s)
14/02/25	94,08	149	10
15/02/25	87,10	112	10
16/02/25	85,73	130	10

Fundão		
Data	Aflu (m³/s)	Deflu (m³/s)
14/02/25	140	142
15/02/25	79	78
16/02/25	75	76

Santa Clara			
Data	V.U. (%)	Aflu (m³/s)	Deflu (m³/s)
14/02/25	73,51	115	138
15/02/25	74,67	111	76
16/02/25	75,83	105	70

UHE Itaipu Hotel Cataratas	
Data	Q diária (m³/s)
14/02/25	1.894
15/02/25	1.465
16/02/25	1.387
17/02/25	1.359
Atualizado em: 17/02/25 09:00	

Salto Caxias		
Data	Aflu (m³/s)	Deflu (m³/s)
14/02/25	1.298	1.235
15/02/25	1.212	1.164
16/02/25	1.081	970

Salto Osório		
Data	Aflu (m³/s)	Deflu (m³/s)
14/02/25	1.195	1.169
15/02/25	989	1.085
16/02/25	1.041	1.067

Data	Vazão Transferida (m³/s)
14/02/25	136
15/02/25	122
16/02/25	124

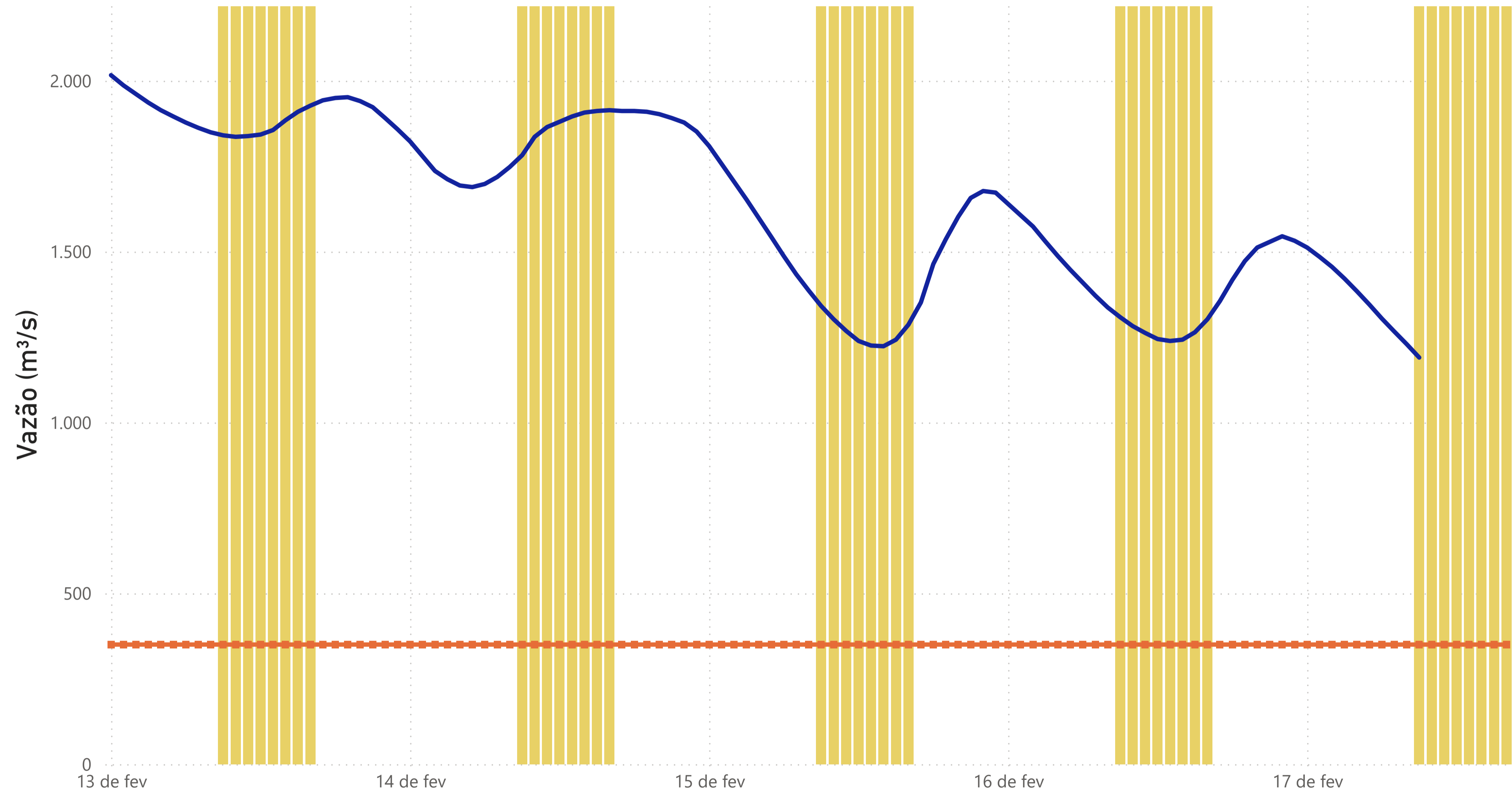
Baixo Iguaçu		
Data	Aflu (m³/s)	Deflu (m³/s)
14/02/25	1.392	1.395
15/02/25	1.260	1.305
16/02/25	1.149	1.139

Salto Santiago			
Data	V.U. (%)	Aflu (m³/s)	Deflu (m³/s)
14/02/25	89,21	896	1.198
15/02/25	89,26	1.055	1.032
16/02/25	88,67	789	1.067

Segredo			
Data	V.U. (%)	Aflu (m³/s)	Deflu (m³/s)
14/02/25	70,82	636	880
15/02/25	75,09	1.011	942
16/02/25	77,94	777	774

Foz do Areia			
Data	V.U. (%)	Aflu (m³/s)	Deflu (m³/s)
14/02/25	59,43	497	485
15/02/25	59,05	514	681
16/02/25	58,70	500	655

## Estação Fluviométrica - Hotel Cataratas



● Funcionamento do Parque Nacional do Iguaçu (das 9h às 16h) ● Vazão ( $\text{m}^3/\text{s}$ ) ■ Vazão mínima para beleza cênica (350  $\text{m}^3/\text{s}$ )

