




Legenda:

-  Usina com reservatório
-  Usina a fio d'água
-  Estação fluviométrica

Jordão			
Data	V.U. (%)	Aflu (m³/s)	Deflu (m³/s)
20/12/24	105,88	263	124
21/12/24	105,88	295	163
22/12/24	106,32	240	110

Fundão		
Data	Aflu (m³/s)	Deflu (m³/s)
20/12/24	250	246
21/12/24	283	283
22/12/24	222	221

Santa Clara			
Data	V.U. (%)	Aflu (m³/s)	Deflu (m³/s)
20/12/24	103,64	274	232
21/12/24	103,32	248	258
22/12/24	103,40	206	204

UHE Itaipu Hotel Cataratas	
Data	Q diária (m³/s)
20/12/24	3.332
21/12/24	3.336
22/12/24	3.250
23/12/24	2.633
Atualizado em: 23/12/24 09:00	

Salto Caxias		
Data	Aflu (m³/s)	Deflu (m³/s)
20/12/24	2.984	3.222
21/12/24	3.010	3.042
22/12/24	3.320	2.556

Salto Osório		
Data	Aflu (m³/s)	Deflu (m³/s)
20/12/24	2.505	2.582
21/12/24	2.754	2.613
22/12/24	2.963	2.969

Data	Vazão Transferida (m³/s)
20/12/24	134
21/12/24	132
22/12/24	129

Baixo Iguaçu		
Data	Aflu (m³/s)	Deflu (m³/s)
20/12/24	3.192	3.227
21/12/24	3.035	3.018
22/12/24	2.483	2.438

Salto Santiago			
Data	V.U. (%)	Aflu (m³/s)	Deflu (m³/s)
20/12/24	99,49	2.301	2.277
21/12/24	99,44	2.544	2.568
22/12/24	99,24	2.730	2.826

Segredo			
Data	V.U. (%)	Aflu (m³/s)	Deflu (m³/s)
20/12/24	95,25	1.996	1.900
21/12/24	96,70	2.096	2.164
22/12/24	97,32	2.391	2.491

Foz do Areia			
Data	V.U. (%)	Aflu (m³/s)	Deflu (m³/s)
20/12/24	94,61	2.055	1.763
21/12/24	95,13	2.041	1.810
22/12/24	94,71	1.906	2.091

Estação Fluviométrica - Hotel Cataratas

