




Legenda:

-  Usina com reservatório
-  Usina a fio d'água
-  Estação fluviométrica

UHE Itaipu Hotel Cataratas

Data	Q diária (m³/s)
30/03/24	585
31/03/24	632
01/04/24	947
02/04/24	1.006

Atualizado em:
02/04/24 10:00

Salto Caxias

Data	Aflu (m³/s)	Deflu (m³/s)
30/03/24	799	783
31/03/24	596	485
01/04/24	1.355	1.529

Salto Osório

Data	Aflu (m³/s)	Deflu (m³/s)
30/03/24	555	612
31/03/24	538	455
01/04/24	1.217	1.140

Jordão

Data	V.U. (%)	Aflu (m³/s)	Deflu (m³/s)
30/03/24	46,69	46	10
31/03/24	50,69	74	10
01/04/24	68,75	154	11

Fundão

Data	Aflu (m³/s)	Deflu (m³/s)
30/03/24	28	31
31/03/24	64	62
01/04/24	143	145

Santa Clara

Data	V.U. (%)	Aflu (m³/s)	Deflu (m³/s)
30/03/24	65,36	62	32
31/03/24	65,29	63	65
01/04/24	62,45	53	139

Túnel de derivação

Data	Vazão Transferida (m³/s)
30/03/24	22
31/03/24	52
01/04/24	90

Baixo Iguaçu

Data	Aflu (m³/s)	Deflu (m³/s)
30/03/24	644	658
31/03/24	668	634
01/04/24	1.259	1.348

Salto Santiago

Data	V.U. (%)	Aflu (m³/s)	Deflu (m³/s)
30/03/24	63,91	399	566
31/03/24	62,98	60	499
01/04/24	62,63	1.079	1.246

Segredo

Data	V.U. (%)	Aflu (m³/s)	Deflu (m³/s)
30/03/24	66,15	329	305
31/03/24	65,74	90	159
01/04/24	65,13	895	1.012

Foz do Areia

Data	V.U. (%)	Aflu (m³/s)	Deflu (m³/s)
30/03/24	64,92	339	278
31/03/24	65,58	317	25
01/04/24	64,45	313	811

Estação Fluviométrica UHE Itaipu Hotel Cataratas



● Funcionamento do Parque Nacional do Iguaçu (das 9h às 16h) ● Vazão (m^3/s) ■ Vazão mínima para beleza cênica (350 m^3/s)

