

BOLETIM DE ACOMPANHAMENTO
DOS RESERVATÓRIOS DO NORDESTE
DO BRASIL

v.19, n.13 jul. 2023

República Federativa do Brasil

Luiz Inácio Lula da Silva

Presidente da República

Ministra de Estado do Meio Ambiente e Mudança do Clima

Maria Osmarina Marina da Silva Vaz de Lima

Ministra

Agência Nacional de Águas e Saneamento Básico - ANA

Diretoria Colegiada

Veronica Sánchez da Cruz Rios (Diretora-Presidente)

Ana Carolina Argolo Nascimento de Castro

Filipe de Mello Sampaio Cunha

Mauricio Abijaodi Lopes de Vasconcellos

Vitor Saback

Superintendência de Operações e Eventos Críticos

Joaquim Gondim

Boletim de Acompanhamento dos Reservatórios do Nordeste



Comitê de Editoração

Presidente: Ricardo Medeiros de Andrade

Membros:

Humberto Cardoso Gonçalves

Joaquim Guedes Corrêa Gondim Filho

Sérgio Rodrigues Ayrimoraes Soares

Preparador de originais: Diego Liz Pena, Antonio Augusto Borges de Lima

Revisor de Texto: Diego Liz Pena

Projeto gráfico: SOE

Os conceitos emitidos nesta publicação são de inteira responsabilidade dos autores.

Exemplares desta publicação podem ser solicitados para:

Agência Nacional de Águas e Saneamento Básico – ANA

Centro de Documentação

Setor Policial Sul– Área 5, Quadra 3, Bloco L

70610-200 Brasília – DF

Fone: (61) 2109-5396

Fax: (61) 2109-5265

Endereço eletrônico: <http://www.ana.gov.br>

Correio eletrônico: cedoc@ana.gov.br

©Agência Nacional de Águas e Saneamento Básico 2022

Todos os direitos reservados.

É permitida a reprodução de dados e de informações contidas nesta publicação, desde que citada a fonte.

Catálogo na fonte – CEDOC – Biblioteca

A265b Agência Nacional de Águas e Saneamento Básico (Brasil)

Boletim de Acompanhamento dos Reservatórios do Nordeste do Brasil / Agência Nacional de Águas e Saneamento Básico, Superintendência de Operações e Eventos Críticos.

Brasília : ANA, 2022.

Mensal.

1. Administração Pública. 2. Agência Reguladora. 3. Relatório.
4. Agência Nacional de Águas e Saneamento Básico (Brasil).

CDU 556.18 (81) (047.32)

SUMÁRIO:

- A Região Nordeste.....	06
- Considerações.....	06
- Reservatório Equivalente da Região Nordeste.....	07
- Estado da Bahia	08
- Estado do Ceará	09
- Estado do Maranhão	12
- Estado da Paraíba	13
- Estado de Pernambuco	16
- Estado do Piauí	18
- Estado do Rio Grande do Norte	19
- Estado de Sergipe	21

A Região Nordeste

Com um área aproximada de 1.554.292 km², a região Nordeste é a terceira maior do Brasil. Apesar de não ser a maior região brasileira, é a que possui maior número de estados: Alagoas, Bahia, Ceará, Maranhão, Paraíba, Pernambuco, Piauí, Rio Grande do Norte e Sergipe.

A baixa quantidade e a irregularidade da precipitação na Região Nordeste contribuem para reduzidos valores de disponibilidade hídrica.

Nas bacias de rios intermitentes, a quantidade natural de água disponível de forma duradoura ou "permanente" é nula. Assim, os reservatórios de acumulação, instalados nessas bacias, são os responsáveis pela regularização interanual dos deflúvios naturais, permitindo a disponibilização de vazões nos trechos passíveis de perenização, a jusante, durante os períodos secos do ano, conforme um determinado nível de garantia. Essas vazões regularizadas pelos açudes constituem, portanto, a disponibilidade de águas superficiais nesses trechos para o atendimento dos diversos usos.

O acompanhamento da situação dos reservatórios da Região Nordeste é realizado pela Agência Nacional de Águas em articulação com os estados e instituições responsáveis pela operação daqueles, com acompanhamento quinzenal dos volumes de um total de 533 reservatórios.

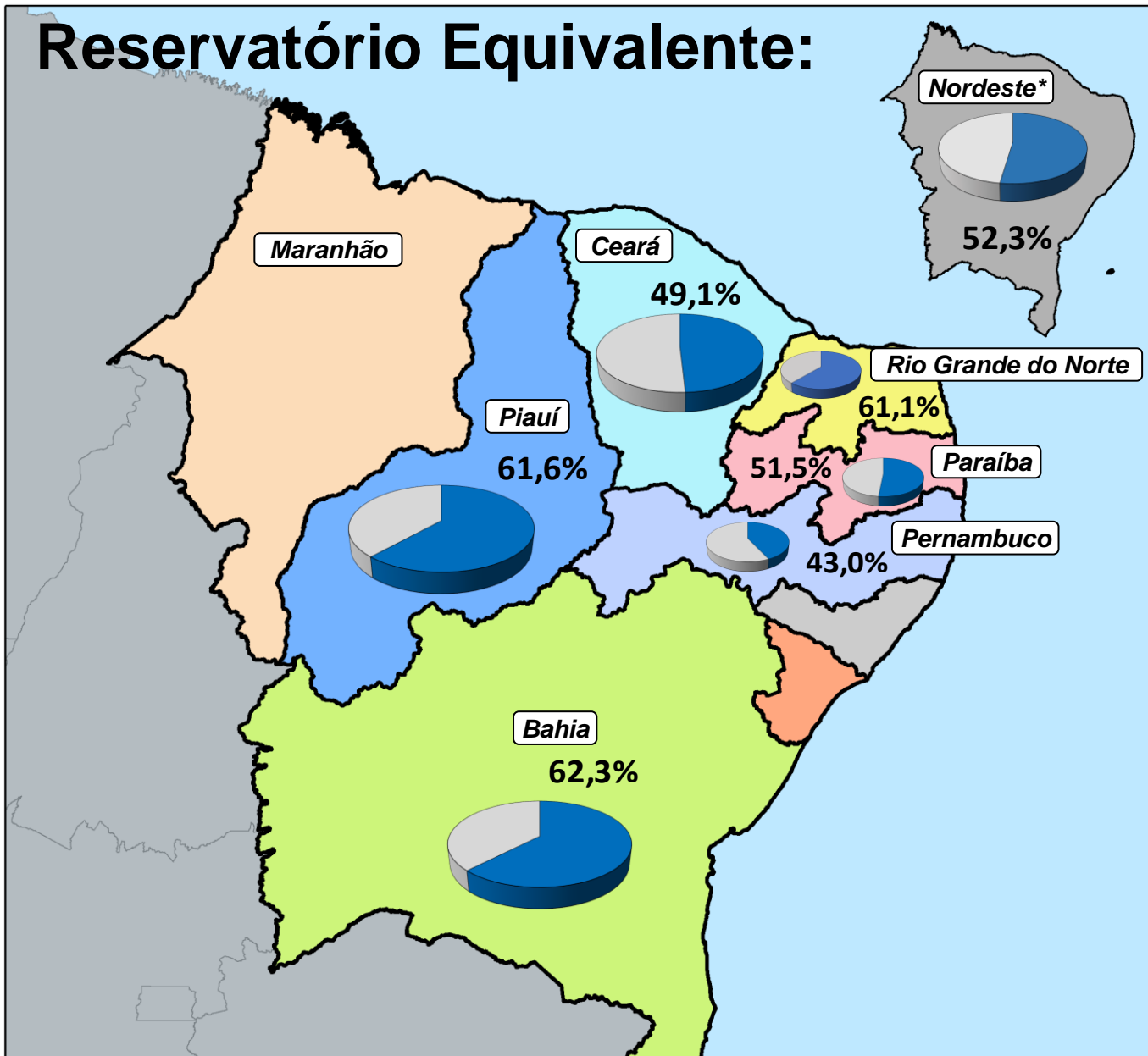
Considerações

Para o acompanhamento da situação dos reservatórios são feitas as seguintes considerações:

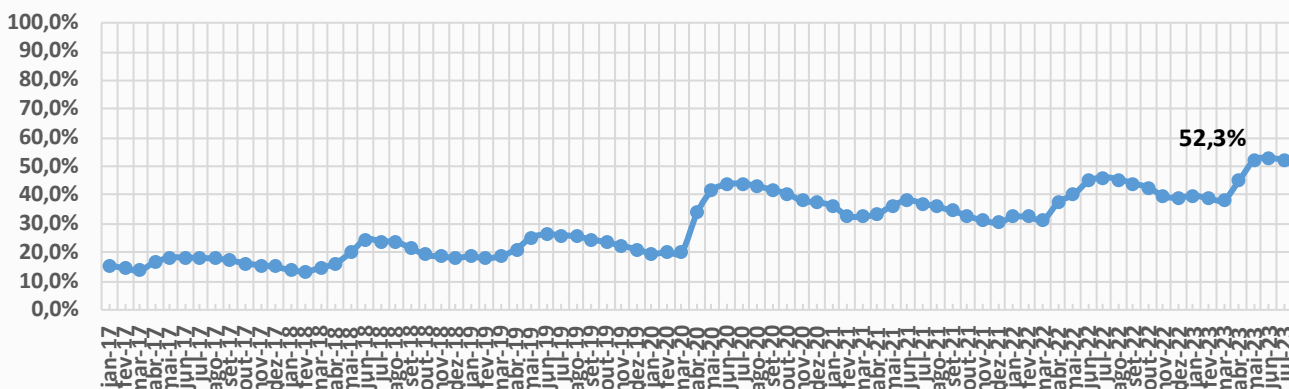
- São utilizados para o acompanhamento dos reservatórios os dados disponíveis mais próximos à data de elaboração do boletim de acompanhamento;
- São considerados como "sem informação" aqueles reservatórios que não possuem dados há mais de 90 dias;
- O reservatório equivalente é resultado da razão entre soma dos volumes armazenados nos reservatórios com capacidade igual ou superior a 10 hm³ e a soma de suas respectivas capacidades.
- Os dados acerca dos reservatórios acompanhados também podem ser obtidos na página do Sistema de Acompanhamento de Reservatórios (SAR) no sítio: sar.ana.gov.br.

Os dados utilizados para a confecção deste acompanhamento são provenientes das seguintes instituições parceiras: DNOCS, COGERH, AESA, SEMARH/RN, APAC, CERB, INEMA, CODEVASF, COMPESA e CHESF.

Reservatório Equivalente:



Evolução do volume do reservatório equivalente do Nordeste*

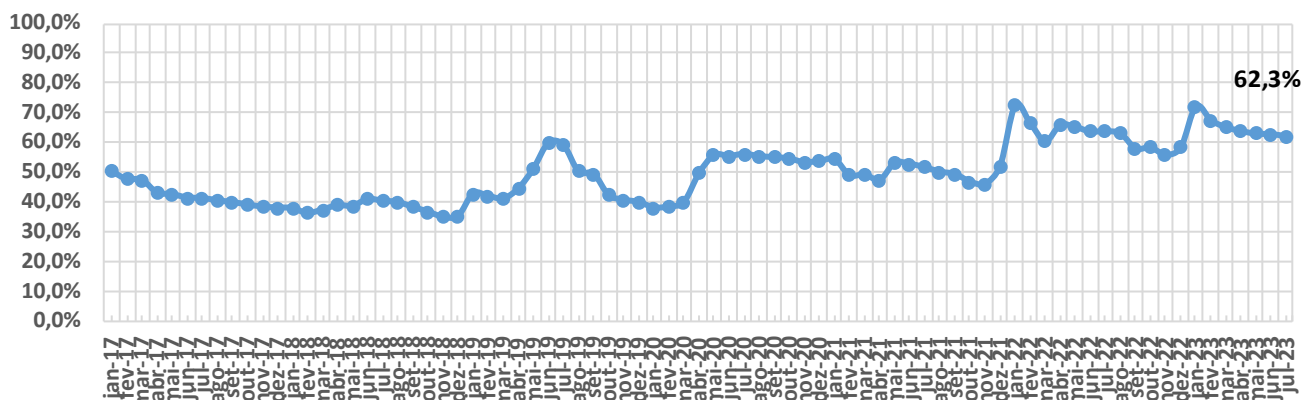


* O cálculo do reservatório equivalente considera os volumes armazenados no seguintes estados: BA, CE, PB, PE, PI e RN



ITEM	ESTADO	BACIA	RESERVATÓRIO	MUNICÍPIO	CAPACIDADE (hm³)	VOLUME (hm³)	VOLUME (%)	DATA DA INFORMAÇÃO
1	BAHIA	CONTAS	PEDRA	JEQUIÉ	1640,00	1041,00	63,48	01/07/2023
2	BAHIA	PARAGUAÇU	SÃO JOSÉ DO JACUIPE	S. JOSÉ DO JACUIPE	357,00	54,20	15,18	01/07/2023
3	BAHIA	RIO DE CONTAS	ANAGÉ	ANAGÉ-CARAÍBAS	255,63	249,99	97,79	24/05/2023
4	BAHIA	VAZA-BARRIS	COCOROBÓ	CANUDOS	246,40	99,63	40,43	01/07/2023
5	BAHIA	JACUIPE	SANTA HELENA	MATA DE SÃO JOÃO	241,00	239,56	99,40	01/07/2023
6	BAHIA	SÃO FRANCISCO	MIRORÓS (MANOEL NOVAIS)	IBIPEBA	166,92	61,10	36,60	01/07/2023
7	BAHIA	ITAPICURU	RÔMULO CAMPOS (JACURICI)	ITIÚBA	146,82	30,85	21,01	14/04/2023
8	BAHIA	RECONCAVO NORTE	JOANES II	CAMAÇARI	137,50	128,48	93,44	01/07/2023
9	BAHIA	SÃO FRANCISCO	COVA DA MANDIOCA	URANDI	131,44	62,34	47,43	01/07/2023
10	BAHIA	PARAGUAÇU	BANDEIRA DE MELO	ITAETÉ/BOA VISTA DO TUPIM	111,59	CHEIO	CHEIO	01/07/2023
11	BAHIA	PARAGUAÇU	APERTADO	MUCUGÊ	108,69	92,67	85,26	27/06/2023
12	BAHIA	RIO DE CONTAS	LUIZ VIEIRA (BRUMADO)	RIO DE CONTAS	105,00	95,37	90,82	29/05/2023
13	BAHIA	SÃO FRANCISCO	ESTREITO	URANDI	76,00	30,78	40,50	01/07/2023
14	BAHIA	ITAPICURU	ARACI	ARACI	65,84	35,79	54,36	29/05/2023
15	BAHIA	PARAMIRIM	ZABUMBÃO	PARAMIRIM	61,34	53,36	86,99	01/07/2023
16	BAHIA	SÃO FRANCISCO	CERAIMA	GUANANBI	51,09	33,86	66,28	01/07/2023
17	BAHIA	RIO DE CONTAS	RIACHO DO PAULO	LIVRAMENTO	53,80	17,63	32,77	01/07/2023
18	BAHIA	VAZA-BARRIS	GASPARINO	CORONEL JOÃO SÁ	48,62	SECO	SECO	20/04/2023
19	BAHIA	RIO DE CONTAS	FUNIL	UBAITABA	46,40	44,20	95,26	01/07/2023
20	BAHIA	RIO DE CONTAS	TRUVISCO	CACULÉ	45,26	14,12	31,20	30/06/2023
21	BAHIA	ITAPICURU	PONTO NOVO	PONTO NOVO/FILADÉLFIA	38,94	CHEIO	CHEIO	01/07/2023
22	BAHIA	ITAPICURU	PEDRAS ALTAS	CAÉM/CAPIM GROSSO	38,45	36,03	93,71	01/07/2023
23	BAHIA	SÃO FRANCISCO	POÇO DO MAGRO	GUANAMBI	32,00	SEM INFORMAÇÃO	SEM INFORMAÇÃO	-
24	BAHIA	PARAGUAÇU	FRANÇA	PIRITIBA/MIGUEL CALMON	24,19	CHEIO	CHEIO	01/07/2023
25	BAHIA	RIO DE CONTAS	TREMEDAL	TREMEDAL	23,75	22,02	92,72	30/06/2023
26	BAHIA	RECONCAVO NORTE	JOANES I	LAURO DE FREITAS	19,00	CHEIO	CHEIO	01/07/2023
27	BAHIA	ITAPICURU	PINDOBAÇU	PINDOBAÇU	16,88	CHEIO	CHEIO	04/07/2023
28	BAHIA	RIO DE CONTAS	CRISTALÂNDIA	BRUMADO/ITUAÇU	16,71	SEM INFORMAÇÃO	SEM INFORMAÇÃO	-
29	BAHIA	SÃO FRANCISCO	PINHÕES	JUAZEIRO-CURAÇÁ	15,22	11,22	73,72	27/06/2023
30	BAHIA	ITAPICURU	SOHEN	S. BONFIM	14,46	SEM INFORMAÇÃO	SEM INFORMAÇÃO	-
31	BAHIA	ITAPICURU	ANDORINHA II	ANDORINHA	13,68	2,95	21,56	01/07/2023
32	BAHIA	VAZA-BARRIS	ADUSTINA	ADUSTINA	13,43	9,84	73,27	05/05/2023
33	BAHIA	RIO PARDO	ÁGUA FRIA II	BARRA DO CHOÇA	6,46	6,16	95,36	30/06/2023
34	BAHIA	RIO DE CONTAS	ARACATU	ARACATU	6,40	SEM INFORMAÇÃO	SEM INFORMAÇÃO	-
35	BAHIA	RECONCAVO SUL	TAPERA - JAGUARIPE	JAGUARIPE	6,34	SEM INFORMAÇÃO	SEM INFORMAÇÃO	-
36	BAHIA	RIO DE CONTAS	CHAMPRAO	CONDEÚBA	4,58	3,70	80,79	01/07/2023
37	BAHIA	ITAPICURU	CACHOEIRA GRANDE	JACOBINA	5,42	3,75	69,19	01/07/2023
38	BAHIA	RECONCAVO NORTE	IPITANGA I	SALVADOR	4,88	CHEIO	CHEIO	30/06/2023
39	BAHIA	RIO PARDO	SERRA PRETA	BARRA DO CHOÇA	4,74	SEM INFORMAÇÃO	SEM INFORMAÇÃO	-
40	BAHIA	RECONCAVO NORTE	IPITANGA II	SALVADOR	4,60	CHEIO	CHEIO	10/07/2023
41	BAHIA	ITAPICURU	QUICÉ	S. DO BONFIM	4,23	2,06	48,70	27/06/2023
42	BAHIA	RIO DE CONTAS	MORRINHOS	POÇÕES	3,11	CHEIO	CHEIO	01/07/2023
43	BAHIA	ITAPICURU	AIPIM	ANTONIO GONÇALVES	2,28	CHEIO	CHEIO	03/07/2023

Volume do reservatório equivalente da Bahia



SITUAÇÃO DOS RESERVATÓRIOS DO CEARÁ



ITEM	ESTADO	BACIA	RESERVATÓRIO	MUNICÍPIO	CAPACIDADE (hm³)	VOLUME (hm³)	VOLUME (%)	DATA DA INFORMAÇÃO
1	Ceará	Médio Jaguaribe	CASTANHÃO	ALTO SANTO	6700,00	2099,56	31,34	26/06/2023
2	Ceará	Alto Jaguaribe	ORÓS	ORÓS	1940,00	1289,49	66,47	26/06/2023
3	Ceará	Banabuiú	BANABUIÚ	BANABUIÚ	1601,00	642,71	40,14	26/06/2023
4	Ceará	Acarauá	ARARAS	VARJOTA	891,00	847,40	95,11	26/06/2023
5	Ceará	Médio Jaguaribe	FIGUEIREDO	ALTO SANTO	509,69	70,62	13,86	26/06/2023
6	Ceará	Banabuiú	PEDRAS BRANCAS	QUIXADÁ	434,04	93,65	21,58	26/06/2023
7	Ceará	Metropolitana	PACOTI	HORIZONTE	380,00	325,70	85,71	26/06/2023
8	Ceará	Curu	PENTECOSTE	PENTECOSTE	360,00	91,22	25,34	26/06/2023
9	Ceará	Curu	GENERAL SAMPAIO	GENERAL SAMPAIO	322,20	61,05	18,95	26/06/2023
10	Ceará	Acarauá	TAQUARA	CARIRE	320,78	305,88	95,36	26/06/2023
11	Ceará	Alto Jaguaribe	TRUSSU	IGUATU	301,00	156,52	52,00	26/06/2023
12	Ceará	Acarauá	EDSON QUEIROZ	SANTA QUITÉRIA	254,00	173,06	68,13	26/06/2023
13	Ceará	Metropolitana	PACAJUS	PACAJUS	240,00	CHEIO	CHEIO	26/06/2023
14	Ceará	Curu	CAXITORE	UMIRIM	202,00	146,74	72,64	26/06/2023
15	Ceará	Alto Jaguaribe	ARNEIROZ II	ARNEIROZ	197,06	160,69	81,54	26/06/2023
16	Ceará	Metropolitana	ARACOIABA	ARACOIABA	170,70	163,42	95,74	26/06/2023
17	Ceará	Metropolitana	POMPEU SOBRINHO	CHORÓ	143,00	6,11	4,27	26/06/2023
18	Ceará	Parnaíba	JABURU I	UBAJARA	141,00	101,94	72,30	26/06/2023
19	Ceará	Banabuiú	CEDRO	QUIXADÁ	126,00	2,49	1,98	16/06/2023
20	Ceará	Metropolitana	SÍTIOS NOVOS	CAUCAIA	126,00	CHEIO	CHEIO	26/06/2023
21	Ceará	Banabuiú	FOGAREIRO	QUIXERAMOBIM	118,82	118,00	99,31	26/06/2023
22	Ceará	Parnaíba	JABURU II	INDEPENDÊNCIA	116,00	30,31	26,13	26/06/2023
23	Ceará	Salgado	ATALHO	BREJO SANTO	72,55	23,80	32,80	25/06/2023
24	Ceará	Parnaíba	FLOR DO CAMPO	NOVO ORIENTE	105,00	21,28	20,27	26/06/2023
25	Ceará	Parnaíba	BARRA VELHA	INDEPENDÊNCIA	99,50	7,02	7,06	26/06/2023
26	Ceará	Acarauá	AYRES DE SOUZA	SOBRAL	96,80	94,06	97,17	26/06/2023
27	Ceará	Parnaíba	CARNAUBAL	CRATEÚS	87,69	29,12	33,21	26/06/2023
28	Ceará	Banabuiú	CIPOADA	MORADA NOVA	86,09	15,26	17,73	26/06/2023
29	Ceará	Coreaú	ITAÚNA	GRANJA	77,50	72,58	93,65	26/06/2023
30	Ceará	Banabuiú	PIRABIBU	QUIXERAMOBIM	74,00	17,04	23,03	26/06/2023
31	Ceará	Banabuiú	PATU	SENADOR POMPEU	71,83	65,10	90,63	26/06/2023
32	Ceará	Alto Jaguaribe	CANOAS	ASSARÉ	69,25	42,93	61,99	26/06/2023
33	Ceará	Salgado	LIMA CAMPOS	ICÓ	66,38	45,74	68,91	26/06/2023
34	Ceará	Litoral	MISSI	MIRAIMA	65,30	52,59	80,54	26/06/2023
35	Ceará	Metropolitana	CASTRO	ITAPIÚNA	63,90	30,87	48,31	26/06/2023
36	Ceará	Coreaú	GANGORRA	GRANJA	62,50	54,28	86,85	26/06/2023
37	Ceará	Médio Jaguaribe	RIACHO DO SANGUE	OLONÓPOLE	61,42	58,43	95,13	26/06/2023
38	Ceará	Coreaú	ANGICOS	COREAÚ	56,05	54,63	97,47	26/06/2023
39	Ceará	Banabuiú	QUIXERAMOBIM	QUIXERAMOBIM	54,00	7,82	14,48	26/06/2023
40	Ceará	Litoral	GAMELEIRA	ITAPIOCA	52,64	52,43	99,60	26/06/2023
41	Ceará	Acarauá	ACARAÚ MIRIM	MASSAPÊ	52,00	36,66	70,50	26/06/2023
42	Ceará	Alto Jaguaribe	POÇO DA PEDRA	CAMPOS SALES	52,00	6,57	12,63	26/06/2023
43	Ceará	Banabuiú	POÇO DO BARRO	MORADA NOVA	52,00	35,66	68,58	26/06/2023
44	Ceará	Alto Jaguaribe	VÁRZEA DO BOI	TAUÁ	51,91	2,52	4,85	26/06/2023
45	Ceará	Acarauá	FORQUILHA	FORQUILHA	50,13	48,64	97,03	26/06/2023
46	Ceará	Alto Jaguaribe	MUQUÊM	CARIÚS	47,64	45,93	96,41	26/06/2023
47	Ceará	Salgado	ROSÁRIO	LAVRAS DA MANGABEIRA	47,20	46,52	98,56	26/06/2023
48	Ceará	Metropolitana	RIACHÃO	ITAATINGA	46,95	43,40	92,44	26/06/2023
49	Ceará	Salgado	JENIPAPEIRO II	BAIXIO	43,45	9,81	22,58	26/06/2023
50	Ceará	Banabuiú	SERAFIM DIAS	MOMBAÇA	43,00	31,74	73,81	26/06/2023
51	Ceará	Coreaú	TUCUNDUBA	SENADOR SÁ	41,43	39,06	94,28	26/06/2023
52	Ceará	Metropolitana	MALCOZINHADO	CASCAVEL	37,84	CHEIO	CHEIO	26/06/2023
53	Ceará	Salgado	MANOEL BALBINO	JUAZEIRO DO NORTE	37,18	17,01	45,75	26/06/2023
54	Ceará	Banabuiú	UMARI	MADALENA	35,04	21,52	61,42	26/06/2023
55	Ceará	Salgado	CACHOEIRA	AURORA	34,33	33,65	98,02	26/06/2023
56	Ceará	Metropolitana	BATENTE	OCARA	33,51	CHEIO	CHEIO	26/06/2023
57	Ceará	Metropolitana	GAVIÃO	PACATUBA	33,30	29,09	87,36	26/06/2023
58	Ceará	Curu	FRIOS	UMIRIM	33,02	CHEIO	CHEIO	26/06/2023
59	Ceará	Salgado	PRAZERES	BARRO	32,50	27,02	83,14	26/06/2023
60	Ceará	Salgado	UBALDINHO	CEDRO	31,80	CHEIO	CHEIO	26/06/2023
61	Ceará	Salgado	QUIXABINHA	MAURITI	31,78	8,03	25,27	26/06/2023
62	Ceará	Parnaíba	REALEJO	CRATEÚS	31,55	15,92	50,46	26/06/2023
63	Ceará	Curu	SOUZA	CANINDÉ	30,84	SECO	SECO	26/06/2023
64	Ceará	Alto Jaguaribe	FAVELAS	TAUÁ	30,10	1,57	5,22	24/05/2023
65	Ceará	Metropolitana	ACARAPE DO MEIO	REDEÇÃO	29,59	29,28	98,95	26/06/2023
66	Ceará	Banabuiú	SÃO JOSÉ II	PIQUET CARNEIRO	29,14	13,18	45,23	26/06/2023

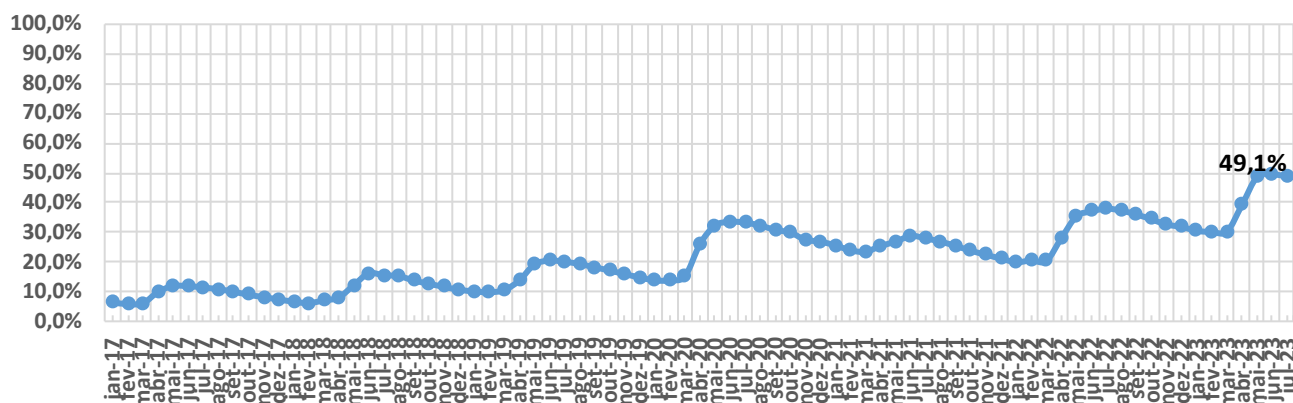


ITEM	ESTADO	BACIA	RESERVATÓRIO	MUNICÍPIO	CAPACIDADE (hm³)	VOLUME (hm³)	VOLUME (%)	DATA DA INFORMAÇÃO
67	Ceará	Salgado	THOMÁS OSTERNE	CRATO	28,78	20,75	72,10	26/06/2023
68	Ceará	Curu	TEJUÇOCA	TEJUÇOCA	28,11	19,35	68,84	26/06/2023
69	Ceará	Metropolitana	CATUCINZENTA	AQUIRAZ	27,13	22,35	82,38	26/06/2023
70	Ceará	Médio Jaguaribe	JOAQUIM TÁVORA	JAGUARIBE	26,77	4,80	17,93	26/06/2023
71	Ceará	Acarau	CARÃO	TAMBORIL	26,23	14,20	54,14	26/06/2023
72	Ceará	Litoral	SANTO ANTÔNIO DE ARACATIA	SOBRAL	24,34	23,27	95,60	26/06/2023
73	Ceará	Baixo Jaguaribe	SANTO ANTÔNIO DE RUSSAS	RUSSAS	24,00	CHEIO	CHEIO	26/06/2023
74	Ceará	Médio Jaguaribe	RIACHO DA SERRA	ALTO SANTO	23,47	6,62	28,21	26/06/2023
75	Ceará	Coreau	MARTINÓPOLE	MARTINÓPOLE	23,20	18,69	80,56	26/06/2023
76	Ceará	Litoral	MUNDAÚ	URUBURETAMA	21,30	CHEIO	CHEIO	26/06/2023
77	Ceará	Salgado	OLHO D'ÁGUA	VÁRZEA ALEGRE	21,00	18,60	88,57	26/06/2023
78	Ceará	Banabuiú	VIEIRÃO	BOA VIAGEM	20,96	19,82	94,56	26/06/2023
79	Ceará	Alto Jaguaribe	MAMOEIRO	ANTONINA DO NORTE	20,68	17,07	82,54	26/06/2023
80	Ceará	Curu	JERIMUM	IRAUCUBA	20,50	12,39	60,44	26/06/2023
81	Ceará	Acarau	ARREBITA	FORQUILHA	19,60	18,45	94,13	26/06/2023
82	Ceará	Alto Jaguaribe	BENGUE	AIUABA	19,56	7,03	35,94	26/06/2023
83	Ceará	Alto Jaguaribe	RIVALDO DE CARVALHO	CATARINA	19,52	13,38	68,55	26/06/2023
84	Ceará	Litoral	SÃO PEDRO TIMBAÚBA	MIRÁIMA	19,25	15,13	78,60	26/06/2023
85	Ceará	Alto Jaguaribe	FAÉ	QUIXELÔ	19,00	12,79	67,32	26/06/2023
86	Ceará	Banabuiú	TRAPIÁ II	PEDRA BRANCA	18,19	5,97	32,82	26/06/2023
87	Ceará	Coreau	DIAMANTINO II	MARCO	18,04	17,99	99,72	26/06/2023
88	Ceará	Alto Jaguaribe	BROCO	TAUÁ	17,50	6,41	36,63	26/06/2023
89	Ceará	Médio Jaguaribe	JENIPAPEIRO	DEP. IRAPUAN PINHEIRO	17,00	14,50	85,29	26/06/2023
90	Ceará	Alto Jaguaribe	TRICI	TAUÁ	16,50	0,41	2,48	26/06/2023
91	Ceará	Litoral	POÇO VERDE	ITAPIOCA	13,65	13,09	95,90	26/06/2023
92	Ceará	Acarau	CARMINA	CATUNDA	13,63	4,79	35,14	26/06/2023
93	Ceará	Coreau	DIAMANTE	COREAU	13,20	12,58	95,30	26/06/2023
94	Ceará	Médio Jaguaribe	CANAFÍSTULA	IRACEMA	13,11	2,55	19,45	26/06/2023
95	Ceará	Coreau	VÁRZEA DA VOLTA	MORAÚJO	12,50	CHEIO	CHEIO	26/06/2023
96	Ceará	Acarau	FARIAS DE SOUSA	NOVA RUSSAS	12,23	3,61	29,52	26/06/2023
97	Ceará	Banabuiú	CURRAL VELHO	MORADA NOVA	12,17	11,87	97,53	26/06/2023
98	Ceará	Banabuiú	MONSENHOR TABOSA	MONSENHOR TABOSA	12,10	1,13	9,34	26/06/2023
99	Ceará	Metropolitana	CAUHIPE	CAUCAIA	12,00	10,55	87,92	26/06/2023
100	Ceará	Metropolitana	AMANARY	MARANGUAPE	11,01	9,21	83,65	26/06/2023
101	Ceará	Médio Jaguaribe	EMA	IRACEMA	10,39	8,87	85,37	26/06/2023
102	Ceará	Curu	SÃO MATEUS	CANINDÉ	10,33	9,65	93,42	26/06/2023
103	Ceará	Metropolitana	MACACOS	IBARETAMA	10,32	CHEIO	CHEIO	26/06/2023
104	Ceará	Parnaíba	SUCESO	TAMBORIL	10,00	6,25	62,50	26/06/2023
105	Ceará	Acarau	SÃO VICENTE	SANTANA DO ACARAÚ	9,84	9,64	97,97	26/06/2023
106	Ceará	Metropolitana	MARANGUAPINHO	MARANGUAPE	9,35	3,32	35,51	26/06/2023
107	Ceará	Metropolitana	PESQUEIRO	CAPISTRANO	9,03	CHEIO	CHEIO	26/06/2023
108	Ceará	Alto Jaguaribe	PARAMBU	PARAMBU	8,53	2,91	34,11	26/06/2023
109	Ceará	Litoral	SANTA MARIA DE ARACATIAÇU	SOBRAL	8,20	5,51	67,20	26/06/2023
110	Ceará	Parnaíba	SÃO JOSÉ III	IPAPORANGA	7,96	7,59	95,35	26/06/2023
111	Ceará	Banabuiú	SÃO JOSÉ I	BOA VIAGEM	7,67	SEM INFORMAÇÃO	SEM INFORMAÇÃO	-
112	Ceará	Litoral	PATOS	SOBRAL	7,55	6,49	85,96	26/06/2023
113	Ceará	Médio Jaguaribe	POTIRETAMA	POTIRETAMA	6,33	0,55	8,69	26/06/2023
114	Ceará	Metropolitana	ITAPEBUSSU	MARANGUAPE	6,30	CHEIO	CHEIO	26/06/2023
115	Ceará	Acarau	JATOBÁ II	IPUEIRAS	6,24	5,95	95,35	26/06/2023
116	Ceará	Curu	SALÃO	CANINDÉ	6,04	SECO	SECO	26/06/2023
117	Ceará	Acarau	BONITO	IPÚ	6,00	0,53	8,83	14/06/2023
118	Ceará	Banabuiú	CAPITÃO MOR	PEDRA BRANCA	6,00	2,57	42,83	26/06/2023
119	Ceará	Médio Jaguaribe	SANTA MARIA	ERERÉ	5,87	2,10	35,78	26/06/2023
120	Ceará	Coreau	TRAPIÁ III	COREAU	5,51	3,03	54,99	23/06/2023
121	Ceará	Médio Jaguaribe	ADAUTO BEZERRA	PEREIRO	5,25	1,64	31,24	26/06/2023
122	Ceará	Coreau	PREMUOCA	URUOCA	5,20	4,39	84,42	30/05/2023
123	Ceará	Médio Jaguaribe	NOVA FLORESTA	JAGUARIBE	5,19	0,90	17,34	26/06/2023
124	Ceará	Curu	DESTERRO	CARIDADE	5,01	CHEIO	CHEIO	26/06/2023
125	Ceará	Acarau	SOBRAL	SOBRAL	4,68	4,27	91,24	26/06/2023
126	Ceará	Parnaíba	CUPIM	INDEPENDÊNCIA	4,55	0,98	21,54	26/06/2023
127	Ceará	Alto Jaguaribe	QUINCOÉ	ACOIPIARA	4,33	4,22	97,46	26/06/2023
128	Ceará	Curu	Itapajé	ITAPAGÉ	4,24	CHEIO	CHEIO	26/06/2023
129	Ceará	Litoral	GERARDO ATIMBONE	SOBRAL	4,00	CHEIO	CHEIO	26/06/2023
130	Ceará	Litoral	QUANDÚ	ITAPIOCA	4,00	2,45	61,25	26/06/2023
131	Ceará	Alto Jaguaribe	MONTE BELO	ARARIPE	3,96	2,26	57,07	26/06/2023
132	Ceará	Médio Jaguaribe	TIGRE	OLONÓPOLE	3,51	1,26	35,90	26/06/2023



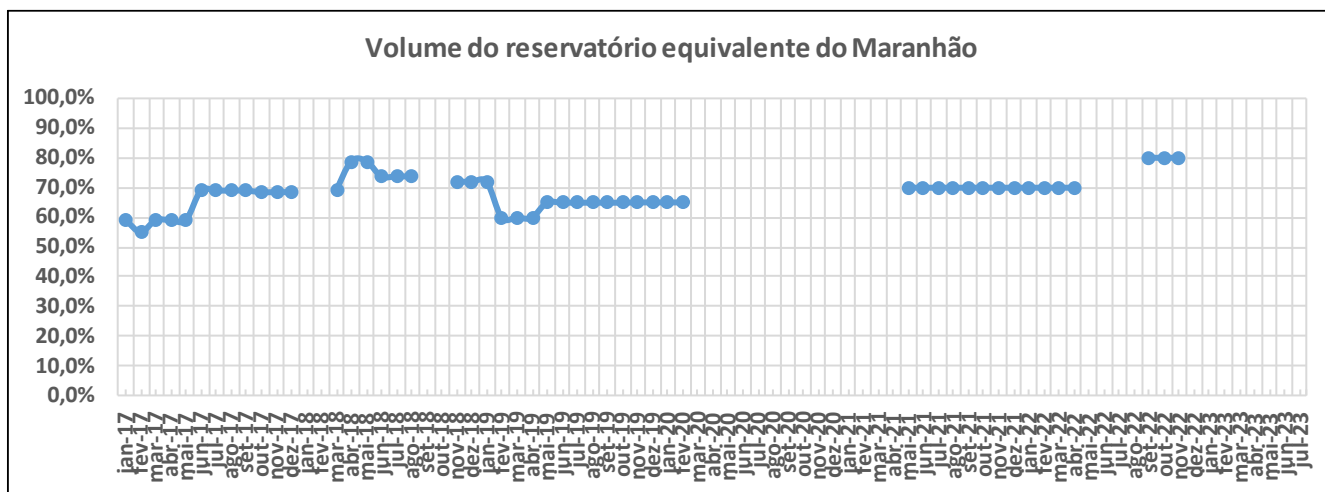
ITEM	ESTADO	BACIA	RESERVATÓRIO	MUNICÍPIO	CAPACIDADE (hm³)	VOLUME (hm³)	VOLUME (%)	DATA DA INFORMAÇÃO
133	Ceará	Acaraú	JENIPAPO	MERUOCA	3,50	CHEIO	CHEIO	26/06/2023
134	Ceará	Alto Jaguaribe	FORQUILHA II	TAUÁ	3,40	1,49	43,82	09/05/2023
135	Ceará	Parnaíba	COLINA	QUITERIANÓPOLIS	3,25	1,55	47,69	26/06/2023
136	Ceará	Curu	SÃO DOMINGOS	CARIDADE	3,20	2,36	73,75	26/06/2023
137	Ceará	Médio Jaguaribe	MADEIRO	PEREIRO	2,81	0,07	2,49	26/06/2023
138	Ceará	Salgado	TATAJUBA	ICÓ	2,72	2,41	88,60	26/06/2023
139	Ceará	Metropolitana	PENEDO	MARANGUAPE	2,41	1,94	80,50	26/06/2023
140	Ceará	Salgado	GOMES	MAURITI	2,39	1,37	57,32	26/06/2023
141	Ceará	Salgado	SÃO DOMINGOS II	CARIRIAÇU	2,25	2,19	97,33	26/06/2023
142	Ceará	Salgado	JUNCO	GRANJEIRO	2,03	CHEIO	CHEIO	26/06/2023
143	Ceará	Alto Jaguaribe	VALÉRIO	ALTANEIRA	2,02	1,83	90,59	26/06/2023
144	Ceará	Alto Jaguaribe	PAU PRETO	POTENGI	1,81	CHEIO	CHEIO	26/06/2023
145	Ceará	Alto Jaguaribe	DO CORONEL	ANTONINA DO NORTE	1,77	1,55	87,57	26/06/2023
146	Ceará	Alto Jaguaribe	FACUNDO	PARAMBU	1,75	0,22	12,57	26/06/2023
147	Ceará	Sertões de Crateús	BARRAGEM DO BATALHÃO	CRATEÚS	1,53	1,52	99,35	26/06/2023
148	Ceará	Alto Jaguaribe	CALDEIRÕES	SABOEIRO	1,13	CHEIO	CHEIO	26/06/2023
149	Ceará	Banabuiú	JATOBÁ	MILHÃ	1,07	0,59	55,14	26/06/2023
150	Ceará	Metropolitana	TIJUQUINHA	BATURITÉ	0,97	0,48	49,48	26/06/2023
151	Ceará	Médio Jaguaribe	SANTO ANTÔNIO	IRACEMA	0,83	0,27	32,53	26/06/2023

Volume do reservatório equivalente do Ceará





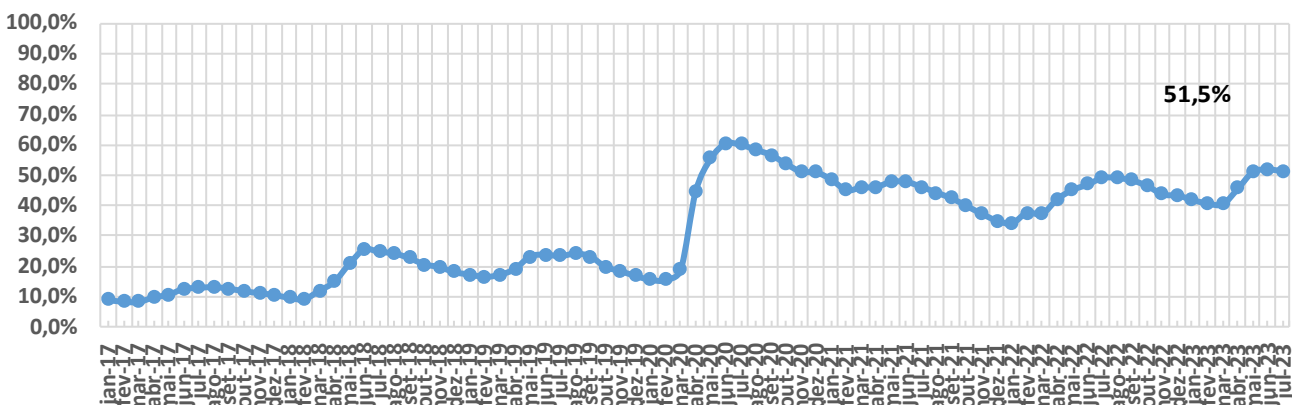
ITEM	ESTADO	BACIA	RESERVATÓRIO	MUNICÍPIO	CAPACIDADE (hm³)	VOLUME (hm³)	VOLUME (%)	DATA DA INFORMAÇÃO
1	MARANHÃO	GRAJAÚ/MEARIM	FLORES	JOSELÂNDIA	1014.00	SEM INFORMAÇÃO	SEM INFORMAÇÃO	-



ITEM	ESTADO	BACIA	RESERVATÓRIO	MUNICÍPIO	CAPACIDADE (hm³)	VOLUME (hm³)	VOLUME (%)	DATA DA INFORMAÇÃO
1	PARAÍBA	PIANCÓ	CUREMA	COREMAS	744,14	409,79	55,07	01/07/2023
2	PARAÍBA	PIANCÓ	MÃE D'ÁGUA	COREMAS	545,02	302,37	55,48	01/07/2023
3	PARAÍBA	ALTO PARAÍBA	EPITÁCIO PESSOA	BOQUEIRÃO	466,53	220,33	47,23	01/07/2023
4	PARAÍBA	ALTO PIRANHAS	ENGENHEIRO ÁVIDOS	CAJAZEIRAS	293,62	98,11	33,41	01/07/2023
5	PARAÍBA	MÉDIO PARAÍBA	ACAUÃ	ITATUBA	253,00	152,90	60,43	01/07/2023
6	PARAÍBA	PIANCÓ	SACO	NOVA OLINDA	97,49	44,18	45,32	30/06/2023
7	PARAÍBA	PEIXE	LAGOA DO ARROZ	CAJAZEIRAS	80,39	61,88	76,97	01/07/2023
8	PARAÍBA	PIANCÓ	CACHOEIRA DOS CEGOS	CANTINGUEIRA	71,89	33,66	46,82	01/07/2023
9	PARAÍBA	PIANCÓ	JENIPEPEIRO (BUIU)	OLHO D'ÁGUA	70,76	18,97	26,81	01/07/2023
10	PARAÍBA	ALTO PARAÍBA	CORDEIRO	CONGO	69,97	24,23	34,63	01/07/2023
11	PARAÍBA	MAMANGUAPE	ARAÇAGI	ARAÇAGI	63,29	CHEIO	CHEIO	01/07/2023
12	PARAÍBA	GRAMAME-MAMUABA	GRAMAME-MAMUABA	CONDE	56,94	CHEIO	CHEIO	01/07/2023
13	PARAÍBA	ESPINHARAS	CAPOEIRA	SANTA TEREZINHA	53,45	16,22	30,35	30/06/2023
14	PARAÍBA	ALTO PARAÍBA	CAMALAU	CAMALAU	48,11	31,32	65,10	30/06/2023
15	PARAÍBA	ALTO PARAÍBA	SUMÉ	SUMÉ	44,86	2,73	6,09	01/07/2023
16	PARAÍBA	ALTO PIRANHAS	SÃO GONÇALO	SOUSA	40,58	35,88	88,42	01/07/2023
17	PARAÍBA	MÉDIO PIRANHAS	BAIÃO	SÃO J. DO BREJO DA CRUZ	39,23	24,35	62,07	01/07/2023
18	PARAÍBA	PIANCÓ	BRUSCAS	CURRAL VELHO	38,21	16,07	42,06	01/07/2023
19	PARAÍBA	PEIXE	CAPIVARA	UIRAUNA	37,55	15,31	40,77	01/07/2023
20	PARAÍBA	MÉDIO PIRANHAS	ENGENHEIRO ARCOVERDE	CONDADO	36,83	14,37	39,02	30/06/2023
21	PARAÍBA	PIANCÓ	CONDADO	CONCEIÇÃO	35,02	14,05	40,12	03/07/2023
22	PARAÍBA	MÉDIO PIRANHAS	CARNEIRO	JERICÓ	31,29	30,77	98,34	01/07/2023
23	PARAÍBA	ALTO PARAÍBA	POÇÕES	MONTEIRO	29,86	CHEIO	CHEIO	01/07/2023
24	PARAÍBA	PIANCÓ	SANTA INÊS	SANTA INÊS	26,12	11,07	42,38	01/07/2023
25	PARAÍBA	TAPEROÁ	SOLEDADE	SOLEDADE	27,06	3,99	14,75	30/06/2023
26	PARAÍBA	MÉDIO PIRANHAS	TAPERA	BELÉM DO BREJO DA CRUZ	26,42	4,79	18,13	29/06/2023
27	PARAÍBA	ESPINHARAS	FARINHA	PATOS	25,74	20,11	78,13	30/06/2023
28	PARAÍBA	PIANCÓ	PIRANHAS	IBIARA	25,70	16,57	64,47	28/06/2023
29	PARAÍBA	TAPEROÁ	MUCUTÚ	JUAZERINHO	25,37	SEM INFORMAÇÃO	SEM INFORMAÇÃO	-
30	PARAÍBA	ALTO PARAÍBA	SANTO ANTÔNIO	SÃO SEB. UMBUZEIRO	24,42	7,93	32,47	28/06/2023
31	PARAÍBA	MÉDIO PARAÍBA	JOSÉ RODRIGUES	CAMPINA GRANDE	22,33	4,04	18,09	01/07/2023
32	PARAÍBA	SERIDÓ	VÁRZEA GRANDE	PICUÍ	21,53	SEM INFORMAÇÃO	SEM INFORMAÇÃO	-
33	PARAÍBA	MÉDIO PIRANHAS	RIACHO DOS CAVALOS	RIACHO CAVALOS	17,70	4,72	26,67	29/06/2023
34	PARAÍBA	ALTO PIRANHAS	BARTOLOMEU I	BONITO DE SANTA FÉ	17,57	16,63	94,65	01/07/2023
35	PARAÍBA	ESPINHARAS	JATOBÁ I	PATOS	17,52	6,41	36,59	30/06/2023
36	PARAÍBA	MÉDIO PIRANHAS	ESCONDIDO	BELÉM DO BREJO DO CRUZ	16,58	5,34	32,21	01/07/2023
37	PARAÍBA	SERIDÓ	SÃO MAMEDE	SÃO MAMEDE	15,79	2,10	13,30	30/06/2023
38	PARAÍBA	PIANCÓ	QUEIMADAS	SANTANA GARROTES	15,63	11,18	71,53	01/07/2023
39	PARAÍBA	PIANCÓ	TIMBAÚBA	JURU	15,44	5,56	36,01	30/06/2023
40	PARAÍBA	TAPEROÁ	TAPEROÁ II (Manoel Marconile	TAPEROÁ	15,15	3,18	20,99	01/07/2023
41	PARAÍBA	PIANCÓ	BOM JESUS II	ÁGUA BRANCA	14,17	SEM INFORMAÇÃO	SEM INFORMAÇÃO	-
42	PARAÍBA	TAPEROÁ	SERRA BRANCA II	SERRA BRANCA	14,04	1,25	8,90	30/06/2023
43	PARAÍBA	BAIXO PARAÍBA	SÃO SALVADOR	SAPÉ	12,66	CHEIO	CHEIO	29/06/2023
44	PARAÍBA	JACU	BOQUEIRÃO DO CAIS	CUITÉ	12,37	1,36	10,99	01/07/2023
45	PARAÍBA	SERIDÓ	SANTA LUZIA	SANTA LUZIA	11,96	2,39	19,98	30/06/2023
46	PARAÍBA	PIANCÓ	SERRA VERMELHA I	CONCEIÇÃO	11,80	1,26	10,68	03/07/2023
47	PARAÍBA	PIANCÓ	CACHOEIRA DOS ALVES	ITAPORANGA	10,61	10,01	94,34	30/06/2023
48	PARAÍBA	PIANCÓ	CATOLÉ I	MANAÍRA	10,50	6,72	64,00	30/06/2023
49	PARAÍBA	CURIMATAÚ	CACIMBA DE VÁRZEA	CACIMBA DE DENTRO	9,26	SEM INFORMAÇÃO	SEM INFORMAÇÃO	-
50	PARAÍBA	PIANCÓ	VAZANTE	DIAMANTE	9,09	8,98	98,79	01/07/2023
51	PARAÍBA	PIANCÓ	TAVARES II	TAVARES	9,00	SEM INFORMAÇÃO	SEM INFORMAÇÃO	-
52	PARAÍBA	PIANCÓ	POÇO REDONDO	SANTANA DE MANGUEIRA	8,93	SEM INFORMAÇÃO	SEM INFORMAÇÃO	-
53	PARAÍBA	MAMANGUAPE	TAUÁ	CUITEGI	8,57	7,26	84,71	14/06/2023
54	PARAÍBA	ALTO PARAÍBA	SÃO PAULO	PRATA	8,46	SECO	SECO	03/05/2023
55	PARAÍBA	CURIMATAÚ	POLEIROS	BARRA DE S. ROSA	7,93	0,88	11,10	29/06/2023
56	PARAÍBA	PEIXE	PILÕES	SÃO JOÃO R. PEIXE	7,89	6,82	86,44	30/06/2023
57	PARAÍBA	ALTO PARAÍBA	SÃO DOMINGOS	SÃO DOMINGOS CARIRI	7,76	4,39	56,57	29/06/2023
58	PARAÍBA	MÉDIO PARAÍBA	RIACHO SANTO ANTÔNIO	BOQUEIRÃO (R. STO. ANT.)	6,83	SECO	SECO	01/07/2023
59	PARAÍBA	ALTO PARAÍBA	POCINHOS	MONTEIRO	6,79	2,19	32,25	01/07/2023
60	PARAÍBA	TAPEROÁ	LAGOA DO MEIO	TAPEROÁ	6,65	0,17	2,56	01/07/2023
61	PARAÍBA	ALTO PARAÍBA	CAMPOS	CARAUBAS	6,59	0,35	5,31	01/07/2023
63	PARAÍBA	ESPINHARAS	RIACHO DAS MOÇAS	TEIXEIRA	6,41	SECO	SECO	30/06/2023
64	PARAÍBA	PIANCÓ	VIDEO	CONCEIÇÃO	6,04	5,88	97,35	20/06/2023
65	PARAÍBA	CURIMATAÚ	CURIMATAÚ	BARRA DE SANTA ROSA	5,99	0,72	12,05	17/04/2023
66	PARAÍBA	TAPEROÁ	OLIVEDOS	OLIVEDOS	5,88	0,68	11,56	29/06/2023
67	PARAÍBA	PIANCÓ	JATOBÁ II	PRINCESA ISABEL	5,77	1,60	27,73	29/06/2023

ITEM	ESTADO	BACIA	RESERVATÓRIO	MUNICÍPIO	CAPACIDADE (hm³)	VOLUME (hm³)	VOLUME (%)	DATA DA INFORMAÇÃO
67	PARAÍBA	ALTO PARAÍBA	SERROTE	MONTEIRO	5,71	0,33	5,78	30/06/2023
68	PARAÍBA	PEIXE	PARAÍSO (LUIZ OLIVEIRA)	SÃO FRANCISCO	5,34	5,26	98,50	30/06/2023
69	PARAÍBA	ESPINHARAS	SÃO FRANCISCO II	TEIXEIRA	4,92	2,20	44,72	30/06/2023
70	PARAÍBA	MAMANGUAPE	PIRIPITUBA	PIRIPITUBA	4,67	CHEIO	CHEIO	29/06/2023
71	PARAÍBA	TAPEROÁ	JEREMIAS	DESTERRO	4,66	SECO	SECO	12/04/2023
72	PARAÍBA	ALTO PARAÍBA	BICHINHO	BARRA DE S. MIGUEL	4,57	SEM INFORMAÇÃO	SEM INFORMAÇÃO	-
73	PARAÍBA	PIANCÓ	COCHOS	IGARACY	4,20	4,00	95,24	01/07/2023
74	PARAÍBA	MAMANGUAPE	CANAFÍSTULA II	BORBOREMA	4,10	3,39	82,68	01/07/2023
75	PARAÍBA	MAMANGUAPE	CRUZ DOS POCINHOS	POCINHOS	3,92	SEM INFORMAÇÃO	SEM INFORMAÇÃO	-
76	PARAÍBA	MAMANGUAPE	VACA BRAVA	AREIA	3,78	0,72	19,05	29/06/2023
77	PARAÍBA	TAPEROÁ	GURJÃO	GURJÃO	3,68	0,11	2,99	30/06/2023
78	PARAÍBA	PEIXE	ARROJADO	UIRAUNA	3,60	1,76	48,89	01/07/2023
79	PARAÍBA	PIANCÓ	FRUTUOSO II	AGUIAR	3,52	3,44	97,73	12/06/2023
80	PARAÍBA	ALTO PIRANHAS	SÃO JOSÉ I	SÃO JOSÉ DE PIRANHAS	3,05	2,87	94,10	01/07/2023
81	PARAÍBA	MAMANGUAPE	SINDÔ RIBEIRO	MASSARANDUBA	3,02	1,63	53,97	30/06/2023
82	PARAÍBA	MÉDIO PIRANHAS	SANTA ROSA	BREJO DO CRUZ	2,84	2,76	97,18	30/06/2023
83	PARAÍBA	PEIXE	CHUPADOURO I	SÃO JOÃO RIO PEIXE	2,76	0,92	33,33	02/07/2023
84	PARAÍBA	SERIDÓ	CARAIBEIRAS	PICUÍ	2,71	1,34	49,45	01/07/2023
85	PARAÍBA	TAPEROÁ	LIVRAMENTO (RUSSOS)	LIVRAMENTO	2,43	0,07	2,88	29/06/2023
86	PARAÍBA	BAIXO PARAÍBA	MARÉS	JOÃO PESSOA	2,14	CHEIO	CHEIO	01/07/2023
87	PARAÍBA	TAPEROÁ	NAMORADO	SÃO JOÃO DO CARIRI	2,12	0,24	11,32	30/06/2023
88	PARAÍBA	TAPEROÁ	SERRA BRANCA I	SERRA BRANCA	2,12	0,79	37,26	30/06/2023
89	PARAÍBA	SERIDÓ	FELISMINA DE QUEIROZ	SERIDÓ	2,06	0,31	15,05	01/07/2023
90	PARAÍBA	PIANCÓ	EMAS	EMAS	2,01	1,37	68,16	30/06/2023
91	PARAÍBA	BAIXO PARAÍBA	CHÃ DOS PEREIRAS	INGÁ	1,97	1,95	98,98	30/06/2023
92	PARAÍBA	ESPINHARAS	SABONETE	TEIXEIRA	1,95	SECO	SECO	01/07/2023
93	PARAÍBA	ALTO PIRANHAS	JENIPAPEIRO	SÃO JOSÉ L.TAPADA	1,95	0,66	33,85	30/06/2023
94	PARAÍBA	PIANCÓ	ALBINO	IMACULADA	1,83	CHEIO	CHEIO	30/06/2023
95	PARAÍBA	ALTO PARAÍBA	OURO VELHO	OURO VELHO	1,68	SECO	SECO	01/07/2023
96	PARAÍBA	MÉDIO PARAÍBA	GAVIÃO	FAGUNDES	1,45	CHEIO	CHEIO	04/07/2023
97	PARAÍBA	PIANCÓ	GLÓRIA	JURU	1,35	0,99	73,33	30/06/2023
98	PARAÍBA	ALTO PARAÍBA	SÃO JOSÉ II	MONTEIRO	1,31	SEM INFORMAÇÃO	SEM INFORMAÇÃO	-
99	PARAÍBA	ALTO PARAÍBA	PRATA II	PRATA	1,31	SECO	SECO	29/06/2023
100	PARAÍBA	ESPINHARAS	BASTIANA	TEIXEIRA	1,27	SECO	SECO	01/07/2023
101	PARAÍBA	PIANCÓ	RIACHO VERDE	BOA VENTURA	1,26	SEM INFORMAÇÃO	SEM INFORMAÇÃO	-
102	PARAÍBA	MAMANGUAPE	LAGOA DO MATIAS	BANANEIRAS	1,24	CHEIO	CHEIO	30/06/2023
103	PARAÍBA	SERIDÓ	VÁRZEA	VÁRZEA	1,13	0,14	12,39	01/07/2023
104	PARAÍBA	CURIMATAÚ	ALGODÃO	ALGODÃO DE JANDAÍRA	1,03	0,28	27,18	01/07/2023
105	PARAÍBA	TAPEROÁ	SÃO JOSÉ III	SÃO JOSÉ DOS CORDEIROS	0,96	0,08	8,33	19/06/2023
106	PARAÍBA	BAIXO PARAÍBA	OLHO D'ÁGUA	MARI	0,87	CHEIO	CHEIO	01/07/2023
107	PARAÍBA	MÉDIO PARAÍBA	MILHÃ (E. GONÇALVES)	PUXINANÃ	0,80	0,12	15,00	20/06/2023
108	PARAÍBA	MAMANGUAPE	BREJINHO	JUAREZ TÁVORA	0,79	SEM INFORMAÇÃO	SEM INFORMAÇÃO	-
109	PARAÍBA	PIANCÓ	NOVO II	TAVARES	0,71	0,43	60,56	01/07/2023
110	PARAÍBA	MAMANGUAPE	COVÃO	AREIAL	0,67	0,37	55,22	30/06/2023
111	PARAÍBA	MAMANGUAPE	CHUPADOURO II	SERRA REDONDA	0,63	0,25	39,68	30/06/2023
112	PARAÍBA	MAMANGUAPE	MASSARANDUBA	MASSARANDUBA	0,60	0,20	33,33	01/07/2023
113	PARAÍBA	SERIDÓ	SÃO JOSÉ IV	SÃO JOSÉ DO SABUGI	0,55	SECO	SECO	01/07/2023
114	PARAÍBA	PEIXE	GAMELA	TRIUNFO	0,47	0,35	74,47	01/07/2023
115	PARAÍBA	MAMANGUAPE	JANGADA	MAMANGUAPE	0,47	CHEIO	CHEIO	02/07/2023
116	PARAÍBA	MAMANGUAPE	EMÍDIO	MONTADAS	0,46	0,08	17,39	30/06/2023
117	PARAÍBA	MAMANGUAPE	SÃO SEBASTIÃO	SÃO SEB. LAGOA ROÇA	0,45	0,40	88,89	03/07/2023
118	PARAÍBA	CAMARATUBA	DUAS ESTRADAS	DUAS ESTRADAS	0,41	CHEIO	CHEIO	01/07/2023
119	PARAÍBA	ALTO PIRANHAS	BOM JESUS	CARRAPATEIRA	0,34	SEM INFORMAÇÃO	SEM INFORMAÇÃO	-
120	PARAÍBA	PEIXE	CACHOEIRA DA VACA	CACHOEIRA DOS ÍNDIOS	0,34	CHEIO	CHEIO	01/07/2023
121	PARAÍBA	PIANCÓ	CAFUNDÓ	SERRA GRANDE	0,31	0,29	93,55	30/06/2023
122	PARAÍBA	CAMARATUBA	SUSPIRO	SERRA DA RAIZ	0,28	0,23	82,14	29/06/2023
123	PARAÍBA	PIANCÓ	PIMENTA	SÃO JOSÉ CAIANA	0,26	0,25	96,15	30/06/2023

Volume do reservatório equivalente da Paraíba



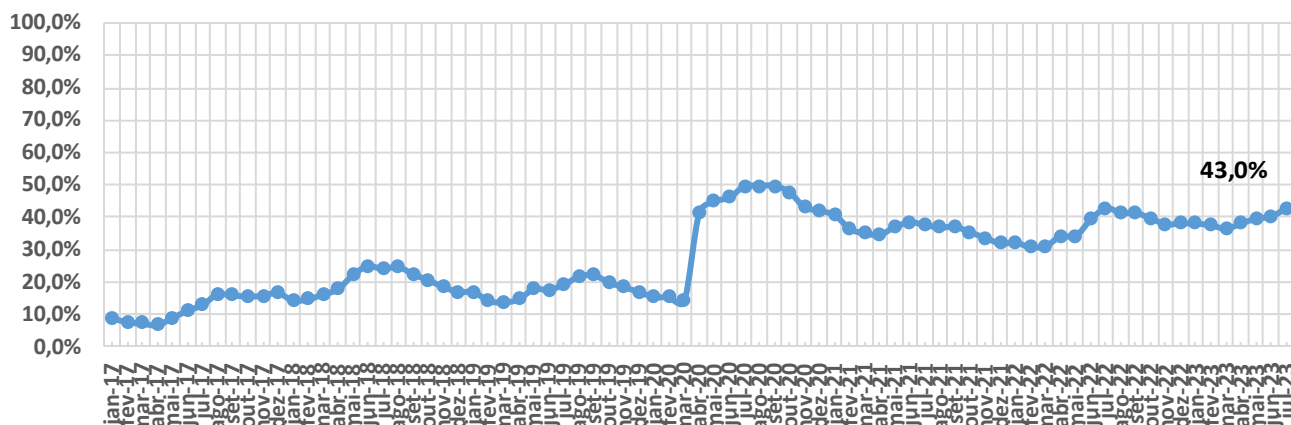


ITEM	ESTADO	BACIA	RESERVATÓRIO	MUNICÍPIO	CAPACIDADE (hm³)	VOLUME (hm³)	VOLUME (%)	DATA DA INFORMAÇÃO
1	PERNAMBUCO	MOXOTÓ	ENGENHEIRO FRANCISCO SABOIA	IBIMIRIM	504,00	180,30	35,77	01/07/2023
2	PERNAMBUCO	BRÍGIDA	ENTREMONTES	PARNAMIRIM	258,63	4,95	1,91	30/06/2023
3	PERNAMBUCO	CAPIBARIBE	JUCAZINHO	SURUBIM/CUMARU	204,82	27,08	13,22	01/07/2023
4	PERNAMBUCO	PAJEÚ	SERRINHA II	SERRA TALHADA	311,08	229,34	73,72	01/07/2023
5	PERNAMBUCO	CAPIBARIBE	CARPINA	CARPINA	270,00	114,91	42,56	30/06/2023
6	PERNAMBUCO	BRÍGIDA	CHAPÉU	PARNAMIRIM	188,00	26,14	13,90	26/06/2023
7	PERNAMBUCO	GARÇAS	SACO II	STA. MARIA DA BOA VISTA	92,56	SEM INFORMAÇÃO	SEM INFORMAÇÃO	-
8	PERNAMBUCO	CAPIBARIBE	TAPACURÁ	SÃO LOURENÇO DA MATA	104,87	CHEIO	CHEIO	30/06/2023
9	PERNAMBUCO	PAJEÚ	BARRA DO JUÁ	FLORESTA	71,47	20,50	28,68	01/07/2023
10	PERNAMBUCO	GL-2	PIRAPAMA	CABO	60,88	CHEIO	CHEIO	01/07/2023
11	PERNAMBUCO	BRÍGIDA	ALGODÕES	OURICURI	54,48	SEM INFORMAÇÃO	SEM INFORMAÇÃO	-
12	PERNAMBUCO	CAPIBARIBE	GOITÁ	GLÓRIA DO GOITA	52,54	24,19	46,04	01/07/2023
13	PERNAMBUCO	UNA	PRATA	BONITO	42,15	CHEIO	CHEIO	01/07/2023
14	PERNAMBUCO	PAJEÚ	ROSÁRIO	IGUARACI/INAGAZEIRA	34,99	14,93	42,67	01/07/2023
15	PERNAMBUCO	IPOJUCA	PÃO DE AÇÚCAR	PESQUEIRA	34,23	SEM INFORMAÇÃO	SEM INFORMAÇÃO	-
16	PERNAMBUCO	BRÍGIDA	CACHIMBO	PARNAMIRIM	31,21	8,83	28,29	01/07/2023
17	PERNAMBUCO	IPOJUCA	BELO JARDIM (IPOJUCA)	BELO JARDIM	30,74	SEM INFORMAÇÃO	SEM INFORMAÇÃO	-
18	PERNAMBUCO	CAPIBARIBE	POÇO FUNDO	STA C. DO CAPIBARIBE	27,75	3,83	13,80	01/07/2023
19	PERNAMBUCO	BRÍGIDA	ENGENHEIRO CAMACHO (TAMBORIL II)	OURICURI	27,67	SEM INFORMAÇÃO	SEM INFORMAÇÃO	-
20	PERNAMBUCO	GL-1	BOTAFOGO	IGARASSU	27,60	SEM INFORMAÇÃO	SEM INFORMAÇÃO	-
21	PERNAMBUCO	GL-2	DUAS UNAS	JABOATÃO	24,20	CHEIO	CHEIO	01/07/2023
22	PERNAMBUCO	BRÍGIDA	LOPES II	BODOCÓ	23,94	18,31	76,48	01/07/2023
23	PERNAMBUCO	BRÍGIDA	LAGOA DO BARRO	ARARIPINA	22,95	7,30	31,81	01/07/2023
24	PERNAMBUCO	TERRA NOVA	NILO COELHO	TERRA NOVA	22,71	14,18	62,44	01/07/2023
25	PERNAMBUCO	MOXOTÓ	MARREAS / CUSTÓDIA	CUSTÓDIA	21,62	6,95	32,15	01/07/2023
26	PERNAMBUCO	PAJEÚ	CACHOEIRA II	SERRA TALHADA	21,03	18,20	86,54	01/07/2023
27	PERNAMBUCO	PAJEÚ	BROTAS	AFOGADOS DA INGAZEIRA	19,64	11,75	59,83	01/07/2023
28	PERNAMBUCO	MUNDAÚ	MUNDAU II (CAJUEIRO)	GARANHUNS	19,28	CHEIO	CHEIO	01/07/2023
29	PERNAMBUCO	GOIANA	GUARAREMA	ALIANÇA	18,00	SEM INFORMAÇÃO	SEM INFORMAÇÃO	-
30	PERNAMBUCO	IPOJUCA	ENGENHEIRO SEVERINO GUERRA (BITURY)	BELO JARDIM	17,78	16,31	91,73	28/06/2023
31	PERNAMBUCO	GOIANA	SIRIJI	VICÊNCIA	17,26	SEM INFORMAÇÃO	SEM INFORMAÇÃO	-
32	PERNAMBUCO	IPANEMA	ARCOVERDE	PEDRA	16,80	13,78	82,02	04/07/2023
33	PERNAMBUCO	TERRA NOVA	BOA VISTA	SALGUEIRO	16,45	0,31	1,88	01/07/2023
34	PERNAMBUCO	PAJEÚ	JAZIGO	SERRA TALHADA	15,54	CHEIO	CHEIO	24/06/2023
35	PERNAMBUCO	TERRA NOVA	SALGUEIRO	SALGUEIRO	4,25	0,58	13,66	01/07/2023
36	PERNAMBUCO	PAJEÚ	ARRODEIO	SÃO JOSÉ DO BELMONTE	14,52	SECO	SECO	05/07/2023
37	PERNAMBUCO	TERRA NOVA	ABÓBORAS	PARNAMIRIM	12,84	1,23	9,58	01/07/2023
38	PERNAMBUCO	CAPIBARIBE	ENGENHEIRO GERCINO PONTES (TABOAS)	CARUARU	13,60	11,22	82,50	03/07/2023
39	PERNAMBUCO	CAPIBARIBE	CURSAÍ	PAUDALHO	13,00	CHEIO	CHEIO	01/07/2023
40	PERNAMBUCO	UNA	PAU FERRO	QUIPABA	12,18	CHEIO	CHEIO	01/07/2023
41	PERNAMBUCO	PONTAL	VIRA BEIJU	PETROLINA	11,80	SEM INFORMAÇÃO	SEM INFORMAÇÃO	-
42	PERNAMBUCO	CAPIBARIBE	VÁRZEA DO UNA	SÃO LOURENÇO DA MATA	11,57	SEM INFORMAÇÃO	SEM INFORMAÇÃO	-
43	PERNAMBUCO	GL-2	UTINGA	IPOJUCA	10,43	SEM INFORMAÇÃO	SEM INFORMAÇÃO	-
44	PERNAMBUCO	BRÍGIDA	CAIÇARA	PARNAMIRIM	8,71	SECO	SECO	10/04/2023
45	PERNAMBUCO	MUNDAÚ	INHUMAS	PALMEIRINA	7,87	CHEIO	CHEIO	01/07/2023
46	PERNAMBUCO	PAJEÚ	SÃO JOSE II	SÃO JOSE DO EGITO	7,15	2,65	37,06	01/07/2023
47	PERNAMBUCO	GOIANA	PALMEIRINHA	BOM JARDIM	6,50	SEM INFORMAÇÃO	SEM INFORMAÇÃO	-
48	PERNAMBUCO	GOIANA	TIUMA	TIMBAUBA	6,11	5,57	91,16	01/07/2023
49	PERNAMBUCO	MOXOTÓ	CACHOEIRA I	SERTÂNIA	5,95	2,51	42,18	01/07/2023
50	PERNAMBUCO	BRÍGIDA	PARNAMIRIM	PARNAMIRIM	5,72	1,15	20,10	04/07/2023
51	PERNAMBUCO	IPANEMA	INGAZEIRA	VENTUROSA	3,24	CHEIO	CHEIO	01/07/2023
52	PERNAMBUCO	PONTAL	CRUZ DE SALINA	PETROLINA	4,02	SEM INFORMAÇÃO	SEM INFORMAÇÃO	-
53	PERNAMBUCO	TERRA NOVA	POÇO GRANDE	SERRITA	3,92	SEM INFORMAÇÃO	SEM INFORMAÇÃO	-
54	PERNAMBUCO	IPANEMA	IPANEMINHA	PESQUEIRA	3,90	SEM INFORMAÇÃO	SEM INFORMAÇÃO	-
55	PERNAMBUCO	UNA	GURJÃO	CAPOEIRAS	3,85	3,16	82,08	30/06/2023
56	PERNAMBUCO	BRÍGIDA	ARARIPINA (BAIXIO)	ARARIPINA	3,70	0,34	9,19	30/06/2023
57	PERNAMBUCO	TERRA NOVA	JUA	MIRANDIBA	3,50	SEM INFORMAÇÃO	SEM INFORMAÇÃO	-
58	PERNAMBUCO	PAJEÚ	CHINELO	CARNAÍBA	3,45	2,45	71,01	01/07/2023
59	PERNAMBUCO	GL-2	SICUPEMA	CABO	3,20	SEM INFORMAÇÃO	SEM INFORMAÇÃO	-
60	PERNAMBUCO	PAJEÚ	QUEBRA UNHA	FLORESTA	3,19	0,04	1,25	01/07/2023
61	PERNAMBUCO	CAPIBARIBE	OITIS	BREJO DA M. DE DEUS	3,02	0,48	15,89	30/06/2023
62	PERNAMBUCO	PONTAL	PAU BRANCO	AFRÂNIO	3,00	0,25	8,33	22/06/2023
63	PERNAMBUCO	IPANEMA	MORORO	PEDRA	2,93	2,12	72,35	01/07/2023
64	PERNAMBUCO	GL-2	BITA	IPOJUCA	2,77	SEM INFORMAÇÃO	SEM INFORMAÇÃO	-
65	PERNAMBUCO	CAPIBARIBE	MATEUS VIEIRA	TAQUARITENGA DO NORTE	2,75	0,91	33,09	01/07/2023
66	PERNAMBUCO	MOXOTÓ	BARRA	SERTÂNIA	2,74	2,25	82,12	01/07/2023



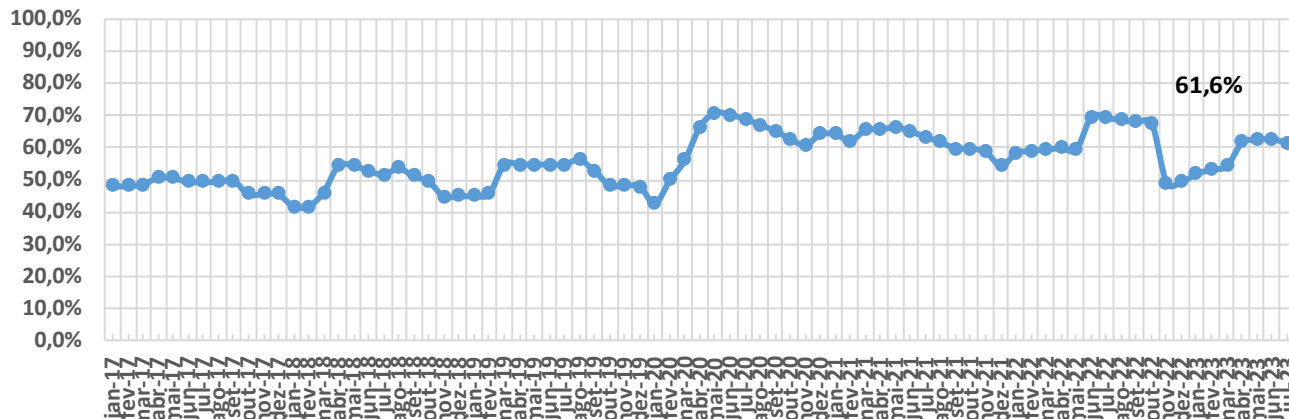
ITEM	ESTADO	BACIA	RESERVATÓRIO	MUNICÍPIO	CAPACIDADE (hm³)	VOLUME (hm³)	VOLUME (%)	DATA DA INFORMAÇÃO
67	PERNAMBUCO	MUNDAÚ	CAJARANA	GARANHUNS/CAPOEIRAS	2,59	CHEIO	CHEIO	30/06/2023
68	PERNAMBUCO	UNA	POÇO DA AREIA	CAMOCIM DE S. FÉLIX	2,36	CHEIO	CHEIO	01/07/2023
69	PERNAMBUCO	BRÍGIDA	SÍTIO DOS MOREIRAS	MOREILANDIA	2,10	1,92	91,43	01/07/2023
70	PERNAMBUCO	PONTAL	PAU FERRO (PETROLINA)	PETROLINA	2,07	SEM INFORMAÇÃO	SEM INFORMAÇÃO	-
71	PERNAMBUCO	IPOJUCA	DUAS SERRAS	POÇÃO	2,03	SEM INFORMAÇÃO	SEM INFORMAÇÃO	-
72	PERNAMBUCO	IPOJUCA	MANUÍNO	BEZERROS	2,02	1,41	69,80	01/07/2023
73	PERNAMBUCO	MUNDAÚ	MUNDAÚ (GARANHUNS)	GARANHUNS	1,97	CHEIO	CHEIO	01/07/2023
74	PERNAMBUCO	BRÍGIDA	BARRINHA	CEDRO	1,96	1,17	59,69	01/07/2023
75	PERNAMBUCO	UNA	BONITINHO	BONITO	1,84	CHEIO	CHEIO	01/07/2023
76	PERNAMBUCO	PAJEÚ	BOM SUCESSO	TUPARETAMA	1,74	1,34	77,01	01/07/2023
77	PERNAMBUCO	GARÇAS	CACIMBA	SANTA CRUZ DE MALTA	1,73	1,03	59,54	01/07/2023
78	PERNAMBUCO	PAJEÚ	BOA VISTA	ITAPETIM	1,63	0,31	19,02	01/07/2023
79	PERNAMBUCO	SIRINHAÉM	BREJÃO	SAIRÉ	1,63	SEM INFORMAÇÃO	SEM INFORMAÇÃO	-
80	PERNAMBUCO	BRÍGIDA	BARRIGUDA	ARARIPINA	1,62	0,90	55,56	22/06/2023
81	PERNAMBUCO	TERRA NOVA	BARRA DO CHAPÉU	CABROBÓ	1,60	SEM INFORMAÇÃO	SEM INFORMAÇÃO	-
82	PERNAMBUCO	CAPIBARIBE	MACHADO	BREJO DA M. DE DEUS	1,60	0,54	33,75	01/07/2023
83	PERNAMBUCO	PAJEÚ	MÃE D'ÁGUA	ITAPETIM	1,50	SEM INFORMAÇÃO	SEM INFORMAÇÃO	-
84	PERNAMBUCO	PONTAL	BARRA DA MELANCIA	AFRANIO	1,37	SEM INFORMAÇÃO	SEM INFORMAÇÃO	-
85	PERNAMBUCO	UNA	CAIANINHA	SÃO JOAQUIM DO MONTE	1,36	CHEIO	CHEIO	01/07/2023
86	PERNAMBUCO	IPOJUCA	TAQUARA	CARUARU	1,35	CHEIO	CHEIO	01/07/2023
87	PERNAMBUCO	IPANEMA	MULUNGU	BUÍQUE	1,28	0,98	76,56	03/07/2023
88	PERNAMBUCO	PAJEÚ	SERRINHA/SERRARIA	BREJINHO	1,26	0,02	1,59	01/07/2023
89	PERNAMBUCO	PONTAL	TERRA NOVA	PETROLINA	1,22	SEM INFORMAÇÃO	SEM INFORMAÇÃO	-
90	PERNAMBUCO	IPOJUCA	Tabocas-Piaça	BELO JARDIM	1,17	CHEIO	CHEIO	01/07/2023
91	PERNAMBUCO	BRÍGIDA	VARZINHA	OURICURI	1,13	SEM INFORMAÇÃO	SEM INFORMAÇÃO	-
92	PERNAMBUCO	PAJEÚ	LAJE DO GATO	AFOGADOS DA INGAZEIRA	1,10	0,52	47,27	01/07/2023
93	PERNAMBUCO	PONTAL	SOLEDADE	PETROLINA	1,10	SEM INFORMAÇÃO	SEM INFORMAÇÃO	-
94	PERNAMBUCO	UNA	BREJO DO BURACO	SAO CAETANO	1,07	CHEIO	CHEIO	01/07/2023
95	PERNAMBUCO	BRÍGIDA	RANCHARIA	ARARIPINA	1,04	SEM INFORMAÇÃO	SEM INFORMAÇÃO	-
96	PERNAMBUCO	IPOJUCA	GUILHERME AZEVEDO	CARUARU	0,79	0,77	97,47	01/07/2023
97	PERNAMBUCO	IPOJUCA	SERRA DOS CAVALOS	CARUARU	0,61	CHEIO	CHEIO	01/07/2023
98	PERNAMBUCO	IPOJUCA	JAIME NEJAIM	CARUARU	0,60	SEM INFORMAÇÃO	SEM INFORMAÇÃO	-
99	PERNAMBUCO	MUNDAÚ	SÃO JACQUES	CANHOTINHO	0,40	CHEIO	CHEIO	01/07/2023
100	PERNAMBUCO	IPOJUCA	BREJO DOS COELHOS	SÃO CAETANO	0,36	CHEIO	CHEIO	01/07/2023
101	PERNAMBUCO	PAJEÚ	BREJINHO	TRIUNFO	0,28	SEM INFORMAÇÃO	SEM INFORMAÇÃO	-

Volume do reservatório equivalente de Pernambuco



ITEM	ESTADO	BACIA	RESERVATÓRIO	MUNICÍPIO	CAPACIDADE (hm³)	VOLUME (hm³)	VOLUME (%)	DATA DA INFORMAÇÃO
1	PIAUÍ	CANINDÉ	SALINAS	S. FCO. DO PIAUÍ	387,41	SEM INFORMAÇÃO	SEM INFORMAÇÃO	-
2	PIAUÍ	CANINDÉ	JENIPAPO	S. JOÃO DO PIAUÍ	248,00	242,24	97,68	01/07/2023
3	PIAUÍ	GURGUEIA	ALGODÕES II	CURIMATÁ	247,00	SEM INFORMAÇÃO	SEM INFORMAÇÃO	-
4	PIAUÍ	CANINDÉ	PEDRA REDONDA	CONCEIÇÃO DO CANINDÉ	216,00	SEM INFORMAÇÃO	SEM INFORMAÇÃO	-
5	PIAUÍ	CANINDÉ	PETRÔNIO PORTELA	S. RAIMUNDO NONATO	181,25	28,02	15,46	01/07/2023
6	PIAUÍ	CANINDÉ	BARREIRAS	FRONTEIRAS	106,51	73,65	69,15	30/06/2023
7	PIAUÍ	CANINDÉ	BOCAINA	BOCAINA	106,00	SEM INFORMAÇÃO	SEM INFORMAÇÃO	-
8	PIAUÍ	CANINDÉ	PIAUS	SÃO JULIÃO	104,51	SEM INFORMAÇÃO	SEM INFORMAÇÃO	-
9	PIAUÍ	LONGÁ	CALDEIRÃO	PIRIPIRI	54,60	SEM INFORMAÇÃO	SEM INFORMAÇÃO	-
10	PIAUÍ	CANINDÉ	INGAZEIRAS	PAULISTANA	25,72	SEM INFORMAÇÃO	SEM INFORMAÇÃO	-
11	PIAUÍ	CANINDÉ	CAJAZEIRAS	PIO IX	24,70	1,68	6,80	01/07/2023
12	PIAUÍ	CANINDÉ	ESTREITO	PADRE MARCOS	23,89	SEM INFORMAÇÃO	SEM INFORMAÇÃO	-
13	PIAUÍ	POTI	JOANA	PEDRO II	10,67	6,41	60,07	01/07/2023
14	PIAUÍ	CANINDÉ	NONATO	DOM INOCÊNCIO	9,02	SEM INFORMAÇÃO	SEM INFORMAÇÃO	-
15	PIAUÍ	CANINDÉ	ALDEIAS	S. RAIMUNDO NONATO	7,24	SEM INFORMAÇÃO	SEM INFORMAÇÃO	-
16	PIAUÍ	POTI	BENEDITINOS	BENEDITINOS	4,29	SEM INFORMAÇÃO	SEM INFORMAÇÃO	-
17	PIAUÍ	CANINDÉ	BONFIM	BOM FIM	3,82	SEM INFORMAÇÃO	SEM INFORMAÇÃO	-
18	PIAUÍ	CANINDÉ	MALHADINHA	DIRCEU ARCO VERDE	2,08	SEM INFORMAÇÃO	SEM INFORMAÇÃO	-
19	PIAUÍ	CANINDÉ	FATIMA	PICOS	1,83	SEM INFORMAÇÃO	SEM INFORMAÇÃO	-
20	PIAUÍ	LONGÁ	ANAJÁS	PIRIPIRI	1,28	SEM INFORMAÇÃO	SEM INFORMAÇÃO	-
21	PIAUÍ	CANINDÉ	POÇOS	SIMPLICIO MENDES	0,91	SEM INFORMAÇÃO	SEM INFORMAÇÃO	-
22	PIAUÍ	LONGÁ	CAMPO MAIOR	CAMPO MAIOR	0,60	SEM INFORMAÇÃO	SEM INFORMAÇÃO	-
23	PIAUÍ	CANINDÉ	CARACOL	CARACOL	0,58	SEM INFORMAÇÃO	SEM INFORMAÇÃO	-
24	PIAUÍ	LONGÁ	PÉ DE SERRA	PIRIPIRI	0,05	SEM INFORMAÇÃO	SEM INFORMAÇÃO	-

Volume do reservatório equivalente de Piauí



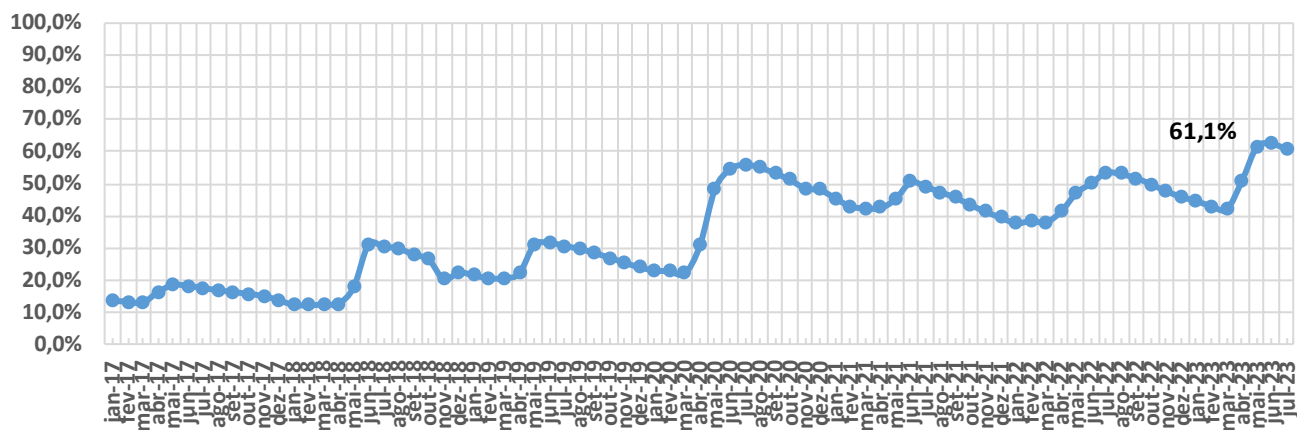
SITUAÇÃO DOS RESERVATÓRIOS DO RIO GRANDE DO NORTE



ITEM	ESTADO	BACIA	RESERVATÓRIO	MUNICÍPIO	CAPACIDADE (hm³)	VOLUME (hm³)	VOLUME (%)	DATA DA INFORMAÇÃO
1	R.G. DO NORTE	PIRANHAS/ASSU	ENG. ARMANDO RIBEIRO GONÇALVES	AÇU	2373,07	1581,89	66,66	02/05/2022
2	R.G. DO NORTE	APODI/MOSSORÓ	SANTA CRUZ DO APODI	APODI	599,71	407,13	67,89	29/06/2023
3	R.G. DO NORTE	APODI/MOSSORÓ	UMARÍ	UPANEMA	292,81	272,60	93,10	30/06/2023
4	R.G. DO NORTE	CEARÁ-MIRIM	POÇO BRANCO (JOÃO BATISTA DO REGO)	POÇO BRANCO	136,00	44,74	32,90	23/06/2023
5	R.G. DO NORTE	POTENGI	TABATINGA	MACAÍBA	89,84	12,19	13,57	26/03/2021
6	R.G. DO NORTE	PIRANHAS/ASSU	BOQUEIRÃO DE PARELHAS (MINISTRO JOÃO ALVES)	PARELHAS	84,79	8,00	9,44	01/07/2023
7	R.G. DO NORTE	F.LIT.LESTE DE ESCOA	LAGOA DO BONFIM	NÍSIA FLORESTA	84,27	43,13	51,18	01/07/2023
8	R.G. DO NORTE	PIRANHAS/ASSU	MENDUBIM	AÇU	77,60	74,64	96,19	01/07/2023
9	R.G. DO NORTE	PIRANHAS/ASSU	ITANS	CAICÓ	81,75	1,80	2,20	28/06/2023
10	R.G. DO NORTE	PIRANHAS/ASSU	SABUGI	SÃO JOÃO DO SABUGI	61,85	14,90	24,09	23/06/2023
11	R.G. DO NORTE	APODI/MOSSORÓ	PAU DOS FERROS	PAU DOS FERROS	54,85	53,34	97,25	30/06/2023
12	R.G. DO NORTE	PIRANHAS/ASSU	PASSAGEM DAS TRAÍRAS	SÃO JOSÉ DO SERIDÓ	49,70	SECO	SECO	01/07/2023
13	R.G. DO NORTE	PIRANHAS/ASSU	MARECHAL DUTRA	ACARI	44,42	1,98	4,46	30/06/2023
14	R.G. DO NORTE	TRAIRI	TRAIRI	TANGARÁ	35,23	11,35	32,22	01/07/2023
15	R.G. DO NORTE	PIRANHAS/ASSU	ESGUICHO	OURO BRANCO	27,94	1,85	6,62	01/07/2023
16	R.G. DO NORTE	PIRANHAS/ASSU	CARNAÚBA	SÃO JOÃO DO SABUGI	25,71	8,53	33,18	23/06/2023
17	R.G. DO NORTE	APODI/MOSSORÓ	LUCRÉCIA	LUCRÉCIA	24,75	18,83	76,08	01/07/2023
18	R.G. DO NORTE	PIRANHAS/ASSU	CRUZETA	CRUZETA	23,55	8,60	36,52	01/07/2023
19	R.G. DO NORTE	POTENGI	CAMPO GRANDE	SÃO PAULO DO POTENGI	23,14	SEM INFORMAÇÃO	SEM INFORMAÇÃO	-
20	R.G. DO NORTE	APODI/MOSSORÓ	RODEADOR	UMARIZAL	21,40	20,75	96,96	01/07/2023
21	R.G. DO NORTE	JACU	JAPI II	SÃO JOSÉ DO CAMPESTRE	20,65	2,83	13,71	01/07/2023
22	R.G. DO NORTE	TRAIRI	INHARÉ	SANTA CRUZ	17,60	2,53	14,38	01/07/2023
23	R.G. DO NORTE	PIRANHAS/ASSU	BOQUEIRÃO DE ANGICOS	AFONSO BEZERRA	16,02	5,81	36,27	27/06/2023
24	R.G. DO NORTE	PIRANHAS/ASSU	PATAXÓ	IPANGUAÇU	15,02	13,15	87,55	01/07/2023
25	R.G. DO NORTE	PIRANHAS/ASSU	RIO DA PEDRA	SANTANA DO MATOS	13,60	2,79	20,51	02/07/2023
26	R.G. DO NORTE	APODI/MOSSORÓ	MARCELINO VIEIRA	MARCELINO VIEIRA	11,20	10,73	95,80	01/07/2023
27	R.G. DO NORTE	BOQUEIRÃO	LAGOA DO BOQUEIRÃO	TOUROS	11,07	SEM INFORMAÇÃO	SEM INFORMAÇÃO	-
28	R.G. DO NORTE	DOCE	LAGOA DE EXTREMOZ	EXTREMOZ	11,02	4,84	43,92	30/06/2023
29	R.G. DO NORTE	APODI/MOSSORÓ	BONITO II	SÃO MIGUEL	10,87	4,13	37,99	28/06/2023
30	R.G. DO NORTE	PIRANHAS/ASSU	DOURADO	CURRAIS NOVOS	10,32	1,65	15,99	30/06/2023
31	R.G. DO NORTE	APODI/MOSSORÓ	JESUS MARIA JOSÉ	TENENTE ANANIAS	9,64	1,70	17,63	27/06/2023
32	R.G. DO NORTE	APODI/MOSSORÓ	RIACHO DA CRUZ II	RIACHO DA CRUZ	9,60	9,16	95,42	01/07/2023
33	R.G. DO NORTE	PIRANHAS/ASSU	CALDEIRÃO DE PARELHAS	PARELHAS	9,32	0,21	2,25	18/06/2023
34	R.G. DO NORTE	APODI/MOSSORÓ	FLECHAS	JOSÉ DA PENHA	8,95	CHEIO	CHEIO	01/07/2023
35	R.G. DO NORTE	APODI/MOSSORÓ	SANTO ANTÔNIO DAS CARAÚBAS	CARAÚBAS	8,54	7,30	85,48	01/07/2023
36	R.G. DO NORTE	APODI/MOSSORÓ	PASSAGEM	RODOLFO FERNANDES	8,27	7,72	93,35	30/06/2023
37	R.G. DO NORTE	PIRANHAS/ASSU	BELDROEGA	PARAÚ	8,06	7,00	86,85	01/07/2023
38	R.G. DO NORTE	APODI/MOSSORÓ	TOURÃO	PATU	7,99	1,09	13,64	01/07/2023
39	R.G. DO NORTE	PIRANHAS/ASSU	ZANGARELHAS	JARDIM DO SERIDÓ	7,92	SEM INFORMAÇÃO	SEM INFORMAÇÃO	-
40	R.G. DO NORTE	APODI/MOSSORÓ	MALHADA VERMELHA	SEVERIANO MELO	7,54	6,62	87,80	30/06/2023
41	R.G. DO NORTE	APODI/MOSSORÓ	SANTANA (GANGORRA)	RAFAEL FERNANDES	7,00	5,13	73,29	29/03/2021
42	R.G. DO NORTE	PIRANHAS/ASSU	ALECRIM	SANTANA DO MATOS	7,00	0,99	14,14	03/07/2023
43	R.G. DO NORTE	APODI/MOSSORÓ	MORCEGO	CAMPO GRANDE	6,71	6,07	90,46	22/06/2023
44	R.G. DO NORTE	APODI/MOSSORÓ	BREJO	OLHO-D'ÁGUA DO BORGES	6,45	2,60	40,31	01/07/2023
45	R.G. DO NORTE	APODI/MOSSORÓ	PILÕES	PILÕES	5,90	5,68	96,27	30/06/2023
46	R.G. DO NORTE	APODI/MOSSORÓ	ENCANTO	ENCANTO	5,19	5,17	99,61	01/07/2023
47	R.G. DO NORTE	TRAIRI	SANTA CRUZ DO TRAIRI	SANTA CRUZ	5,16	4,58	88,76	30/06/2023
48	R.G. DO NORTE	APODI/MOSSORÓ	25 DE MARÇO	PAU DOS FERROS	4,72	3,29	69,67	01/07/2023
49	R.G. DO NORTE	APODI/MOSSORÓ	ARAPUÁ	LUIS GOMES	4,30	4,03	93,83	29/06/2023
50	R.G. DO NORTE	APODI/MOSSORÓ	CURRAIS	ITAÚ	4,02	SEM INFORMAÇÃO	SEM INFORMAÇÃO	-
51	R.G. DO NORTE	APODI/MOSSORÓ	TESOURA	FRANCISCO DANTAS	3,93	3,71	94,38	01/07/2023
52	R.G. DO NORTE	PIRANHAS/ASSU	CURRAIS NOVOS	CURRAIS NOVOS	3,82	SECO	SECO	30/06/2023
53	R.G. DO NORTE	APODI/MOSSORÓ	CORREDOR	ANTÔNIO MARTINS	4,64	4,31	92,83	01/07/2023
54	R.G. DO NORTE	PIRANHAS/ASSU	MUNDO NOVO	CAICÓ	3,60	0,06	1,67	23/06/2023
55	R.G. DO NORTE	APODI/MOSSORÓ	UMARIZAL	UMARIZAL	3,10	CHEIO	CHEIO	05/07/2023
56	R.G. DO NORTE	APODI/MOSSORÓ	SOSSEGO	RODOLFO FERNANDES	2,35	1,29	54,89	05/07/2023



Volume do reservatório equivalente de Rio Grande do Norte





ITEM	ESTADO	BACIA	RESERVATÓRIO	MUNICÍPIO	CAPACIDADE (hm³)	VOLUME (hm³)	VOLUME (%)	DATA DA INFORMAÇÃO
1	SERGIPE	SÃO FRANCISCO	TRÊS BARRAS	GRACCHO CARDOSO	7,98	SEM INFORMAÇÃO	SEM INFORMAÇÃO	-
2	SERGIPE	SERGIPE	ITABAIANA	ITABAIANA	2,71	SEM INFORMAÇÃO	SEM INFORMAÇÃO	-
3	SERGIPE	SÃO FRANCISCO	ALGODOEIRO	N. S. DA GLÓRIA	1,86	SEM INFORMAÇÃO	SEM INFORMAÇÃO	-
4	SERGIPE	SÃO FRANCISCO	LAGOA DO RANCHO	PORTO DA FOLHA	1,61	SEM INFORMAÇÃO	SEM INFORMAÇÃO	-
5	SERGIPE	VAZA BARRIS	ALAGADIÇO	FREI PAULO	1,06	SEM INFORMAÇÃO	SEM INFORMAÇÃO	-
6	SERGIPE	JAPARATUBA	CUMBE	CUMBE	0,99	SEM INFORMAÇÃO	SEM INFORMAÇÃO	-
7	SERGIPE	SERGIPE	RIBEIRÓPOLIS	RIBEIRÓPOLIS	0,92	SEM INFORMAÇÃO	SEM INFORMAÇÃO	-
8	SERGIPE	VAZA BARRIS	COITÉ	FREI PAULO	0,82	SEM INFORMAÇÃO	SEM INFORMAÇÃO	-
9	SERGIPE	SERGIPE	CARIRA	CARIRA	0,82	SEM INFORMAÇÃO	SEM INFORMAÇÃO	-
10	SERGIPE	SERGIPE	GLÓRIA	N. S. DA GLÓRIA	0,58	SEM INFORMAÇÃO	SEM INFORMAÇÃO	-