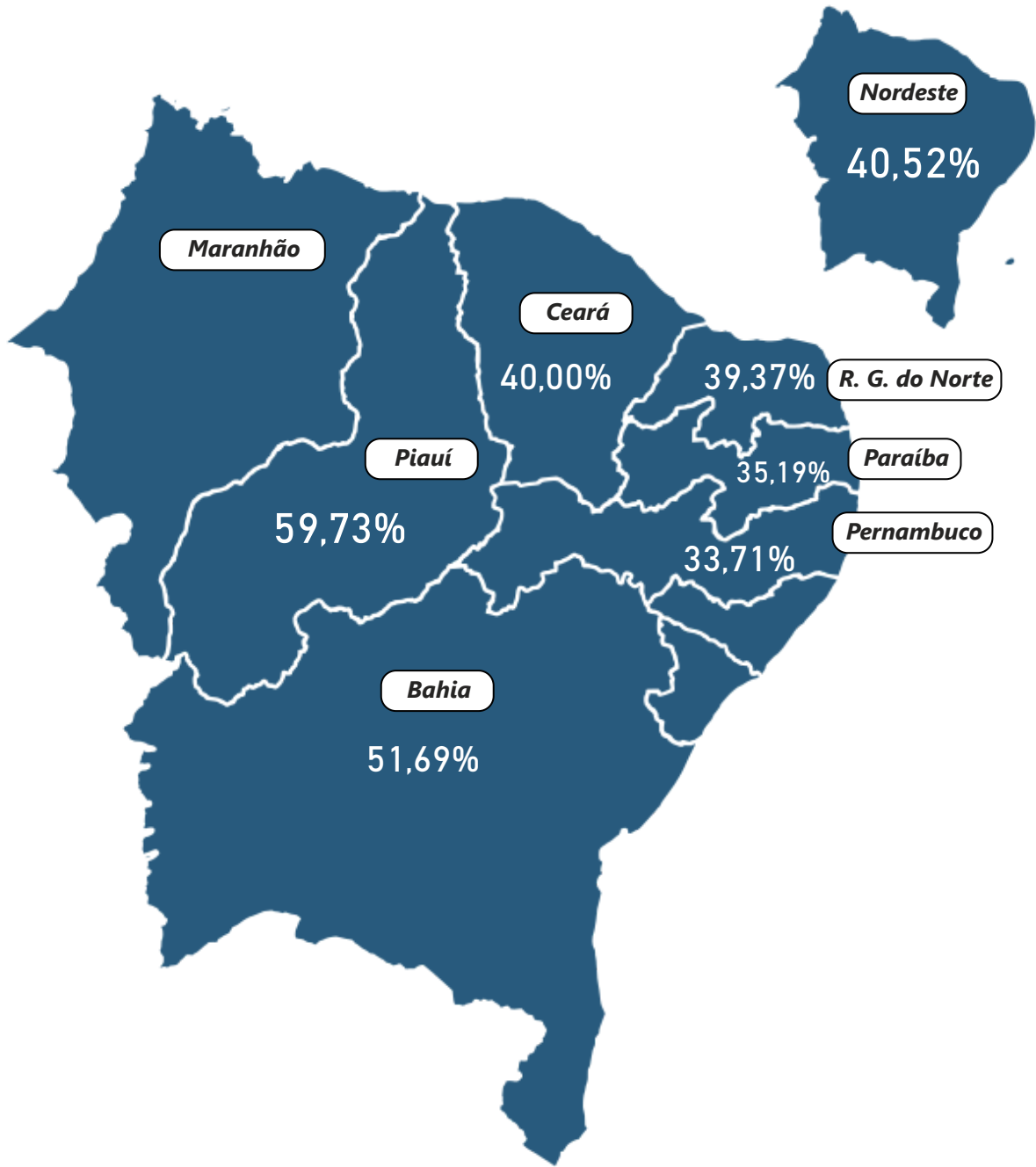


Boletim de Acompanhamento dos Reservatórios do Nordeste

Reservatório Equivalente



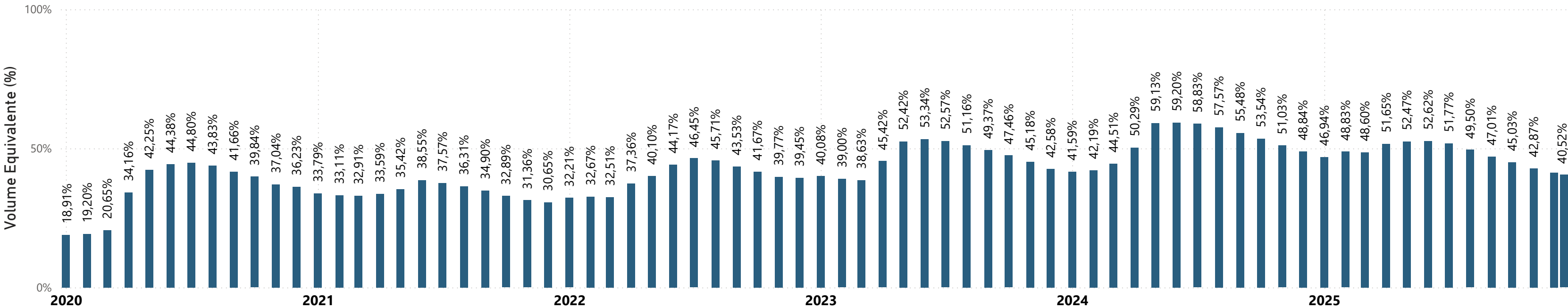
Data de referência: 15/12/2025

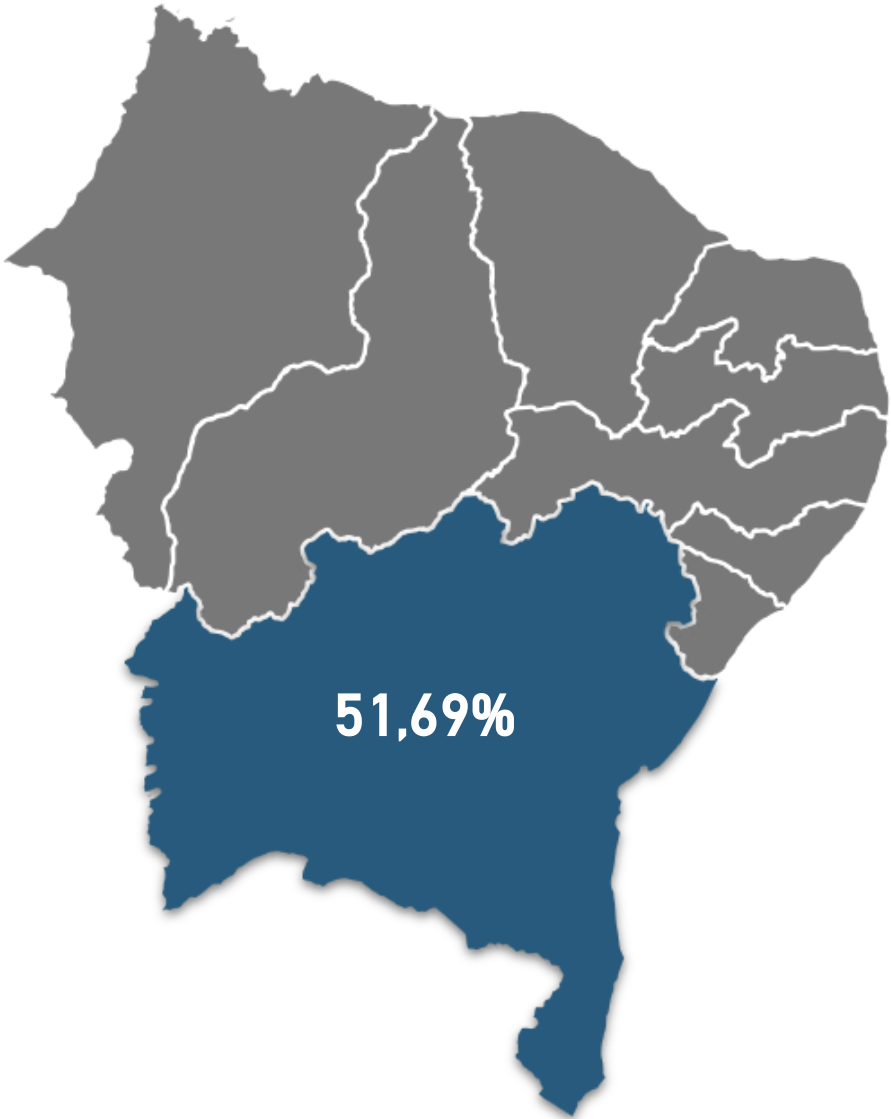
Estado	Capacidade Equivalente (hm³)	Volume Armazenado Equivalente (hm³)	Volume Armazenado Equivalente (%)
Bahia	4.237,41	2.190,31	51,69%
Ceará	18.708,12	7.482,40	40,00%
Paraíba	3.316,66	1.167,22	35,19%
Pernambuco	2.328,77	784,95	33,71%
Piauí	106,00	63,31	59,73%
Rio Grande do Norte	5.135,15	2.021,69	39,37%

Nordeste

Capacidade Equivalente (hm³)	Volume Armazenado Equivalente (hm³)	Volume Armazenado Equivalente (%)
33.832,11	13.709,88	40,52%

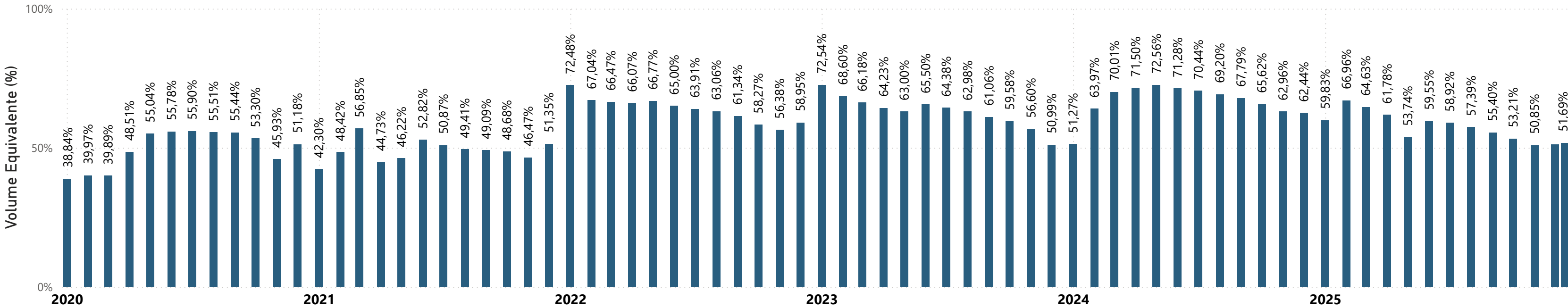
Reservatório Equivalente





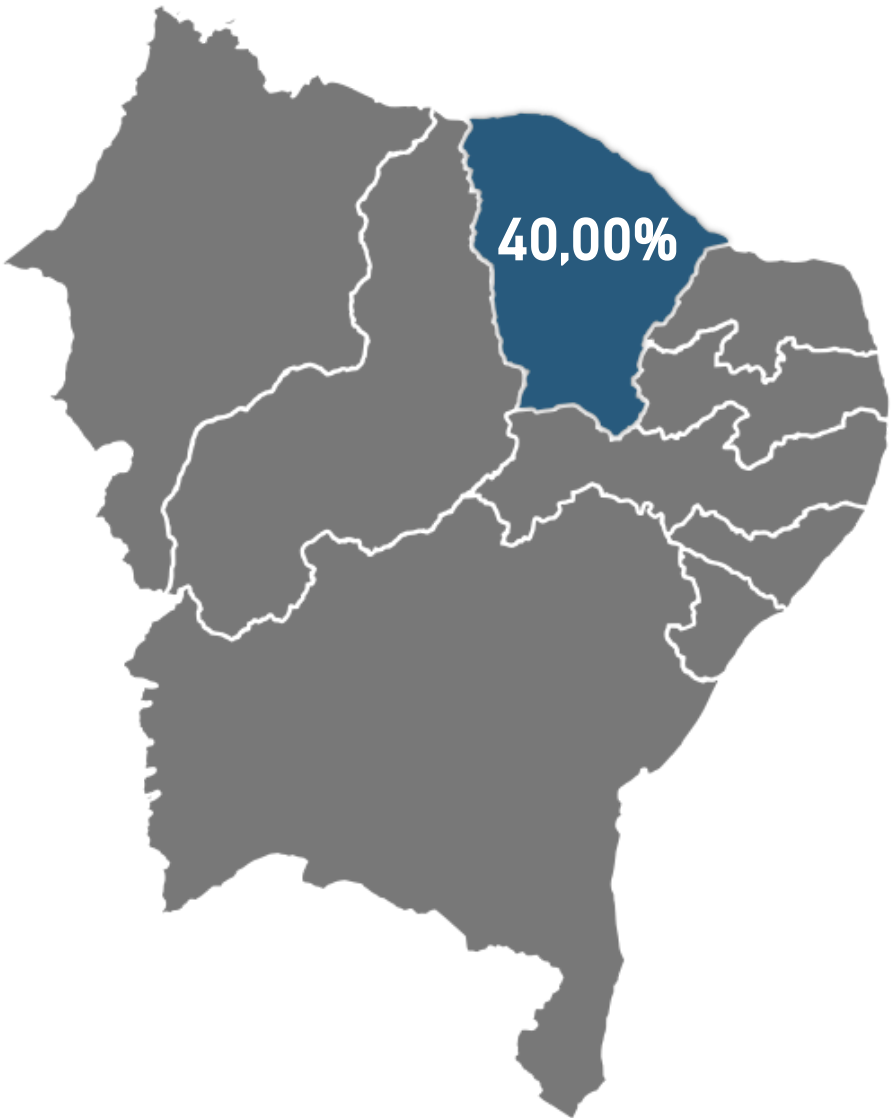
Bacia	Reservatório	Município	Capacidade (hm³)	Volume (hm³)	Volume (%)	Data da Informação
CONTAS	PEDRA	JEQUIÉ	1.640,00	726,00	44,27%	15/12/2025
PARAGUAÇU	SÃO JOSÉ DO JACUIPE	S. JOSÉ DO JACUIPE	357,00	28,84	8,08%	15/12/2025
VAZA-BARRIS	COCOROBÓ	CANUDOS	246,40	168,52	68,39%	15/12/2025
JACUIPE	SANTA HELENA	MATA DE SÃO JOÃO	241,00	239,08	99,20%	15/12/2025
RIO DE CONTAS	ANAGÉ	ANAGÉ-CARAÍBAS	229,09	163,47	71,36%	15/12/2025
SÃO FRANCISCO	MIRORÓS (MANOEL NOVAIS)	IBIPEBA	166,92	12,95	7,76%	15/12/2025
ITAPICURU	RÔMULO CAMPOS (JACURICI)	ITIÚBA	146,82	98,25	66,92%	15/12/2025
RECONCAVO NORTE	JOANES II	CAMAÇARI	137,50	128,48	93,44%	15/12/2025
SÃO FRANCISCO	COVA DA MANDIOCA	URANDI	131,44	77,34	58,84%	15/12/2025
PARAGUAÇU	BANDEIRA DE MELO	ITAETÊ/BOA VISTA DO TUPIM	111,59	cheio	cheio	15/12/2025
PARAGUAÇU	APERTADO	MUCUGÊ	108,69	50,62	46,57%	15/12/2025
RIO DE CONTAS	LUIZ VIEIRA (BRUMADO)	RIO DE CONTAS	105,00	36,69	34,94%	16/12/2025
ITAPICURU	ARACI	ARACI	65,84	sem informação	sem informação	30/10/2023
GURGUEIA	ESTREITO	URANDI	65,71	33,41	50,84%	07/12/2025
PARAMIRIM	ZABUMBÃO	PARAMIRIM	61,34	28,53	46,51%	15/12/2025
RIO DE CONTAS	RIACHO DO PAULO	LIVRAMENTO	53,80	seco	seco	15/12/2025
SÃO FRANCISCO	CERAIMA	GUANAMBI	51,09	15,84	31,00%	15/12/2025
VAZA-BARRIS	GASPARINO	CORONEL JOÃO SÁ	48,62	40,80	83,92%	15/12/2025
CONTAS	FUNIL	UBAITABA	46,40	44,50	95,91%	15/12/2025
RIO DE CONTAS	TRUVISCO	CACULÉ	45,26	10,44	23,07%	15/12/2025
ITAPICURU	PONTO NOVO	PONTO NOVO/FILADÉLFIA	38,94	cheio	cheio	15/12/2025
ITAPICURU	PEDRAS ALTAS	CAÉM/CAPIM GROSSO	38,45	15,60	40,57%	15/12/2025
PARAGUAÇU	FRANÇA	PIRITIBA/MIGUEL CALMON	33,17	sem informação	sem informação	06/10/2025
SÃO FRANCISCO	POÇO DO MAGRO	GUANAMBI	32,00	sem informação	sem informação	30/09/2024
RIO DE CONTAS	TREMEDAL	TREMEDAL	23,75	17,07	71,87%	15/12/2025
RECONCAVO NORTE	JOANES I	LAURO DE FREITAS	19,00	17,72	93,26%	15/12/2025
ITAPICURU	PINDOBAÇU	PINDOBAÇU	16,88	cheio	cheio	15/12/2025
CONTAS	CRISTALÂNDIA	BRUMADO	16,65	cheio	cheio	31/12/2025
SÃO FRANCISCO	PINHÕES	JUAZEIRO-CURAÇÁ	15,22	6,12	40,21%	15/12/2025
ITAPICURU	SOHEN	S. DO BONFIM	14,46	2,01	13,90%	18/12/2025
ITAPICURU	ANDORINHA II	ANDORINHA	13,68	10,44	76,32%	15/12/2025
VAZA-BARRIS	ADUSTINA	ADUSTINA	13,43	7,10	52,87%	15/12/2025
RIO PARDO	ÁGUA FRIA II	BARRA DO CHOÇA	6,46	4,10	63,47%	15/12/2025
ITAPICURU	CACHOEIRA GRANDE	JACOBINA	5,42	3,68	67,90%	15/12/2025
RECONCAVO NORTE	IPITANGA I	SALVADOR	4,88	cheio	cheio	15/12/2025
RECONCAVO NORTE	IPITANGA II	SALVADOR	4,60	4,51	98,04%	15/12/2025
RIO DE CONTAS	CHAMPRÃO	CONDEÚBA	4,58	2,28	49,78%	15/12/2025
ITAPICURU	QUICÉ	S. DO BONFIM	4,23	3,87	91,49%	15/12/2025
RIO DE CONTAS	MORRINHOS	POÇÕES	3,11	cheio	cheio	15/12/2025
ITAPICURU	AIPIM	ANTONIO GONÇALVES	2,28	sem informação	sem informação	07/10/2025

Reservatório Equivalente



Ceará

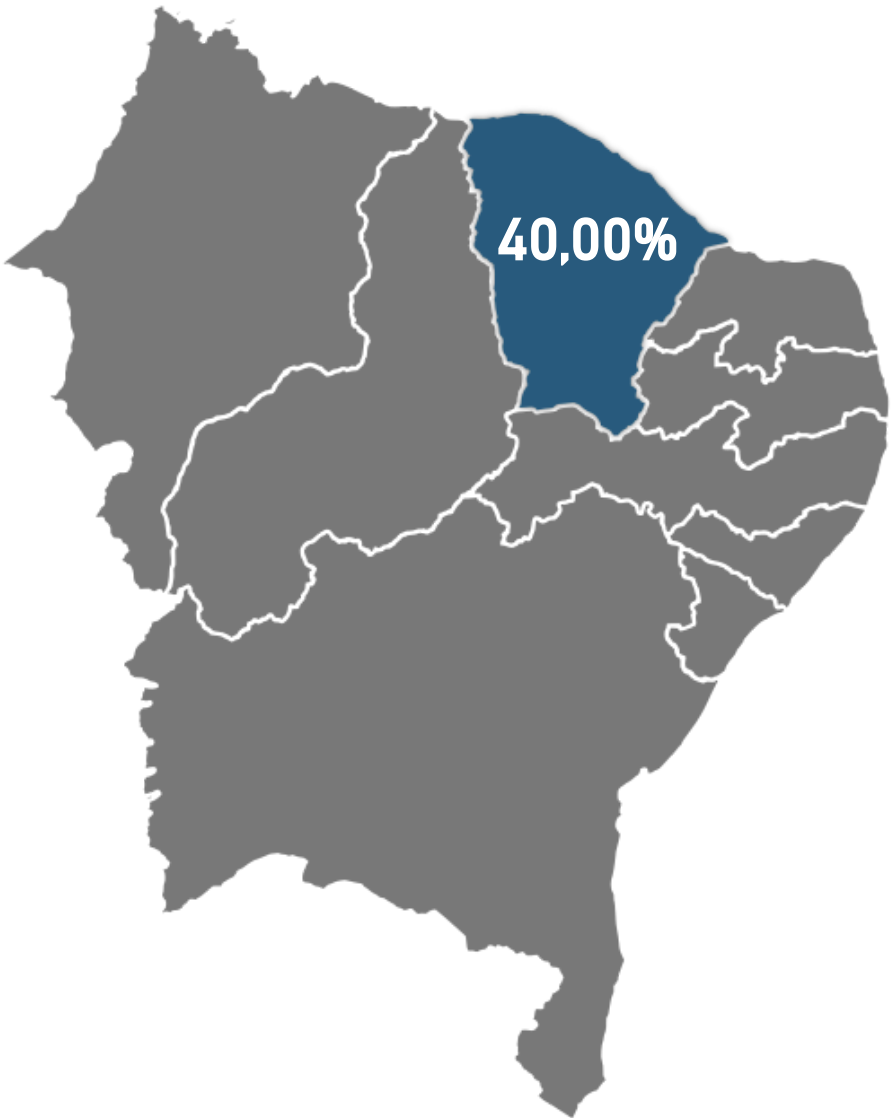
Data de referência
15/12/2025



Bacia	Reservatório	Município	Capacidade (hm³)	Volume (hm³)	Volume (%)	Data da Informação
ALTO JAGUARIBE	CASTANHÃO	ALTO SANTO	6.700,00	1.434,80	21,41%	15/12/2025
ALTO JAGUARIBE	ORÓS	ORÓS	1.940,00	1.428,93	73,66%	15/12/2025
BANABUIÚ	BANABUIÚ	BANABUIÚ	1.601,00	445,77	27,84%	15/12/2025
ACARAÚ	ARARAS	VARJOTA	891,00	585,73	65,74%	15/12/2025
MÉDIO JAGUARIBE	FIGUEIREDO	ALTO SANTO	509,69	105,51	20,70%	15/12/2025
BANABUIÚ	PEDRAS BRANCAS	QUIXADÁ	434,04	89,22	20,56%	15/12/2025
METROPOLITANA	PACOTI	HORIZONTE	380,00	175,58	46,21%	15/12/2025
CANINDÉ	PENTECOSTE	PENTECOSTE	360,00	214,69	59,64%	15/12/2025
CURU	GENERAL SAMPAIO	GENERAL SAMPAIO	322,20	125,06	38,81%	15/12/2025
ACARAÚ	TAQUARA	CARIRE	320,78	251,77	78,49%	15/12/2025
ALTO JAGUARIBE	TRUSSU	IGUATU	301,00	218,22	72,50%	15/12/2025
ACARAÚ	EDSON QUEIROZ	SANTA QUITÉRIA	254,00	178,19	70,15%	15/12/2025
METROPOLITANA	PACAJUS	PACAJUS	240,00	168,70	70,29%	15/12/2025
CURU	CAXITORÉ	UMIRIM	202,00	169,00	83,66%	15/12/2025
ALTO JAGUARIBE	ARNEIROZ II	ARNEIROZ	197,06	141,55	71,83%	15/12/2025
METROPOLITANA	ARACOIABA	ARACOIABA	170,70	144,16	84,45%	15/12/2025
METROPOLITANA	POMPEU SOBRINHO	CHORÓ	143,00	6,28	4,39%	15/12/2025
PARNAÍBA	JABURU I	UBAJARA	141,00	90,41	64,12%	15/12/2025
BANABUIÚ	CEDRO	QUIXADÁ	126,00	1,61	1,28%	15/12/2025
METROPOLITANA	SITIOS NOVOS	CAUCAIA	126,00	99,22	78,75%	15/12/2025
BANABUIÚ	FOGAREIRO	QUIXERAMOBIM	118,82	64,70	54,45%	15/12/2025
PARNAÍBA	JABURU II	INDEPENDÊNCIA	116,00	6,46	5,57%	15/12/2025
PARNAÍBA	FLOR DO CAMPO	NOVO ORIENTE	105,00	4,55	4,33%	15/12/2025
PARNAÍBA	BARRA VELHA	INDEPENDÊNCIA	99,50	seco	seco	15/12/2025
ACARAÚ	AYRES DE SOUZA	SOBRAL	96,80	55,47	57,30%	15/12/2025
PARNAÍBA	CARNAUBAL	CRATEÚS	87,69	8,27	9,43%	15/12/2025
BANABUIÚ	CIPOADA	MORADA NOVA	86,09	13,59	15,79%	15/12/2025
COREAÚ	ITAÚNA	GRANJA	77,50	49,92	64,41%	15/12/2025
BANABUIÚ	PIRABIBU	QUIXERAMOBIM	74,00	2,35	3,18%	15/12/2025
MÉDIO PIRANHAS	ATALHO	BREJO SANTO	72,55	17,20	23,71%	15/12/2025
BANABUIÚ	PATU	SENADOR POMPEU	71,83	26,42	36,78%	15/12/2025
TAPEROÁ	CANOAS	ASSARÉ	69,25	25,75	37,18%	15/12/2025
SALGADO	LIMA CAMPOS	ICÓ	66,38	19,76	29,77%	15/12/2025
LITORAL	MISSI	MIRAIMA	65,30	37,74	57,79%	15/12/2025

Ceará

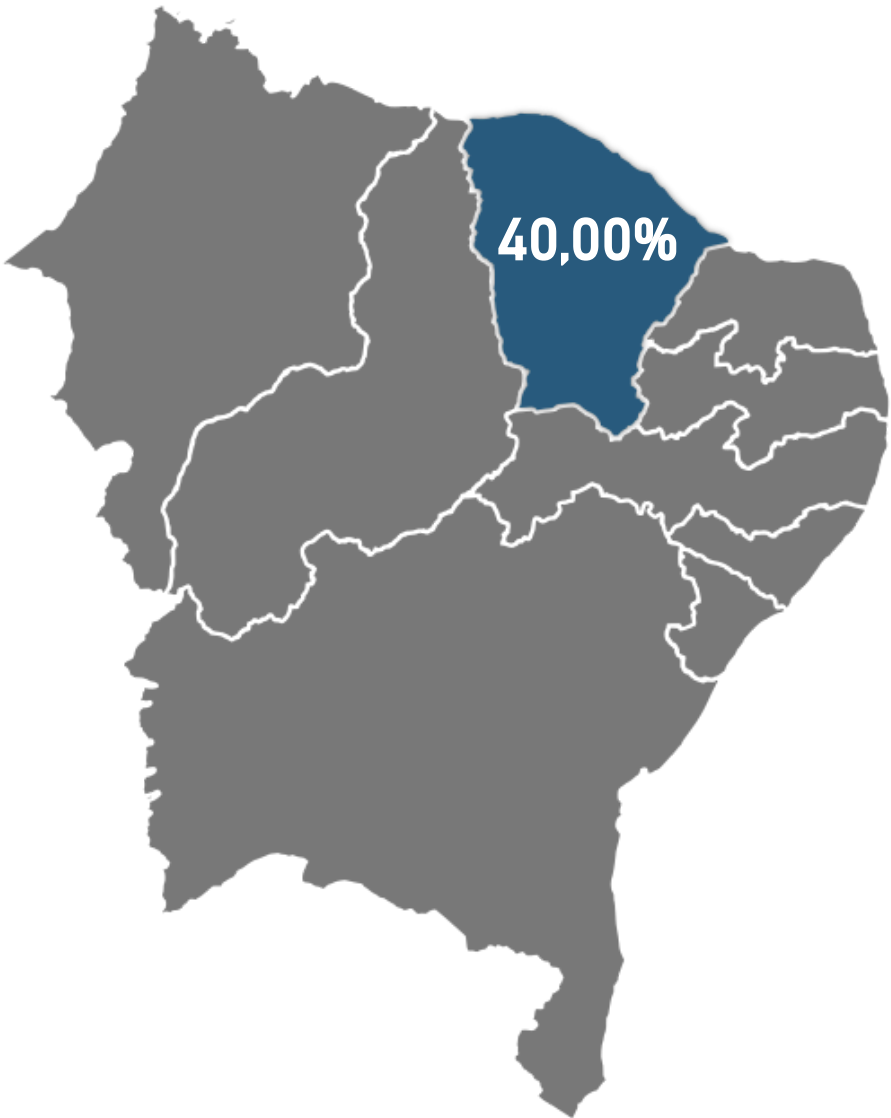
Data de referência
15/12/2025



Bacia	Reservatório	Município	Capacidade (hm³)	Volume (hm³)	Volume (%)	Data da Informa
METROPOLITANA	CASTRO	ITAPIÚNA	63,90	21,14	33,08%	15/12/2025
COREAÚ	GANGORRA	GRANJA	62,50	37,79	60,46%	15/12/2025
MÉDIO JAGUARIBE	RIACHO DO SANGUE	OLONÓPOLE	61,42	31,71	51,63%	15/12/2025
COREAÚ	ANGICOS	COREAÚ	56,05	33,25	59,32%	15/12/2025
BANABUIÚ	QUIXERAMOBIM	QUIXERAMOBIM	54,00	2,30	4,26%	15/12/2025
LITORAL	GAMELEIRA	ITAPIPOCA	52,64	19,28	36,63%	15/12/2025
ACARAÚ	ACARAÚ MIRIM	MASSAPÊ	52,00	27,82	53,50%	15/12/2025
ALTO JAGUARIBE	POÇO DA PEDRA	CAMPOS SALES	52,00	1,20	2,31%	15/12/2025
BANABUIÚ	POÇO DO BARRO	MORADA NOVA	52,00	29,28	56,31%	15/12/2025
ALTO JAGUARIBE	VÁRZEA DO BOI	TAUÁ	51,91	sem informação	sem informação	08/09/2025
ACARAÚ	FORQUILHA	FORQUILHA	50,13	37,62	75,04%	15/12/2025
ALTO JAGUARIBE	MUQUÉM	CARIÚS	47,64	36,54	76,70%	15/12/2025
SALGADO	ROSÁRIO	LAVRAS DA MANGABEIRA	47,20	31,77	67,31%	15/12/2025
METROPOLITANA	RIACHÃO	ITAITINGA	46,95	23,54	50,14%	15/12/2025
SALGADO	JENIPAPEIRO II	BAIXIO	43,45	seco	seco	15/12/2025
BANABUIÚ	SERAFIM DIAS	MOMBAÇA	43,00	22,59	52,53%	15/12/2025
COREAÚ	TUCUNDUBA	SENADOR SÁ	41,43	27,76	67,00%	15/12/2025
METROPOLITANA	MALCOZINHADO	CASCAVEL	37,84	29,75	78,62%	15/12/2025
SALGADO	MANOEL BALBINO	JUAZEIRO DO NORTE	37,18	12,13	32,63%	15/12/2025
APODI/MOSSORÓ	UMARI	MADALENA	35,04	13,91	39,70%	15/12/2025
SALGADO	CACHOEIRA	AURORA	34,33	28,28	82,38%	15/12/2025
METROPOLITANA	BATENTE	OCARA	33,51	20,23	60,37%	15/12/2025
METROPOLITANA	GAVIÃO	PACATUBA	33,30	29,38	88,23%	15/12/2025
CURU	FRIOS	UMIRIM	33,02	25,04	75,83%	15/12/2025
SALGADO	PRAZERES	BARRO	32,50	17,15	52,77%	15/12/2025
APODI/MOSSORÓ	UBALDINHO	CEDRO	31,80	30,87	97,08%	15/12/2025
SALGADO	QUIXABINHA	MAURITI	31,78	3,07	9,66%	15/12/2025
ALTO JAGUARIBE	REALEJO	CRATEÚS	31,55	6,66	21,11%	15/12/2025
CURU	SOUZA	CANINDÉ	30,84	seco	seco	15/12/2025
ALTO JAGUARIBE	FAVELAS	TAUÁ	30,10	sem informação	sem informação	08/09/2025
METROPOLITANA	ACARAPE DO MEIO	REDENÇÃO	29,59	20,23	68,37%	15/12/2025
BANABUIÚ	SÃO JOSÉ II	PIQUET CARNEIRO	29,14	2,94	10,09%	15/12/2025
SALGADO	THOMÁS OSTERNE	CRATO	28,78	16,73	58,13%	15/12/2025
CURU	TEJUÇOCA	TEJUÇOCA	28,11	20,18	71,79%	15/12/2025

Ceará

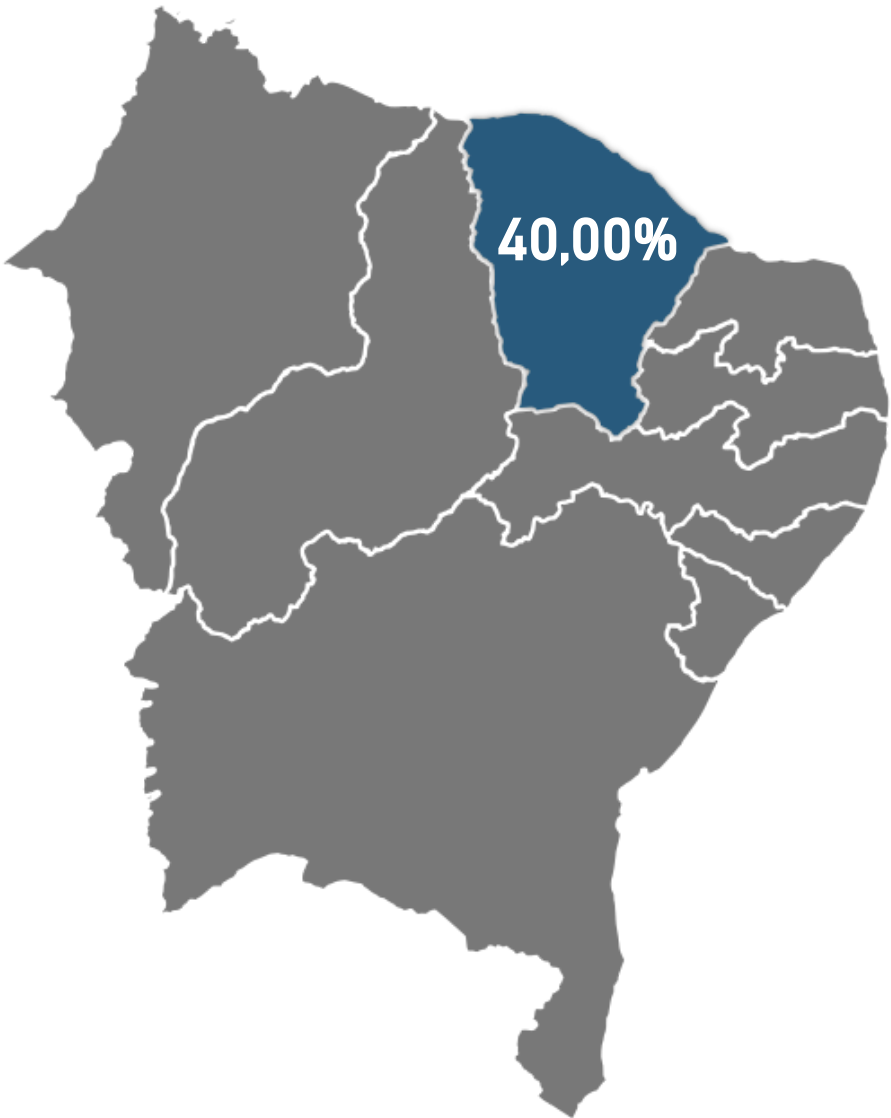
Data de referência
15/12/2025



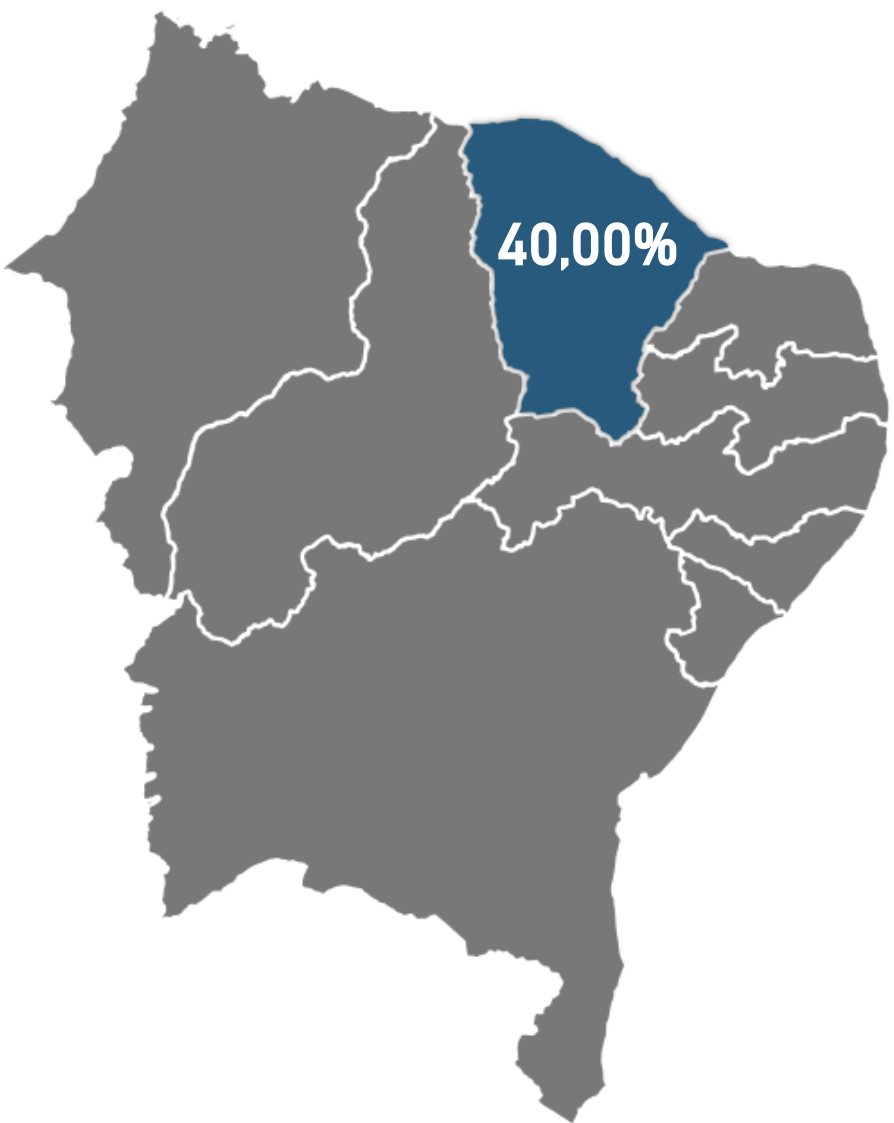
Bacia	Reservatório	Município	Capacidade (hm³)	Volume (hm³)	Volume (%)	Data da Informa
METROPOLITANA	CATUCINZENTA	AQUIRAZ	27,13	17,68	65,17%	15/12/2025
CANINDÉ	JOAQUIM TÁVORA	JAGUARIBE	26,77	9,99	37,32%	15/12/2025
ACARAÚ	CARÃO	TAMBORIL	26,23	12,24	46,66%	15/12/2025
LITORAL	SANTO ANTÔNIO DE ARACATIAÇU	SOBRAL	24,34	20,54	84,39%	15/12/2025
BAIXO JAGUARIBE	SANTO ANTÔNIO DE RUSSAS	RUSSAS	24,00	10,10	42,08%	15/12/2025
MÉDIO JAGUARIBE	RIACHO DA SERRA	ALTO SANTO	23,47	10,35	44,10%	15/12/2025
COREAÚ	MARTINÓPOLE	MARTINÓPOLE	23,20	11,15	48,06%	15/12/2025
LITORAL	MUNDAÚ	URUBURETAMA	21,30	16,80	78,87%	15/12/2025
BAIXO PARAÍBA	OLHO D'ÁGUA	VÁRZEA ALEGRE	21,00	15,69	74,71%	15/12/2025
BANABUIÚ	VIEIRÃO	BOA VIAGEM	20,96	8,92	42,56%	15/12/2025
ALTO JAGUARIBE	MAMOEIRO	ANTONINA DO NORTE	20,68	11,61	56,14%	15/12/2025
CURU	JERIMUM	IRAUÇUBA	20,50	15,23	74,29%	15/12/2025
ACARAÚ	ARREBITA	FORQUILHA	19,60	13,88	70,82%	15/12/2025
ALTO JAGUARIBE	BENGUÊ	AIUABA	19,56	16,75	85,63%	15/12/2025
ALTO JAGUARIBE	RIVALDO DE CARVALHO	CATARINA	19,52	14,72	75,41%	15/12/2025
LITORAL	SÃO PEDRO TIMBAÚBA	MIRAIMA	19,25	10,17	52,83%	15/12/2025
ALTO JAGUARIBE	FAÉ	QUIXELÔ	19,00	4,35	22,89%	15/12/2025
BANABUIÚ	TRAPIÁ II	PEDRA BRANCA	18,19	1,35	7,42%	15/12/2025
COREAÚ	DIAMANTINO II	MARCO	18,04	12,53	69,46%	15/12/2025
ALTO JAGUARIBE	BROCO	TAUÁ	17,50	sem informação	sem informação	08/09/2025
ALTO PIRANHAS	JENIPAPEIRO	DEP. IRAPUAN PINHEIRO	17,00	6,19	36,41%	15/12/2025
ALTO JAGUARIBE	TRICI	TAUÁ	16,50	7,16	43,39%	15/12/2025
LITORAL	POÇO VERDE	ITAPIPOCA	13,65	7,65	56,04%	15/12/2025
ACARAÚ	CARMINA	CATUNDA	13,63	8,72	63,98%	15/12/2025
COREAÚ	DIAMANTE	COREAÚ	13,20	9,19	69,62%	15/12/2025
MÉDIO JAGUARIBE	CANAFÍSTULA	IRACEMA	13,11	1,53	11,67%	15/12/2025
COREAÚ	VÁRZEA DA VOLTA	MORAÚJO	12,50	6,46	51,68%	15/12/2025
ACARAÚ	FARIAS DE SOUSA	NOVA RUSSAS	12,23	1,17	9,57%	15/12/2025
BANABUIÚ	CURRAL VELHO	MORADA NOVA	12,17	11,87	97,53%	15/12/2025
BANABUIÚ	MONSENHOR TABOSA	MONSENHOR TABOSA	12,10	4,11	33,97%	15/12/2025
METROPOLITANA	CAUHIPE	CAUCAIA	12,00	6,94	57,83%	15/12/2025
METROPOLITANA	AMANARY	MARANGUAPE	11,01	6,02	54,68%	15/12/2025
MÉDIO JAGUARIBE	EMA	IRACEMA	10,39	4,62	44,47%	15/12/2025
CANINDÉ	SÃO MATEUS	CANINDÉ	10,33	3,53	34,17%	15/12/2025

Ceará

Data de referência
15/12/2025

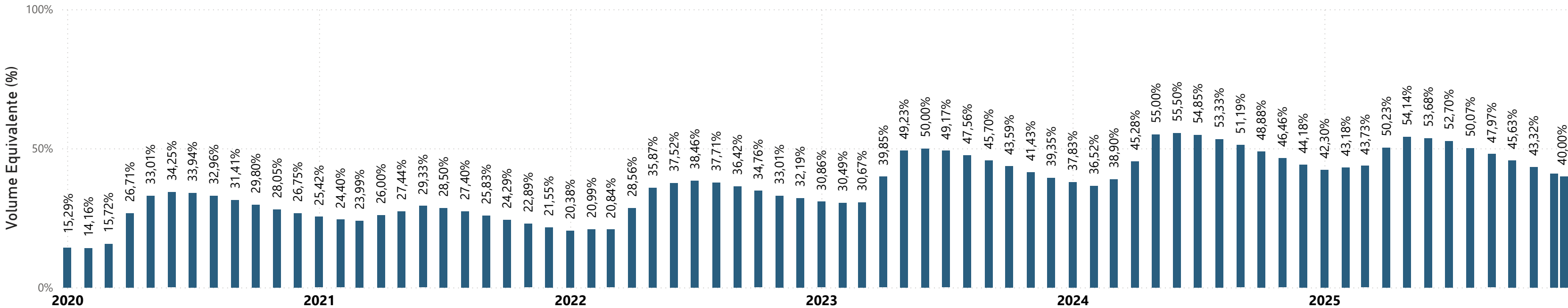


Bacia	Reservatório	Município	Capacidade (hm³)	Volume (hm³)	Volume (%)	Data da Informação
METROPOLITANA	MACACOS	IBARETAMA	10,32	8,94	86,63%	15/12/2025
PARNAÍBA	SUCESSO	TAMBORIL	10,00	4,20	42,00%	15/12/2025
ACARAÚ	SÃO VICENTE	SANTANA DO ACARAÚ	9,84	7,71	78,35%	15/12/2025
METROPOLITANA	MARANGUAPINHO	MARANGUAPE	9,35	1,87	20,00%	15/12/2025
METROPOLITANA	PESQUEIRO	CAPISTRANO	9,03	8,65	95,79%	15/12/2025
ALTO JAGUARIBE	PARAMBU	PARAMBU	8,53	2,76	32,36%	15/12/2025
LITORAL	SANTA MARIA DE ARACATIAÇU	SOBRAL	8,20	sem informação	sem informação	08/09/2025
TAPEROÁ	SÃO JOSÉ III	IPAPORANGA	7,96	6,17	77,51%	15/12/2025
MÉDIO PIRANHAS	SÃO JOSÉ I	BOA VIAGEM	7,67	0,68	8,87%	15/12/2025
LITORAL	PATOS	SOBRAL	7,55	4,34	57,48%	15/12/2025
MÉDIO JAGUARIBE	POTIRETAMA	POTIRETAMA	6,33	0,71	11,22%	15/12/2025
METROPOLITANA	ITAPEBUSSU	MARANGUAPE	6,30	4,31	68,41%	15/12/2025
TAPEROÁ	JATOBÁ II	IPUEIRAS	6,24	3,59	57,53%	15/12/2025
CURU	SALÃO	CANINDÉ	6,04	0,40	6,62%	15/12/2025
ACARAÚ	BONITO	IPÚ	6,00	sem informação	sem informação	02/09/2025
BANABUIÚ	CAPITÃO MOR	PEDRA BRANCA	6,00	3,04	50,67%	15/12/2025
MÉDIO JAGUARIBE	SANTA MARIA	ERERÊ	5,87	1,10	18,74%	15/12/2025
COREAÚ	TRAPIÁ III	COREAÚ	5,51	1,77	32,12%	15/12/2025
MÉDIO JAGUARIBE	ADAUTO BEZERRA	PEREIRO	5,25	0,35	6,67%	15/12/2025
COREAÚ	PREMUOCA	URUOCA	5,20	2,59	49,81%	15/12/2025
MÉDIO JAGUARIBE	NOVA FLORESTA	JAGUARIBE	5,19	0,38	7,32%	15/12/2025
METROPOLITANA	COCÓ	FORTALEZA	5,10	0,34	6,67%	10/12/2025
CURU	DESTERRO	CARIDADE	5,01	sem informação	sem informação	05/09/2025
ACARAÚ	SOBRAL	SOBRAL	4,68	3,23	69,02%	15/12/2025
PARNAÍBA	CUPIM	INDEPENDÊNCIA	4,55	1,72	37,80%	15/12/2025
ALTO JAGUARIBE	QUINCOÉ	ACOPIARA	4,33	2,37	54,73%	15/12/2025
ALTO JAGUARIBE	JOÃO LUÍS	ARARIPE	4,30	1,17	27,21%	15/12/2025
CURU	Itapajé	ITAPAGÉ	4,24	2,76	65,09%	15/12/2025
LITORAL	GERARDO ATIMBONE	SOBRAL	4,00	sem informação	sem informação	08/09/2025
LITORAL	QUANDÚ	ITAPIOCA	4,00	1,39	34,75%	15/12/2025
ALTO JAGUARIBE	MONTE BELO	ARARIPE	3,96	sem informação	sem informação	08/09/2025
MÉDIO JAGUARIBE	TIGRE	OLONÓPOLE	3,51	0,81	23,08%	15/12/2025
ACARAÚ	JENIPAPO	MERUOCA	3,50	cheio	cheio	15/12/2025
ALTO JAGUARIBE	FORQUILHA II	TAUÁ	3,40	sem informação	sem informação	08/09/2025



Bacia	Reservatório	Município	Capacidade (hm³)	Volume (hm³)	Volume (%)	Data da Informação
CURU	SÃO DOMINGOS	CARIDADE	3,20	1,69	52,81%	15/12/2025
MÉDIO JAGUARIBE	MADEIRO	PEREIRO	2,81	sem informação	sem informação	08/09/2025
CURU	ESCURIDÃO	CANINDÉ	2,72	sem informação	sem informação	05/09/2025
SALGADO	TATAJUBA	ICÓ	2,72	1,83	67,28%	15/12/2025
METROPOLITANA	PENEDO	MARANGUAPE	2,41	0,94	39,00%	15/12/2025
SALGADO	GOMES	MAURITI	2,39	0,72	30,13%	15/12/2025
SALGADO	SÃO DOMINGOS II	CARIRIAÇU	2,25	0,54	24,00%	15/12/2025
METROPOLITANA	GERMINAL	PALMÁCIA	2,11	1,70	80,57%	15/12/2025
SALGADO	JUNCO	GRANJEIRO	2,03	sem informação	sem informação	21/08/2025
ALTO JAGUARIBE	VALÉRIO	ALTANEIRA	2,02	1,13	55,94%	15/12/2025
ALTO JAGUARIBE	PAU PRETO	POTENGI	1,81	cheio	cheio	15/12/2025
ALTO JAGUARIBE	DO CORONEL	ANTONINA DO NORTE	1,77	sem informação	sem informação	29/07/2025
ALTO JAGUARIBE	FACUNDO	PARAMBU	1,75	0,08	4,57%	15/12/2025
PARNAÍBA	BARRAGEM DO BATALHÃO	CRATEÚS	1,53	1,01	66,01%	15/12/2025
ALTO JAGUARIBE	CALDEIRÕES	SABOEIRO	1,13	cheio	cheio	15/12/2025
BANABUIÚ	JATOBÁ	MILHÃ	1,07	sem informação	sem informação	08/09/2025
METROPOLITANA	TIJUQUINHA	BATURITÉ	0,97	0,23	23,71%	15/12/2025
TAPEROÁ	SANTO ANTÔNIO	IRACEMA	0,83	0,29	34,94%	15/12/2025

Reservatório Equivalente

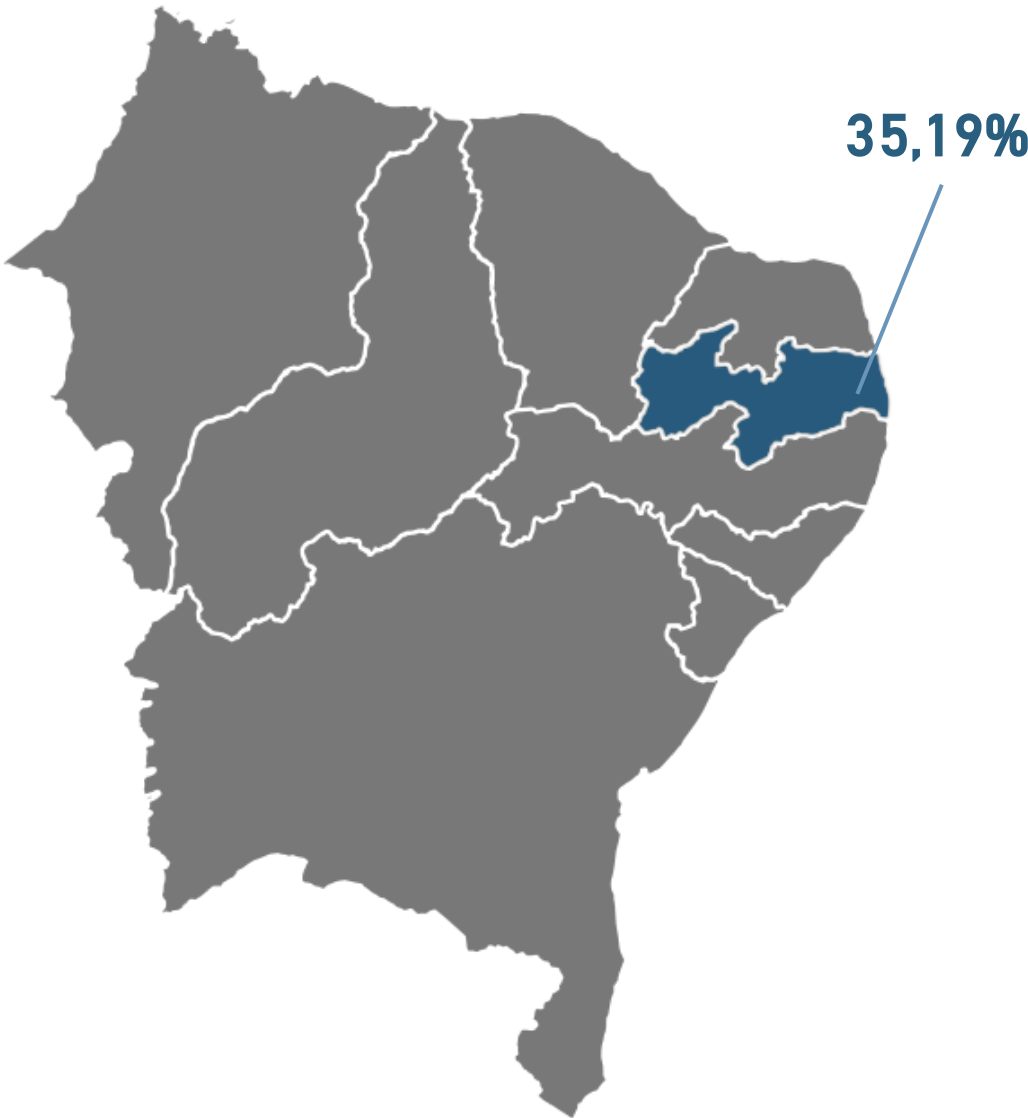


Superintendência de Operações e Eventos Críticos
Coordenação de Operação de Reservatórios e Sistemas Hídricos

Entenda a tabela e o gráfico.

Paraíba

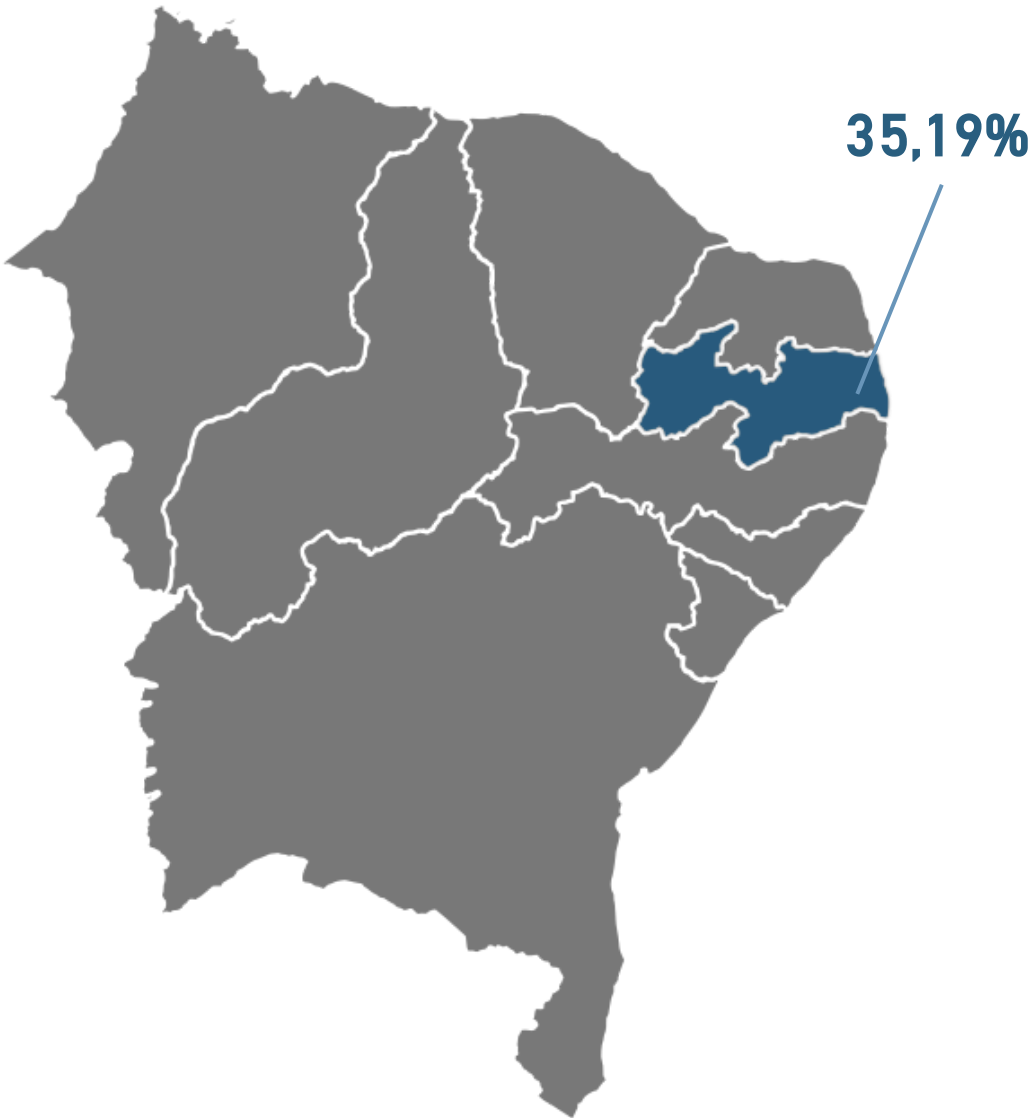
Data de referência
15/12/2025



Bacia	Reservatório	Município	Capacidade (hm³)	Volume (hm³)	Volume (%)	Data da Informação
PIANCÓ	CUREMA	COREMAS	744,14	219,88	29,55%	15/12/2025
PIANCÓ	MÃE D'ÁGUA	COREMAS	545,02	164,45	30,17%	15/12/2025
ALTO PARAÍBA	EPITÁCIO PESSOA	BOQUEIRÃO	466,53	198,12	42,47%	15/12/2025
ALTO PIRANHAS	ENGENHEIRO ÁVIDOS	CAJAZEIRAS	293,62	56,67	19,30%	15/12/2025
ALTO PARAÍBA	ACAUÃ	ITATUBA	253,00	140,91	55,70%	15/12/2025
CURU	SACO	NOVA OLINDA	97,49	29,45	30,21%	14/12/2025
PEIXE	LAGOA DO ARROZ	CAJAZEIRAS	80,39	17,55	21,83%	15/12/2025
PIANCÓ	CACHOEIRA DOS CEGOS	CANTINGUEIRA	71,89	sem informação	sem informação	03/09/2025
PIANCÓ	JENIPAPEIRO (BUIU)	OLHO D'AGUA	70,76	sem informação	sem informação	17/10/2025
ALTO PARAÍBA	CORDEIRO	CONGO	69,97	30,76	43,96%	15/12/2025
MAMANGUAPE	ARAÇAGI	ARAÇAGI	63,29	57,12	90,25%	15/12/2025
GRAMAME-MAMUABA	GRAMAME-MAMUABA	CONDE	56,94	49,67	87,23%	15/12/2025
APODI/MOSSORÓ	CAPOEIRA	SANTA TEREZINHA	53,45	sem informação	sem informação	31/08/2025
ALTO PARAÍBA	CAMALAU	CAMALAU	48,11	33,25	69,11%	15/12/2025
ALTO PARAÍBA	SUMÉ	SUMÉ	44,86	5,68	12,66%	15/12/2025
ALTO PIRANHAS	SÃO GONÇALO	SOUSA	40,58	13,21	32,55%	15/12/2025
MÉDIO PIRANHAS	BAIÃO	SÃO J. DO BREJO DA CRUZ	39,23	sem informação	sem informação	01/09/2025
PIANCÓ	BRUSCAS	CURRAL VELHO	38,21	9,76	25,54%	15/12/2025
PEIXE	CAPIVARA	UIRAUNA	37,55	10,80	28,76%	14/12/2025
MÉDIO PIRANHAS	ENGENHEIRO ARCOVERDE	CONDADO	36,83	3,80	10,32%	15/12/2025
PIANCÓ	CONDADO	CONCEIÇÃO	35,02	11,22	32,04%	15/12/2025
MÉDIO PIRANHAS	CARNEIRO	JERICÓ	31,29	sem informação	sem informação	02/09/2025
ALTO PARAÍBA	POÇÕES	MONTEIRO	29,86	cheio	cheio	15/12/2025
TAPEROÁ	SOLEDADE	SOLEDADE	27,06	sem informação	sem informação	15/01/2025
MÉDIO PIRANHAS	TAPERA	BELÉM DO BREJO DA CRUZ	26,42	sem informação	sem informação	02/09/2025
PIANCÓ	SANTA INÊS	SANTA INÊS	26,12	3,99	15,28%	15/12/2025
ESPINHARAS	FARINHA	PATOS	25,74	0,28	1,09%	05/12/2025
PIANCÓ	PIRANHAS	IBIARA	25,70	13,30	51,75%	15/12/2025
TAPEROÁ	MUCUTÚ	JUAZERINHO	25,37	sem informação	sem informação	26/09/2024
ALTO PARAÍBA	SANTO ANTÔNIO	SÃO SEB. UMBUZEIRO	24,42	sem informação	sem informação	03/09/2025
MÉDIO PARAÍBA	JOSÉ RODRIGUES	CAMPINA GRANDE	22,33	3,35	15,00%	15/12/2025
SERIDÓ	VÁRZEA GRANDE	PICUÍ	21,53	0,42	1,95%	15/12/2025
APODI/MOSSORÓ	RIACHO DOS CAVALOS	RIACHO CAVALOS	17,70	3,17	17,91%	15/12/2025
ALTO PIRANHAS	BARTOLOMEU I	BONITO DE SANTA FÉ	17,57	7,25	41,26%	15/12/2025

Paraíba

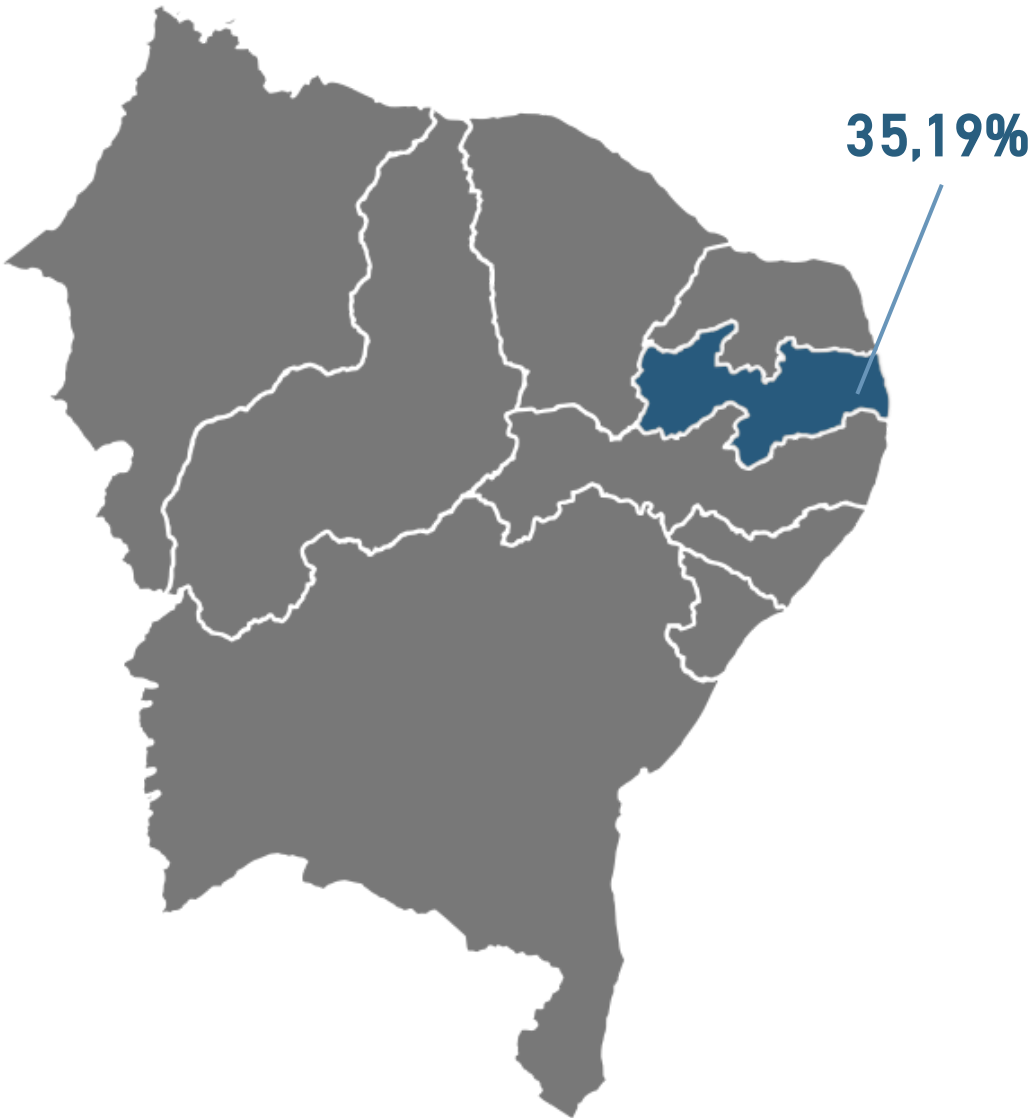
Data de referência
15/12/2025



Bacia	Reservatório	Município	Capacidade (hm³)	Volume (hm³)	Volume (%)	Data da Informação
ESPINHARAS	JATOBÁ I	PATOS	17,52	1,99	11,36%	15/12/2025
MÉDIO PIRANHAS	ESCONDIDO	BELÉM DO BREJO DA CRUZ	16,58	sem informação	sem informação	02/09/2025
SERIDÓ	SÃO MAMEDE	SÃO MAMEDE	15,79	sem informação	sem informação	29/09/2025
PIANCÓ	QUEIMADAS	SANTANA GARROTES	15,63	4,48	28,66%	15/12/2025
PIANCÓ	TIMBAÚBA	JURU	15,44	3,34	21,63%	15/12/2025
TAPEROÁ	TAPEROÁ II (Manoel Marcionilo)	TAPEROÁ	15,15	sem informação	sem informação	05/07/2025
PIANCÓ	BOM JESUS II	ÁGUA BRANCA	14,17	sem informação	sem informação	01/09/2025
TAPEROÁ	SERRA BRANCA II	SERRA BRANCA	14,04	sem informação	sem informação	02/09/2025
BAIXO PARAÍBA	SÃO SALVADOR	SAPÉ	12,66	10,84	85,62%	15/12/2025
JACU	BOQUEIRÃO DO CAIS	CUITÉ	12,37	0,36	2,91%	15/12/2025
PIANCÓ	SERRA VERMELHA I	CONCEIÇÃO	11,80	4,01	33,98%	15/12/2025
BANABUIÚ	CACHOEIRA DOS ALVES	ITAPORANGA	10,61	3,38	31,86%	15/12/2025
PIANCÓ	CATOLÉ I	MANAÍRA	10,50	sem informação	sem informação	31/08/2025
CURIMATAÚ	CACIMBA DE VÁRZEA	CACIMBA DE DENTRO	9,26	sem informação	sem informação	24/09/2024
PIANCÓ	VAZANTE	DIAMANTE	9,09	sem informação	sem informação	03/09/2025
PIANCÓ	TAVARES II	TAVARES	9,00	sem informação	sem informação	02/09/2025
PIANCÓ	POÇO REDONDO	SANTANA DE MANGUEIRA	8,93	1,72	19,26%	15/12/2025
MAMANGUAPE	TAUÁ	CUITEGI	8,57	sem informação	sem informação	22/08/2025
ALTO PARAÍBA	SÃO PAULO	PRATA	8,46	0,20	2,36%	24/11/2025
CURIMATAÚ	POLEIROS	BARRA DE SANTA ROSA	7,93	sem informação	sem informação	02/09/2025
PEIXE	PILÕES	SÃO JOÃO RIO PEIXE	7,89	0,44	5,58%	15/12/2025
SERIDÓ	SANTA LUZIA	SANTA LUZIA	7,83	0,40	5,11%	15/12/2025
ALTO PARAÍBA	SÃO DOMINGOS	SÃO DOMINGOS CARIRI	7,76	6,44	82,99%	15/12/2025
MÉDIO PARAÍBA	RIACHO SANTO ANTÔNIO	BOQUEIRÃO (R. STO. ANT.)	6,83	sem informação	sem informação	22/10/2025
ALTO PARAÍBA	POCINHOS	MONTEIRO	6,79	1,19	17,53%	15/12/2025
TAPEROÁ	LAGOA DO MEIO	TAPEROÁ	6,65	sem informação	sem informação	15/10/2024
ALTO PARAÍBA	CAMPOS	CARAUBAS	6,59	0,99	15,02%	15/12/2025
ESPINHARAS	RIACHO DAS MOÇAS	TEIXEIRA	6,41	sem informação	sem informação	29/06/2025
PIANCÓ	VIDEO	CONCEIÇÃO	6,04	3,61	59,77%	15/12/2025
CURIMATAÚ	CURIMATAÚ	BARRA DE SANTA ROSA	5,99	sem informação	sem informação	10/07/2024
TAPEROÁ	OLIVEDOS	OLIVEDOS	5,88	sem informação	sem informação	02/09/2025
CURU	JATOBÁ II	PRINCESA ISABEL	5,77	sem informação	sem informação	02/09/2025
ALTO PARAÍBA	SERROTE	MONTEIRO	5,71	sem informação	sem informação	22/08/2025
PEIXE	PARAÍSO (LUIZ OLIVEIRA)	SÃO FRANCISCO	5,34	sem informação	sem informação	16/10/2025

Paraíba

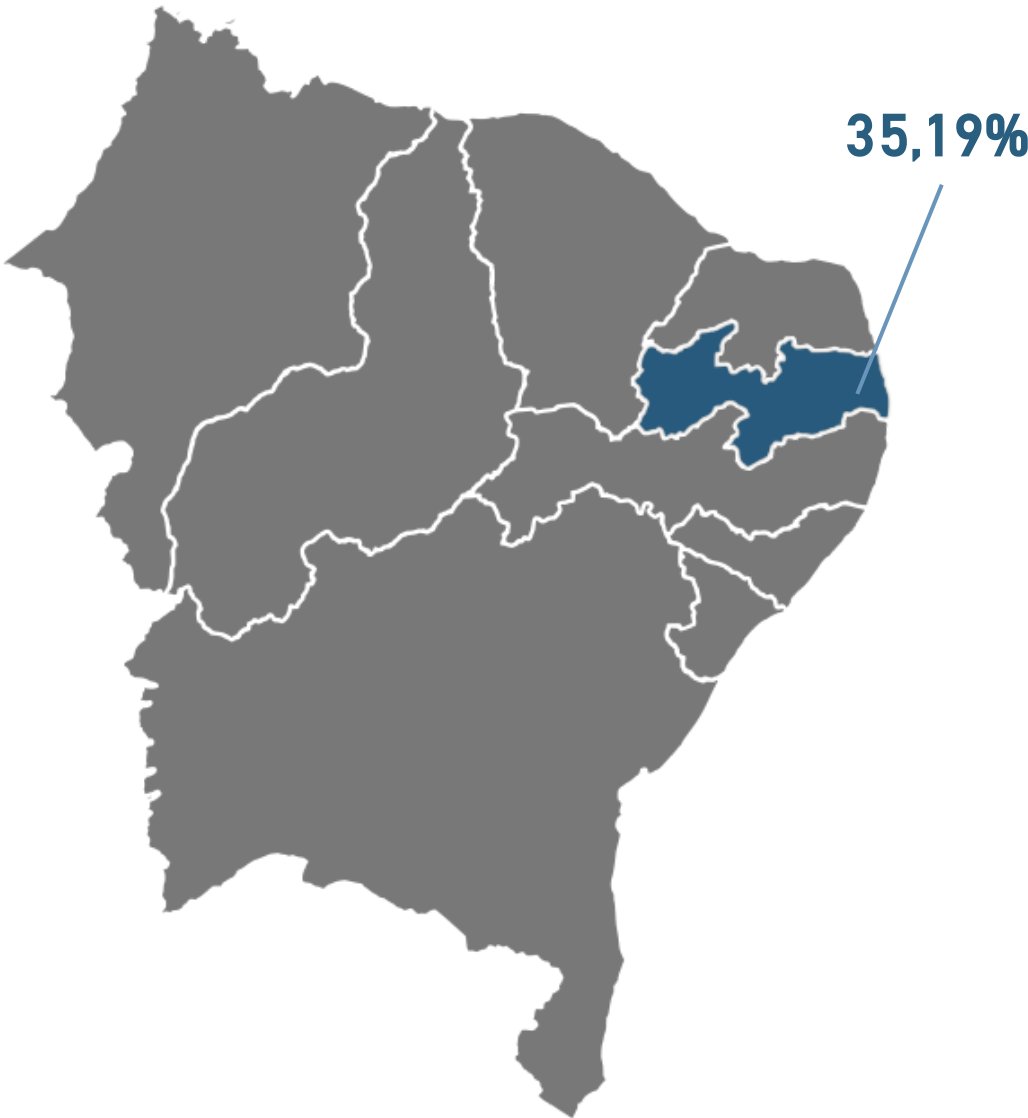
Data de referência
15/12/2025



Bacia	Reservatório	Município	Capacidade (hm³)	Volume (hm³)	Volume (%)	Data da Infomação
ESPINHARAS	SÃO FRANCISCO II	TEIXEIRA	4,92	sem informação	sem informação	15/10/2024
MAMANGUAPE	PIRIPITUBA	PIRIPITUBA	4,67	sem informação	sem informação	03/09/2025
TAPEROÁ	JEREMIAS	DESTERRO	4,66	sem informação	sem informação	03/04/2024
ALTO PARAÍBA	BICHINHO	BARRA DE S. MIGUEL	4,57	sem informação	sem informação	04/10/2024
PIANCÓ	COCHOS	IGARACY	4,20	sem informação	sem informação	03/09/2025
MAMANGUAPE	CANAFÍSTULA II	BORBOREMA	4,10	2,56	62,44%	15/12/2025
MAMANGUAPE	VACA BRAVA	AREIA	3,78	0,85	22,49%	15/12/2025
UNA	GURJÃO	GURJÃO	3,68	sem informação	sem informação	07/07/2025
PEIXE	ARROJADO	UIRAUNA	3,60	sem informação	sem informação	19/09/2025
PIANCÓ	FRUTUOSO II	AGUIAR	3,52	sem informação	sem informação	29/08/2025
ALTO PIRANHAS	SÃO JOSÉ I	SÃO JOSÉ DE PIRANHAS	3,05	1,30	42,62%	16/12/2025
MAMANGUAPE	SINDÔ RIBEIRO	MASSARANDUBA	3,02	1,37	45,36%	15/12/2025
MÉDIO PIRANHAS	SANTA ROSA	BREJO DO CRUZ	2,84	sem informação	sem informação	02/09/2025
PEIXE	CHUPADOURO I	SÃO JOÃO RIO PEIXE	2,76	sem informação	sem informação	02/09/2025
SERIDÓ	CARAIBEIRAS	PICUÍ	2,71	sem informação	sem informação	02/09/2025
TAPEROÁ	LIVRAMENTO (RUSSOS)	LIVRAMENTO	2,43	sem informação	sem informação	16/12/2024
BAIXO PARAÍBA	MARÉS	JOÃO PESSOA	2,14	2,01	93,93%	15/12/2025
TAPEROÁ	NAMORADO	SÃO JOÃO DO CARIRI	2,12	0,18	8,49%	15/12/2025
TAPEROÁ	SERRA BRANCA I	SERRA BRANCA	2,12	sem informação	sem informação	02/09/2025
PIRANHAS/ASSU	FELISMINA DE QUEIROZ	SERIDÓ	2,06	sem informação	sem informação	02/09/2025
PIANCÓ	EMAS	EMAS	2,01	0,46	22,89%	15/12/2025
BAIXO PARAÍBA	CHÃ DOS PEREIRAS	INGÁ	1,97	sem informação	sem informação	21/08/2025
ESPINHARAS	SABONETE	TEIXEIRA	1,95	sem informação	sem informação	28/02/2024
MÉDIO JAGUARIBE	JENIPAPEIRO	SÃO JOSÉ L.TAPADA	1,95	sem informação	sem informação	29/08/2025
PIANCÓ	ALBINO	IMACULADA	1,83	sem informação	sem informação	02/09/2025
ALTO PARAÍBA	OURO VELHO	OURO VELHO	1,68	sem informação	sem informação	17/10/2025
MÉDIO PARAÍBA	GAVIÃO	FAGUNDES	1,45	sem informação	sem informação	14/10/2025
PIANCÓ	GLÓRIA	JURU	1,35	sem informação	sem informação	05/09/2025
ALTO PARAÍBA	PRATA II	PRATA	1,31	sem informação	sem informação	16/10/2025
TAPEROÁ	SÃO JOSÉ II	MONTEIRO	1,31	sem informação	sem informação	02/10/2024
ESPINHARAS	BASTIANA	TEIXEIRA	1,27	sem informação	sem informação	23/02/2024
PIANCÓ	Riacho Verde	BOA VENTURA	1,26	sem informação	sem informação	12/09/2024
MAMANGUAPE	LAGOA DO MATIAS	BANANEIRAS	1,24	sem informação	sem informação	31/08/2025
SERIDÓ	VÁRZEA	VÁRZEA	1,13	sem informação	sem informação	08/07/2025

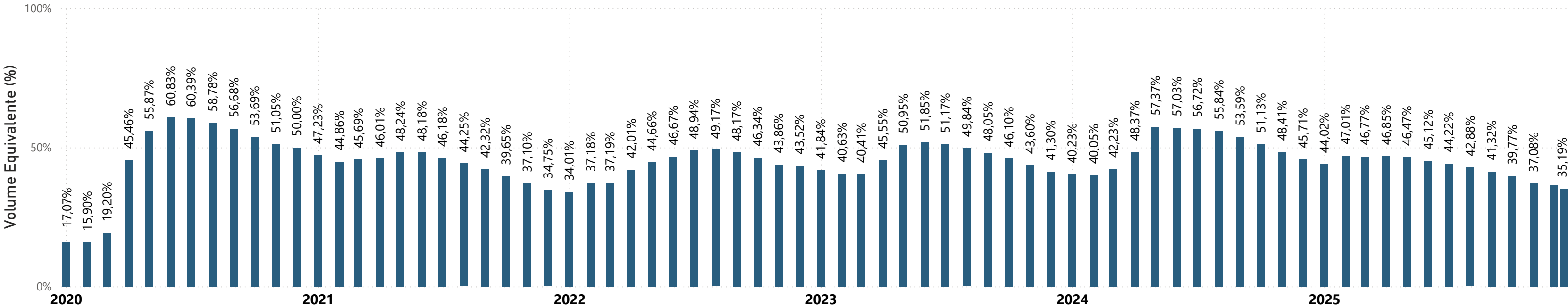
Paraíba

Data de referência
15/12/2025



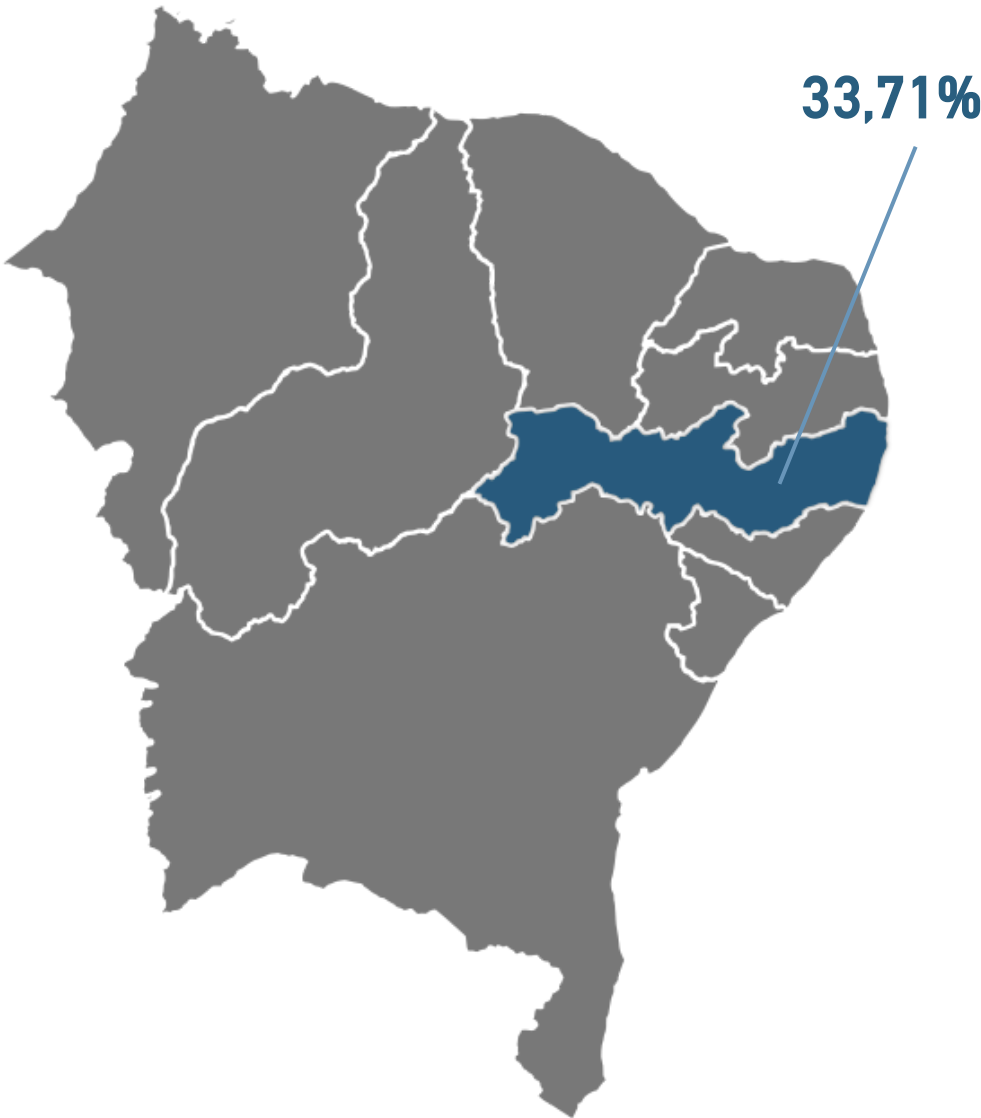
Bacia	Reservatório	Município	Capacidade (hm³)	Volume (hm³)	Volume (%)	Data da Infomac
ALTO PIRANHAS	BOM JESUS	CARRAPATEIRA	0,34	0,17	50,00%	15/12/2025
CAMARATUBA	DUAS ESTRADAS	DUAS ESTRADAS	0,41	sem informação	sem informação	05/09/2025
CAMARATUBA	SUSPIRO	SERRA DA RAIZ	0,28	sem informação	sem informação	31/03/2025
CURIMATAÚ	ALGODÃO	ALGODÃO DE JANDAÍRA	1,03	sem informação	sem informação	03/09/2025
IPOJUCA	BREJINHO	JUAREZ TÁVORA	0,79	sem informação	sem informação	27/09/2024
MAMANGUAPE	CHUPADOURO II	SERRA REDONDA	0,63	sem informação	sem informação	30/07/2025
MAMANGUAPE	COVÃO	AREIAL	0,67	sem informação	sem informação	31/08/2025
MAMANGUAPE	EMÍDIO	MONTADAS	0,46	sem informação	sem informação	03/09/2025
MAMANGUAPE	JANGADA	MAMANGUAPE	0,47	sem informação	sem informação	03/09/2025
MAMANGUAPE	MANGUAPE	SÃO SEB.LAGOA ROÇA	0,66	sem informação	sem informação	01/09/2025
MAMANGUAPE	MASSARANDUBA	MASSARANDUBA	0,60	sem informação	sem informação	12/10/2025
MAMANGUAPE	SÃO SEBASTIÃO	SÃO SEB.LAGOA ROÇA	0,45	sem informação	sem informação	01/09/2025
MÉDIO PARAÍBA	MILHÃ (E. GONÇALVES)	PUXINANÃ	0,80	sem informação	sem informação	03/09/2025
PARNAÍBA	SÃO JOSÉ III	SÃO JOSÉ DOS CORDEIROS	0,96	sem informação	sem informação	02/03/2025
PEIXE	CACHOEIRA DA VACA	CACHOEIRA DOS ÍNDIOS	0,34	0,09	26,47%	14/12/2025
PEIXE	GAMELA	TRIUNFO	0,47	0,09	19,15%	15/12/2025
PIANCÓ	CAFUNDÓ	SERRA GRANDE	0,31	sem informação	sem informação	29/08/2025
PIANCÓ	NOVO II	TAVARES	0,71	sem informação	sem informação	02/09/2025
PIANCÓ	PIMENTA	SÃO JOSÉ CAIANA	0,26	sem informação	sem informação	01/09/2025
SALGADO	OLHO D'ÁGUA	MARI	0,87	0,83	95,40%	15/12/2025
SERIDÓ	SÃO JOSÉ IV	SÃO JOSÉ DO SABUGI	0,29	sem informação	sem informação	05/04/2025

Reservatório Equivalente



Pernambuco

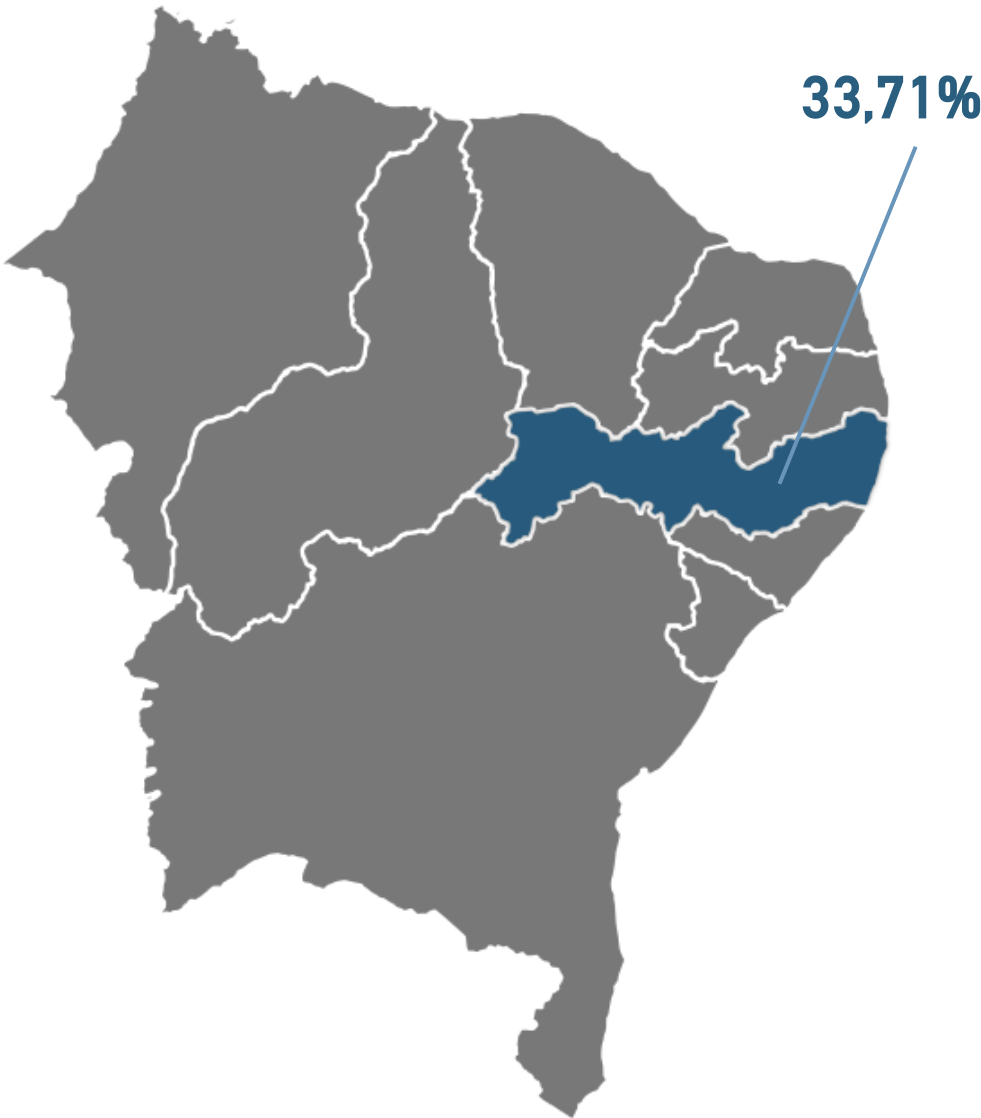
Data de referência
15/12/2025



Bacia	Reservatório	Município	Capacidade (hm³)	Volume (hm³)	Volume (%)	Data da Infomação
MOXOTÓ	ENGENHEIRO FRANCISCO SABOIA	IBIMIRIM	483,64	188,88	39,05%	15/12/2025
PAJEÚ	SERRINHA II	SERRA TALHADA	311,08	112,18	36,06%	16/12/2025
TAPEROÁ	SERRO AZUL	PALMARES	303,12	sem informação	sem informação	20/09/2024
CAPIBARIBE	CARPINA	CARPINA	270,00	73,40	27,19%	15/12/2025
BRÍGIDA	ENTREMONTES	PARNAMIRIM	258,63	2,75	1,06%	15/12/2025
CAPIBARIBE	JUCAZINHO	SURUBIM/CUMARU	204,82	seco	seco	15/12/2025
BRÍGIDA	CHAPÉU	PARNAMIRIM	188,00	sem informação	sem informação	15/10/2025
CAPIBARIBE	TAPACURÁ	SÃO LOURENÇO DA MATA	104,87	93,90	89,54%	15/12/2025
PAJEÚ	BARRA DO JUÁ	FLORESTA	71,47	15,28	21,38%	15/12/2025
GL-2	PIRAPAMA	CABO	60,88	60,47	99,33%	15/12/2025
CAPIBARIBE	GOITÁ	GLÓRIA DO GOITA	52,54	6,69	12,73%	15/12/2025
UNA	PRATA	BONITO	42,15	36,17	85,81%	15/12/2025
PAJEÚ	ROSÁRIO	IGUARACI/INAGAZEIRA	34,99	sem informação	sem informação	16/10/2025
BRÍGIDA	CACHIMBO	PARNAMIRIM	31,21	2,97	9,52%	15/12/2025
IPOJUCA	BELO JARDIM (IPOJUCA)	BELO JARDIM	30,74	26,33	85,65%	15/12/2025
CAPIBARIBE	POÇO FUNDO	STA C DO CAPIBARIBE	27,75	1,82	6,56%	15/12/2025
BRÍGIDA	ENGENHEIRO CAMACHO (TAMBORIL II)	OURICURI	27,67	seco	seco	20/11/2025
GL-1	BOTAFOGO	IGARASSU	27,60	sem informação	sem informação	21/09/2024
GL-2	DUAS UNAS	JABOATÃO	24,20	14,81	61,20%	15/12/2025
CURU	LOPES II	BODOCÓ	23,94	3,63	15,16%	14/12/2025
BRÍGIDA	LAGOA DO BARRO	ARARIPINA	22,95	7,18	31,29%	17/12/2025
TERRA NOVA	NILO COELHO	TERRA NOVA	22,71	3,07	13,52%	15/12/2025
MOXOTÓ	MARRECAS / CUSTÓDIA	CUSTÓDIA	21,62	6,08	28,12%	14/12/2025
PAJEÚ	CACHOEIRA II	SERRA TALHADA	21,03	3,96	18,83%	15/12/2025
PAJEÚ	BROTAS	AFOGADOS DA INGAZEIRA	19,64	sem informação	sem informação	16/10/2025
MUNDAÚ	MUNDAU II (CAJUEIRO)	GARANHUNS	19,28	18,16	94,19%	15/12/2025
ALTO PIRANHAS	ENGENHEIRO SEVERINO GUERRA (BITURY)	BELO JARDIM	17,78	13,62	76,60%	15/12/2025
GOIANA	SIRIJI	VICÊNCIA	17,26	sem informação	sem informação	20/09/2024
IPANEMA	ARCOVERDE	PEDRA	16,80	12,63	75,18%	15/12/2025
PAJEÚ	BOA VISTA	SALGUEIRO	16,45	0,80	4,86%	11/12/2025
PAJEÚ	JAZIGO	SERRA TALHADA	15,54	4,68	30,12%	16/12/2025
PAJEÚ	Arrodeio	SÃO JOSÉ DO BELMONTE	14,52	sem informação	sem informação	19/10/2025
CAPIBARIBE	ENGENHEIRO GERCINO PONTES (TABOCAS)	CARUARU	13,60	8,88	65,29%	15/12/2025
CAPIBARIBE	CURSAÍ	PAUDALHO	13,00	11,93	91,77%	15/12/2025

Pernambuco

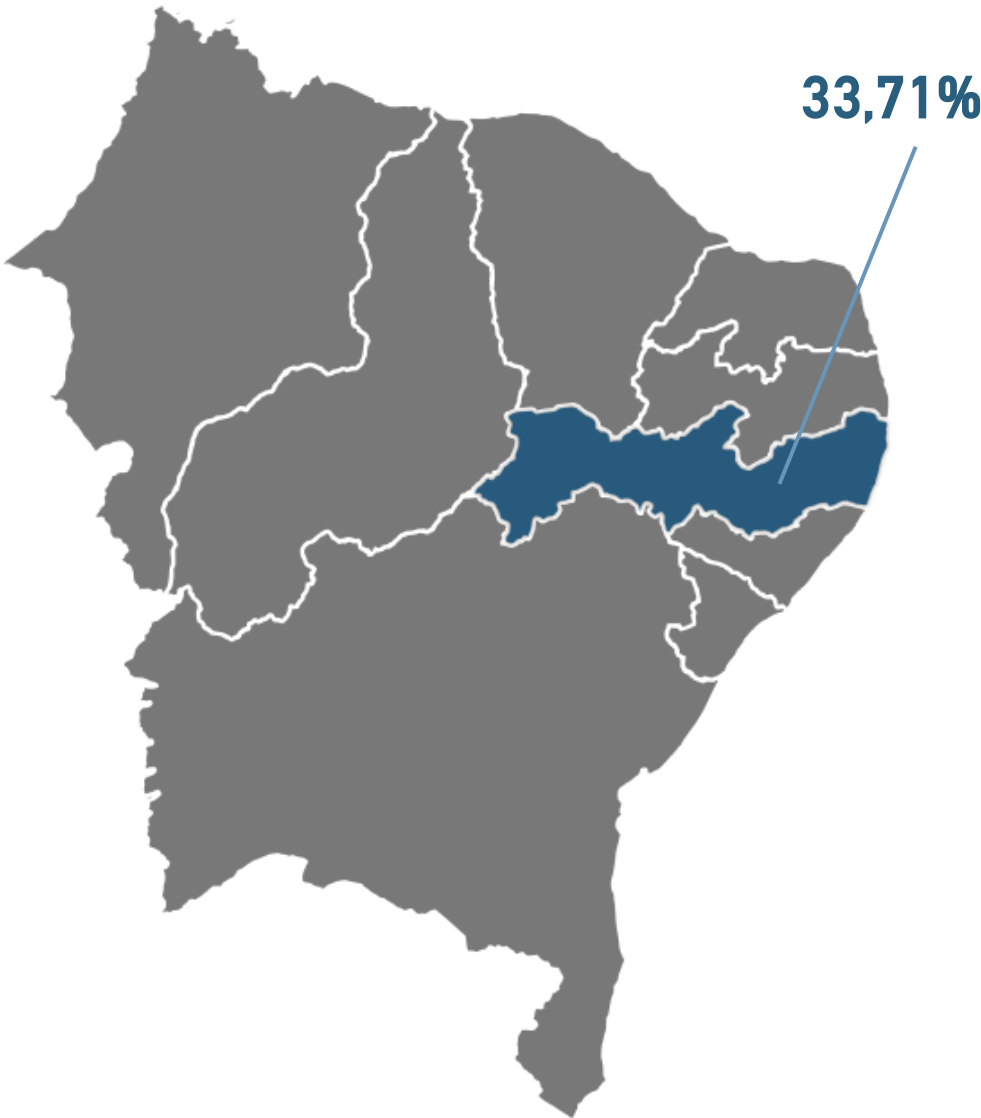
Data de referência
15/12/2025



Bacia	Reservatório	Município	Capacidade (hm³)	Volume (hm³)	Volume (%)	Data da Infomação
TERRA NOVA	ABÓBORAS	PARNAMIRIM	12,84	sem informação	sem informação	03/11/2025
LONGÁ	PAU FERRO	QUIPABA	12,18	12,06	99,01%	15/12/2025
CAPIBARIBE	VÁRZEA DO UNA	SÃO LOURENÇO DA MATA	11,57	sem informação	sem informação	21/09/2024
GL-2	UTINGA	IPOJUCA	10,43	sem informação	sem informação	21/09/2024
BRÍGIDA	CAIÇARA	PARNAMIRIM	8,71	sem informação	sem informação	18/11/2024
MUNDAÚ	INHUMAS	PALMEIRINA	7,87	6,75	85,77%	15/12/2025
PAJEÚ	SÃO JOSE II	SÃO JOSE DO EGITO	7,15	0,53	7,41%	10/12/2025
GOIANA	TIUMA	TIMBAUBA	6,11	5,08	83,14%	15/12/2025
APODI/MOSSORÓ	CACHOEIRA I	SERTÂNIA	5,95	sem informação	sem informação	16/10/2025
BRÍGIDA	PARNAMIRIM	PARNAMIRIM	5,72	sem informação	sem informação	07/07/2025
TERRA NOVA	SALGUEIRO	SALGUEIRO	4,25	0,46	10,84%	15/12/2025
TERRA NOVA	POÇO GRANDE	SERRITA	3,92	0,33	8,42%	15/12/2025
TAPEROÁ	GURJÃO	CAPOEIRAS	3,85	0,69	17,92%	17/12/2025
BRÍGIDA	ARARIPINA (BAIXIO)	ARARIPINA	3,70	0,05	1,35%	15/12/2025
PAJEÚ	CHINELO	CARNAÍBA	3,45	sem informação	sem informação	16/10/2025
IPANEMA	INGAZEIRA	VENTUROSA	3,24	cheio	cheio	14/12/2025
GL-2	SICUPEMA	CABO	3,20	sem informação	sem informação	21/09/2024
PAJEÚ	QUEBRA UNHA	FLORESTA	3,19	seco	seco	06/12/2025
PAJEÚ	OITIS	BREJO DA M. DE DEUS	3,02	0,50	16,56%	15/12/2025
PONTAL	PAU BRANCO	AFRÂNIO	3,00	sem informação	sem informação	30/09/2025
IPANEMA	MORORO	PEDRA	2,93	2,41	82,25%	15/12/2025
GL-2	BITA	IPOJUCA	2,77	sem informação	sem informação	21/09/2024
CAPIBARIBE	Mateus Vieira	TAGUARITINGA DO NORTE	2,75	1,22	44,36%	15/12/2025
MOXOTÓ	BARRA	SERTÂNIA	2,74	1,24	45,26%	14/12/2025
MUNDAÚ	CAJARANA	CAPOEIRAS	2,59	1,13	43,63%	15/12/2025
UNA	POÇO DA AREIA	CAMOCIM DE S. FÉLIX	2,36	2,28	96,61%	15/12/2025
BRÍGIDA	SITIO DOS MOREIRAS	MOREILANDIA	2,10	0,71	33,81%	15/12/2025
IPOJUCA	MANUÍNO	BEZERROS	2,02	0,83	41,09%	15/12/2025
MUNDAÚ	MUNDAÚ (GARANHUNS)	GARANHUNS	1,97	cheio	cheio	15/12/2025
BRÍGIDA	BARRINHA	CEDRO	1,96	1,41	71,94%	15/12/2025
UNA	BONITINHO	BONITO	1,84	1,71	92,93%	15/12/2025
PAJEÚ	BOM SUCESSO	TUPARETAMA	1,74	0,75	43,10%	23/12/2025
PARNAÍBA	CACIMBA	SANTA CRUZ DE MALTA	1,73	0,22	12,72%	08/01/2026
TERRA NOVA	BOA VISTA	ITAPETIM	1,63	0,03	1,84%	15/12/2025

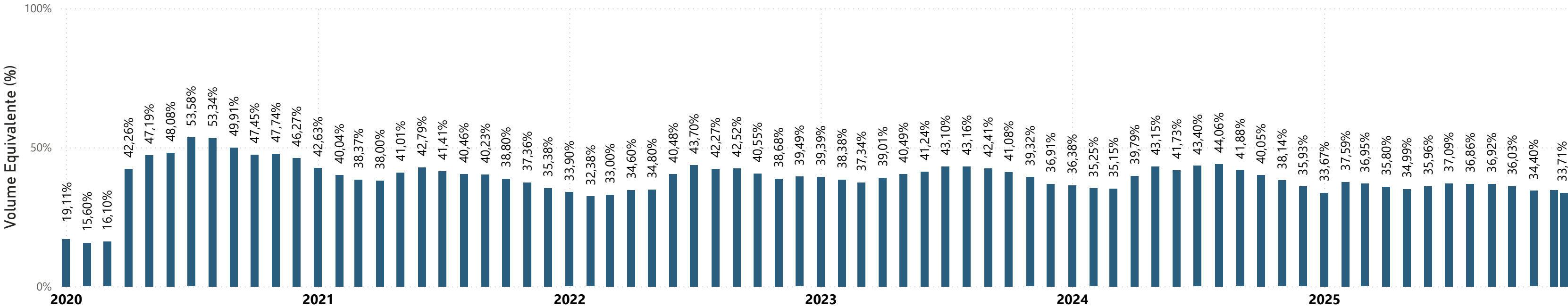
Pernambuco

Data de referência
15/12/2025



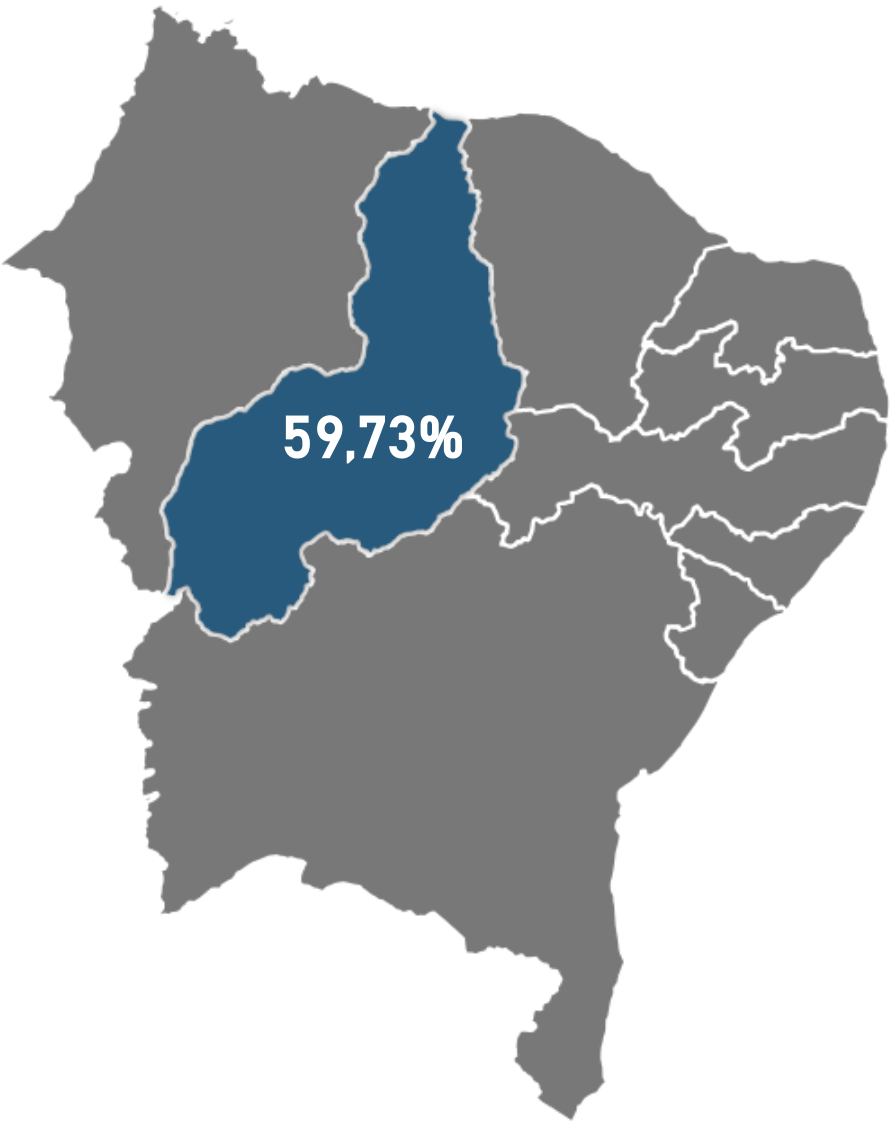
Bacia	Reservatório	Município	Capacidade (hm³)	Volume (hm³)	Volume (%)	Data da Infoma
BRÍGIDA	BARRIGUDA	ARARIPINA	1,62	0,14	8,64%	14/12/2025
PAJEÚ	SERROTE	SÃO JOSÉ DO BELMONTE	1,62	0,05	3,09%	15/12/2025
CAPIBARIBE	MACHADO	BREJO DA M. DE DEUS	1,60	0,04	2,50%	15/12/2025
TERRA NOVA	BARRA DO CHAPÉU	CABROBÓ	1,60	sem informação	sem informação	30/09/2024
UNA	CAIANINHA	SÃO JOAQUIM DO MONTE	1,36	1,23	90,44%	15/12/2025
ACARAÚ	TAQUARA	CARUARU	1,35	1,20	88,89%	15/12/2025
BANABUIÚ	MULUNGU	BUÍQUE	1,28	1,02	79,69%	18/12/2025
PAJEÚ	SERRINHA/SERRARIA	BREJINHO	1,26	sem informação	sem informação	03/10/2024
CAPIBARIBE	MATRIZ DA LUZ	SÃO LOURENÇO DA MATA	1,25	1,24	99,20%	15/12/2025
BRÍGIDA	Tabocas-Piaça	BELO JARDIM	1,17	1,13	96,58%	15/12/2025
PAJEÚ	LAJE DO GATO	AFOGADOS DA INGAZEIRA	1,10	0,58	52,73%	15/12/2025
UNA	BREJO DO BURACO	SAO CAETANO	1,07	1,04	97,20%	11/12/2025
BRÍGIDA	RANCHARIA	ARARIPINA	1,04	sem informação	sem informação	24/10/2025
IPOJUCA	GUILHERME AZEVEDO	CARUARU	0,79	0,59	74,68%	19/12/2025
IPOJUCA	SERRA DOS CAVALOS	CARUARU	0,61	0,29	47,54%	12/12/2025
MUNDAÚ	SÃO JACQUES	CANHOTINHO	0,40	0,18	45,00%	15/12/2025
IPOJUCA	BREJO DOS COELHOS	SAO CAETANO	0,36	0,35	97,22%	11/12/2025

Reservatório Equivalente



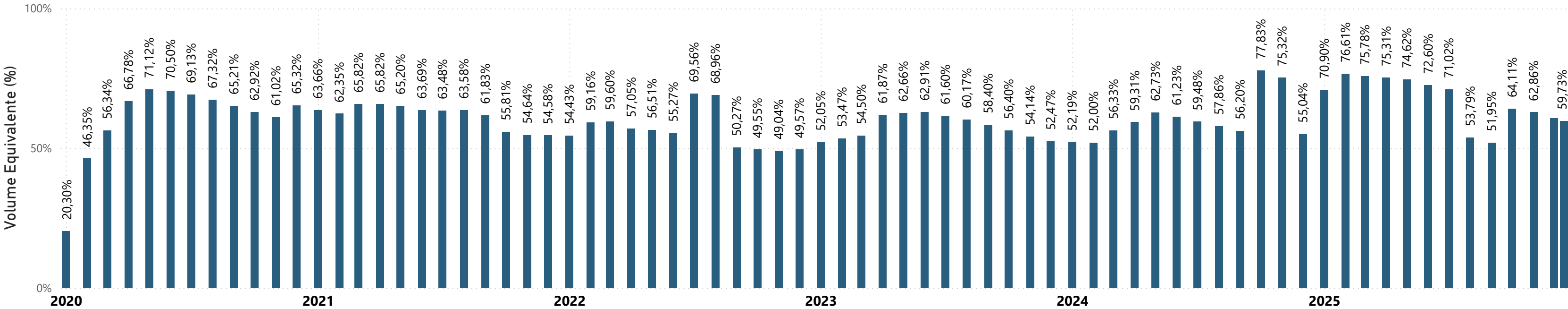
Piauí

Data de referência
15/12/2025



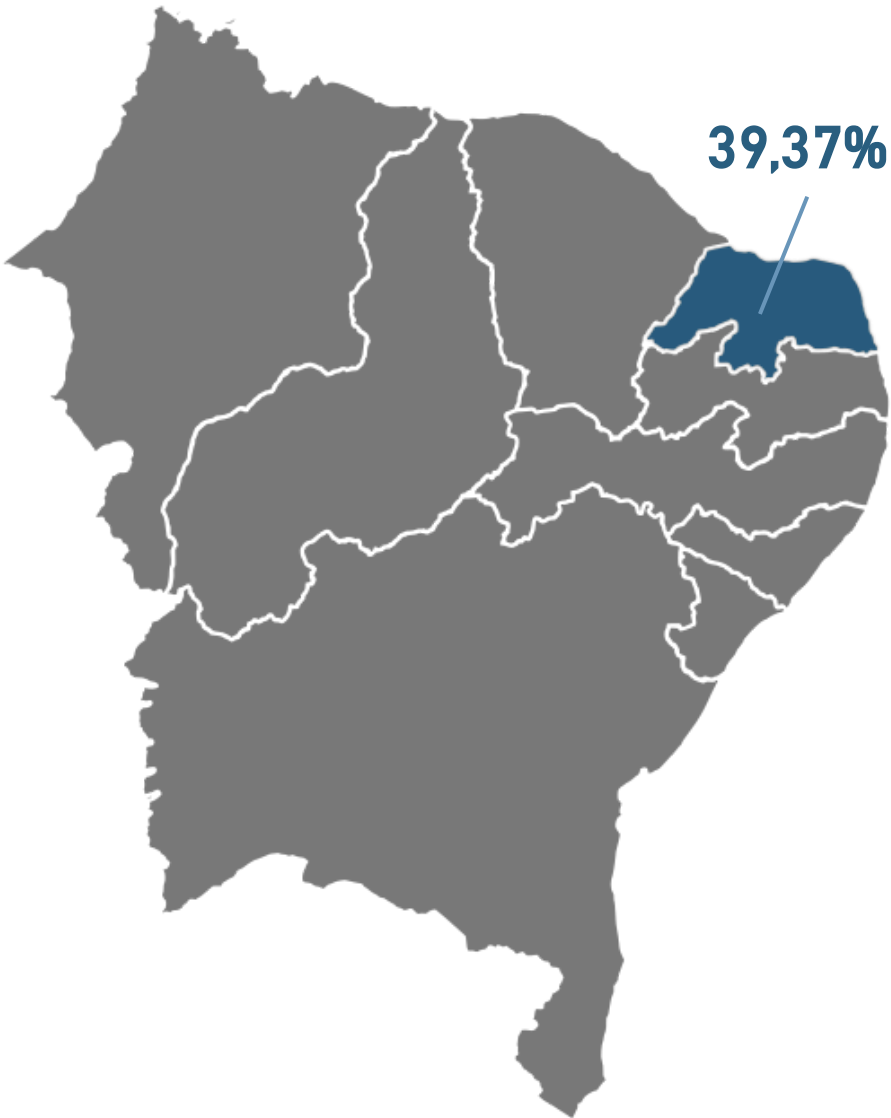
Bacia	Reservatório	Município	Capacidade (hm³)	Volume (hm³)	Volume (%)	Data da Infroma
CANINDÉ	BARREIRAS	FRONTEIRAS	106,51	sem informação	sem informação	04/10/2024
CANINDÉ	BOCAINA	BOCAINA	106,00	63,31	59,73%	15/12/2025
CANINDÉ	CAJAZEIRAS	PIO IX	24,70	sem informação	sem informação	31/08/2025
CANINDÉ	JENIPAPO	S. JOÃO DO PIAUÍ	248,00	sem informação	sem informação	23/06/2025
CANINDÉ	PETRÔNIO PORTELA	S. RAIMUNDO NONATO	181,25	sem informação	sem informação	21/08/2024
POTI	JOANA	PEDRO II	10,67	sem informação	sem informação	31/08/2025

Reservatório Equivalente



Rio Grande do Norte

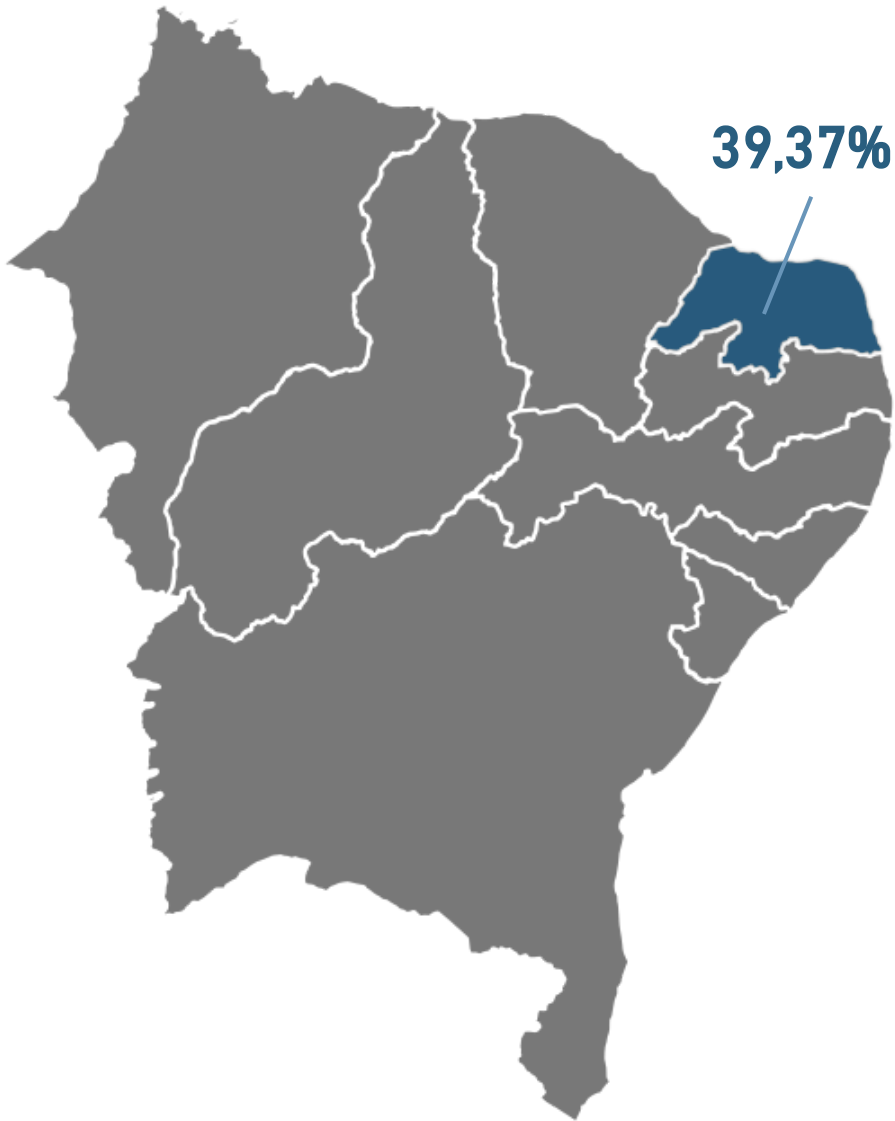
Data de referência
15/12/2025



Bacia	Reservatório	Município	Capacidade (hm³)	Volume (hm³)	Volume (%)	Data da Infomação
ALTO PIRANHAS	ENG. ARM. RIB. GONÇALVES	AÇU	2.373,07	1.100,32	46,37%	15/12/2025
ALTO PIRANHAS	OITICICA	Jucurutu	683,40	99,17	14,51%	15/12/2025
APODI/MOSSORÓ	SANTA CRUZ DO APODI	APODI	599,71	337,67	56,31%	15/12/2025
APODI/MOSSORÓ	UMARÍ	UPANEMA	292,81	159,49	54,47%	15/12/2025
CEARÁ-MIRIM	POÇO BRANCO (JOÃO B. DO REGO)	POÇO BRANCO	136,00	74,57	54,83%	15/12/2025
POTENGI	TABATINGA	MACAÍBA	89,84	10,41	11,59%	15/12/2025
PIRANHAS/ASSU	BOQ. DE PARELHAS (M JOAÕ ALVES)	PARELHAS	84,79	8,72	10,28%	15/12/2025
F.LIT.LESTE ESC.DIFUSO	LAGOA DO BONFIM	NÍSIA FLORESTA	84,27	51,15	60,70%	15/12/2025
PIRANHAS/ASSU	ITANS	CAICÓ	81,75	seco	seco	15/12/2025
PIRANHAS/ASSU	MENDUBIM	AÇU	77,60	35,55	45,81%	15/12/2025
PIRANHAS/ASSU	SABUGI	SÃO JOÃO DO SABUGI	61,85	0,75	1,21%	15/12/2025
APODI/MOSSORÓ	PAU DOS FERROS	PAU DOS FERROS	54,85	12,33	22,48%	15/12/2025
PIRANHAS/ASSU	PASSAGEM DAS TRAÍRAS	SÃO JOSÉ DO SERIDÓ	49,70	seco	seco	15/12/2025
PIRANHAS/ASSU	MARECHAL DUTRA	ACARI	44,42	21,72	48,90%	15/12/2025
TRAIRI	TRAIRI	TANGARÁ	35,23	18,26	51,83%	16/12/2025
PIRANHAS/ASSU	ESGUICHO	OURO BRANCO	27,94	seco	seco	15/12/2025
PIRANHAS/ASSU	CARNAÚBA	SÃO JOÃO DO SABUGI	25,71	0,57	2,22%	15/12/2025
APODI/MOSSORÓ	LUCRÉCIA	LUCRÉCIA	24,75	4,91	19,84%	14/12/2025
PIRANHAS/ASSU	CRUZETA	CRUZETA	23,55	11,27	47,86%	15/12/2025
POTENGI	CAMPO GRANDE	SÃO PAULO DO POTENGI	23,14	11,39	49,22%	15/12/2025
APODI/MOSSORÓ	RODEADOR	UMARIZAL	21,40	5,30	24,77%	15/12/2025
JACU	JAPI II	SÃO JOSÉ DO CAMPESTRE	20,65	sem informação	sem informação	06/09/2025
TRAIRI	INHARÉ	SANTA CRUZ	17,60	3,81	21,65%	15/12/2025
PIRANHAS/ASSU	BOQUEIRÃO DE ANGICOS	AFONSO BEZERRA	16,02	4,90	30,59%	15/12/2025
PIRANHAS/ASSU	PATAXÓ	IPANGUAÇU	15,02	2,76	18,38%	15/12/2025
PIRANHAS/ASSU	RIO DA PEDRA	SANTANA DO MATOS	13,60	3,76	27,65%	15/12/2025
APODI/MOSSORÓ	MARCELINO VIEIRA	MARCELINO VIEIRA	11,20	2,64	23,57%	15/12/2025
BOQUEIRÃO	LAGOA DO BOQUEIRÃO	TOUROS	11,07	sem informação	sem informação	05/09/2024
DOCE - RN	LAGOA DE EXTREMOZ	EXTREMOZ	11,02	7,98	72,42%	15/12/2025
APODI/MOSSORÓ	BONITO II	SÃO MIGUEL	10,87	0,72	6,62%	15/12/2025
PIRANHAS/ASSU	DOURADO	CURRAIS NOVOS	10,32	1,43	13,86%	24/11/2025
APODI/MOSSORÓ	JESUS MARIA JOSÉ	TENENTE ANANIAS	9,64	seco	seco	15/12/2025
APODI/MOSSORÓ	RIACHO DA CRUZ II	RIACHO DA CRUZ	9,60	6,54	68,13%	15/12/2025
PIRANHAS/ASSU	CALDEIRÃO DE PARELHAS	PARELHAS	9,32	1,57	16,85%	15/12/2025

Rio Grande do Norte

Data de referência
15/12/2025



Bacia	Reservatório	Município	Capacidade (hm³)	Volume (hm³)	Volume (%)	Data da Informação
APODI/MOSSORÓ	FLECHAS	JOSÉ DA PENHA	8,95	3,63	40,56%	15/12/2025
APODI/MOSSORÓ	SANTO ANTÔNIO DAS CARAÚBAS	CARAÚBAS	8,54	1,33	15,57%	10/12/2025
APODI/MOSSORÓ	PASSAGEM	RODOLFO FERNANDES	8,27	2,77	33,49%	15/12/2025
PIRANHAS/ASSU	BELDROEGA	PARAÚ	8,06	sem informação	sem informação	08/10/2025
APODI/MOSSORÓ	TOURÃO	PATU	7,99	0,23	2,88%	15/12/2025
APODI/MOSSORÓ	MALHADA VERMELHA	SEVERIANO MELO	7,54	1,85	24,54%	15/12/2025
PIRANHAS/ASSU	ALECRIM	SANTANA DO MATOS	7,00	sem informação	sem informação	11/09/2025
APODI/MOSSORÓ	MORCEGO	CAMPO GRANDE	6,71	1,36	20,27%	15/12/2025
APODI/MOSSORÓ	BREJO	OLHO-DÁGUA DO BORGES	6,45	seco	seco	15/12/2025
APODI/MOSSORÓ	PILÕES	PILÕES	5,90	1,02	17,29%	15/12/2025
APODI/MOSSORÓ	ENCANTO	ENCANTO	5,19	2,72	52,41%	15/12/2025
TRAIRI	SANTA CRUZ DO TRAIRI	SANTA CRUZ	5,16	1,37	26,55%	15/12/2025
APODI/MOSSORÓ	25 DE MARÇO	PAU DOS FERROS	4,72	0,32	6,78%	15/12/2025
APODI/MOSSORÓ	CORREDOR	ANTONIO MARTINS	4,64	1,12	24,12%	21/11/2025
APODI/MOSSORÓ	ARAPUÃ	LUIS GOMES	4,30	0,97	22,58%	15/12/2025
APODI/MOSSORÓ	CURRAIS	ITAU	4,02	0,82	20,40%	20/12/2025
APODI/MOSSORÓ	TESOURA	FRANCISCO DANTAS	3,93	1,01	25,69%	15/12/2025
PIRANHAS/ASSU	CURRAIS NOVOS	CURRAIS NOVOS	3,82	0,67	17,56%	15/12/2025
PIRANHAS/ASSU	MUNDO NOVO	CAICÓ	3,60	seco	seco	15/12/2025
APODI/MOSSORÓ	UMARIZAL	UMARIZAL	3,10	0,27	8,72%	15/12/2025
APODI/MOSSORÓ	SOSSEGO	RODOLFO FERNANDES	2,35	0,57	24,26%	15/12/2025

Reservatório Equivalente

