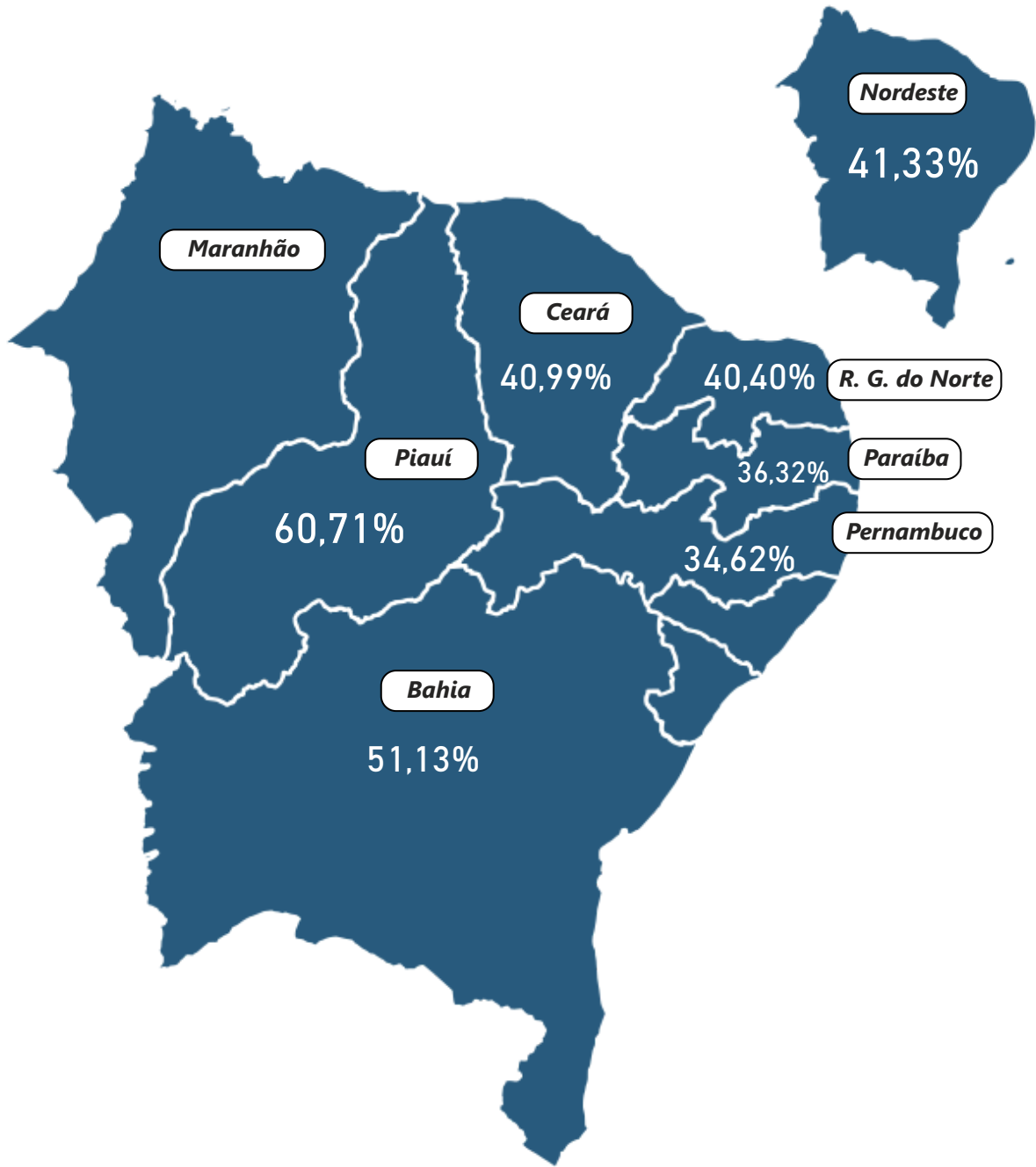


Reservatório Equivalente



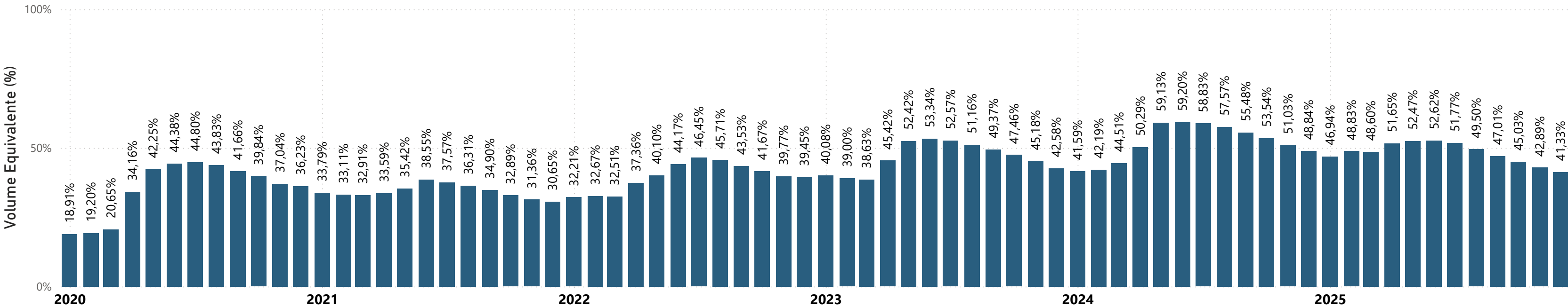
Data de referência: 01/12/2025

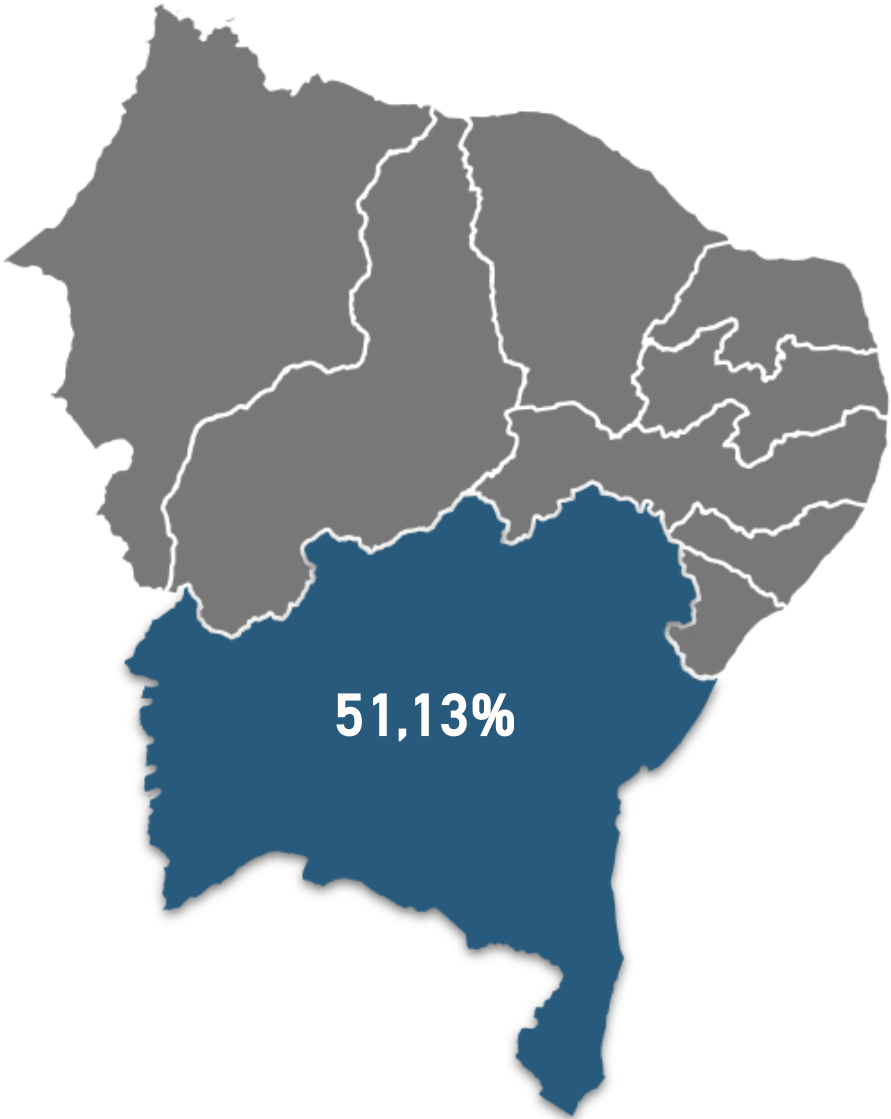
Estado	Capacidade Equivalente (hm³)	Volume Armazenado Equivalente (hm³)	Volume Armazenado Equivalente (%)
Bahia	4.237,41	2.166,52	51,13%
Ceará	18.708,12	7.668,21	40,99%
Paraíba	3.316,66	1.204,64	36,32%
Pernambuco	2.339,88	809,98	34,62%
Piauí	106,00	64,35	60,71%
Rio Grande do Norte	5.135,15	2.074,66	40,40%

Nordeste

Capacidade Equivalente (hm³)	Volume Armazenado Equivalente (hm³)	Volume Armazenado Equivalente (%)
33.843,22	13.988,36	41,33%

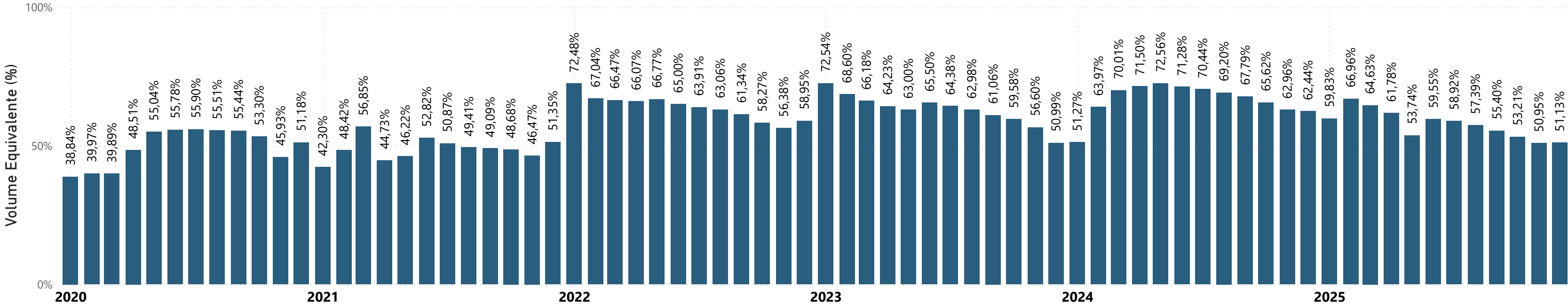
Reservatório Equivalente





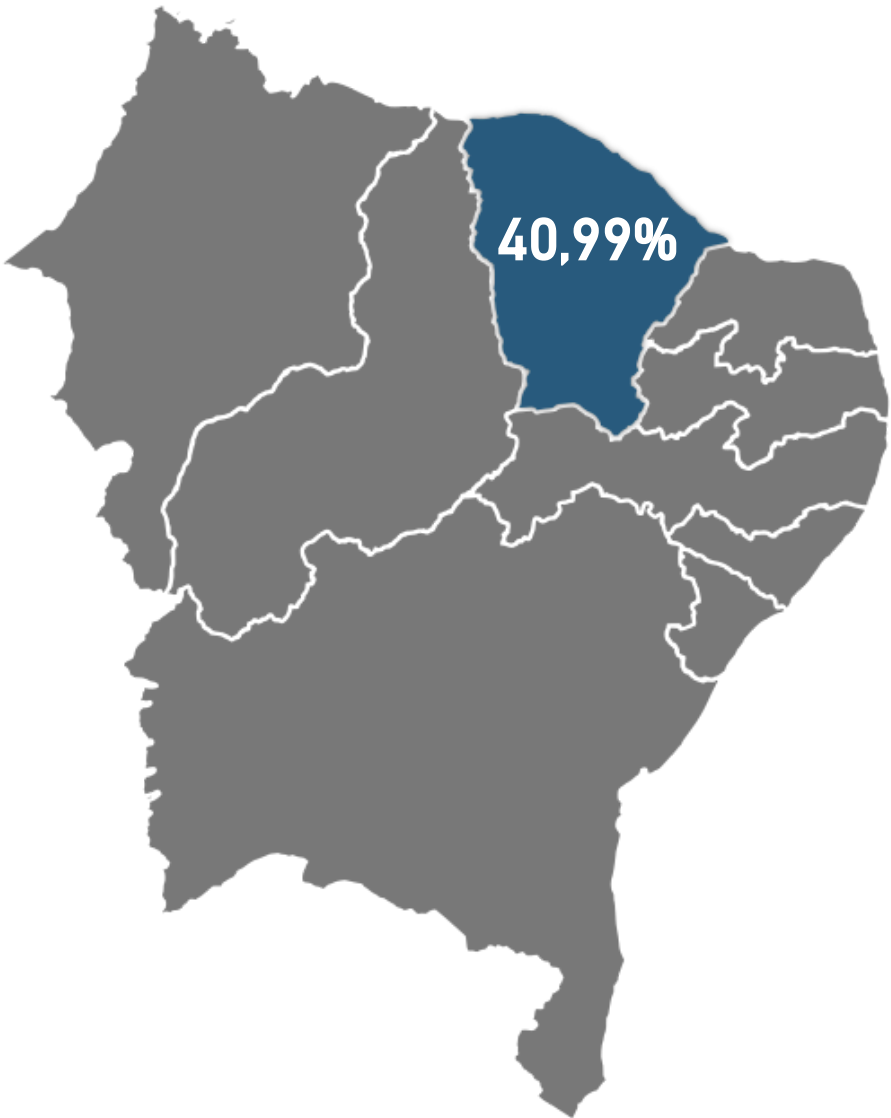
Bacia	Reservatório	Município	Capacidade (hm³)	Volume (hm³)	Volume (%)	Data da Informação
CONTAS	PEDRA	JEQUIÉ	1.640,00	701,00	42,74%	01/12/2025
PARAGUAÇU	SÃO JOSÉ DO JACUIPE	S. JOSÉ DO JACUIPE	357,00	29,60	8,29%	01/12/2025
VAZA-BARRIS	COCOROBÓ	CANUDOS	246,40	171,82	69,73%	01/12/2025
JACUIPE	SANTA HELENA	MATA DE SÃO JOÃO	241,00	240,52	99,80%	01/12/2025
RIO DE CONTAS	ANAGÉ	ANAGÉ-CARAÍBAS	229,09	163,62	71,42%	01/12/2025
SÃO FRANCISCO	MIRORÓS (MANOEL NOVAIS)	IBIPEBA	166,92	12,88	7,72%	01/12/2025
ITAPICURU	RÔMULO CAMPOS (JACURICI)	ITIÚBA	146,82	100,47	68,43%	01/12/2025
RECONCAVO NORTE	JOANES II	CAMAÇARI	137,50	132,42	96,31%	01/12/2025
SÃO FRANCISCO	COVA DA MANDIOCA	URANDI	131,44	75,79	57,66%	01/12/2025
PARAGUAÇU	BANDEIRA DE MELO	ITAETÊ/BOA VISTA DO TUPIM	111,59	cheio	cheio	01/12/2025
PARAGUAÇU	APERTADO	MUCUGÊ	108,69	46,25	42,55%	01/12/2025
RIO DE CONTAS	LUIZ VIEIRA (BRUMADO)	RIO DE CONTAS	105,00	32,38	30,84%	01/12/2025
ITAPICURU	ARACI	ARACI	65,84	sem informação	sem informação	30/10/2023
GURGUEIA	ESTREITO	URANDI	65,71	32,03	48,74%	02/12/2025
PARAMIRIM	ZABUMBÃO	PARAMIRIM	61,34	22,97	37,45%	01/12/2025
RIO DE CONTAS	RIACHO DO PAULO	LIVRAMENTO	53,80	seco	seco	01/12/2025
SÃO FRANCISCO	CERAIMA	GUANAMBI	51,09	15,84	31,00%	01/12/2025
VAZA-BARRIS	GASPARINO	CORONEL JOÃO SÁ	48,62	48,29	99,32%	01/12/2025
CONTAS	FUNIL	UBAITABA	46,40	42,50	91,59%	01/12/2025
RIO DE CONTAS	TRUVISCO	CACULÉ	45,26	9,74	21,52%	01/12/2025
ITAPICURU	PONTO NOVO	PONTO NOVO/FILADÉLFIA	38,94	cheio	cheio	01/12/2025
ITAPICURU	PEDRAS ALTAS	CAÉM/CAPIM GROSSO	38,45	15,24	39,64%	01/12/2025
PARAGUAÇU	FRANÇA	PIRITIBA/MIGUEL CALMON	33,17	sem informação	sem informação	06/10/2025
SÃO FRANCISCO	POÇO DO MAGRO	GUANAMBI	32,00	sem informação	sem informação	30/09/2024
RIO DE CONTAS	TREMEDAL	TREMEDAL	23,75	17,07	71,87%	01/12/2025
RECONCAVO NORTE	JOANES I	LAURO DE FREITAS	19,00	cheio	cheio	01/12/2025
ITAPICURU	PINDOBAÇU	PINDOBAÇU	16,88	cheio	cheio	01/12/2025
CONTAS	CRISTALÂNDIA	BRUMADO	16,65	16,51	99,16%	27/11/2025
SÃO FRANCISCO	PINHÕES	JUAZEIRO-CURAÇÁ	15,22	6,50	42,71%	01/12/2025
ITAPICURU	SOHEN	S. DO BONFIM	14,46	2,01	13,90%	18/12/2025
ITAPICURU	ANDORINHA II	ANDORINHA	13,68	10,58	77,34%	01/12/2025
VAZA-BARRIS	ADUSTINA	ADUSTINA	13,43	7,40	55,10%	02/12/2025
RIO PARDO	ÁGUA FRIA II	BARRA DO CHOÇA	6,46	4,24	65,63%	01/12/2025
ITAPICURU	CACHOEIRA GRANDE	JACOBINA	5,42	3,67	67,71%	01/12/2025
RECONCAVO NORTE	IPITANGA I	SALVADOR	4,88	cheio	cheio	01/12/2025
RECONCAVO NORTE	IPITANGA II	SALVADOR	4,60	4,56	99,13%	01/12/2025
RIO DE CONTAS	CHAMPRÃO	CONDEÚBA	4,58	2,27	49,56%	01/12/2025
ITAPICURU	QUICÉ	S. DO BONFIM	4,23	3,95	93,38%	29/11/2025
RIO DE CONTAS	MORRINHOS	POÇÕES	3,11	cheio	cheio	01/12/2025
ITAPICURU	AIPIM	ANTONIO GONÇALVES	2,28	sem informação	sem informação	07/10/2025

Reservatório Equivalente



Ceará

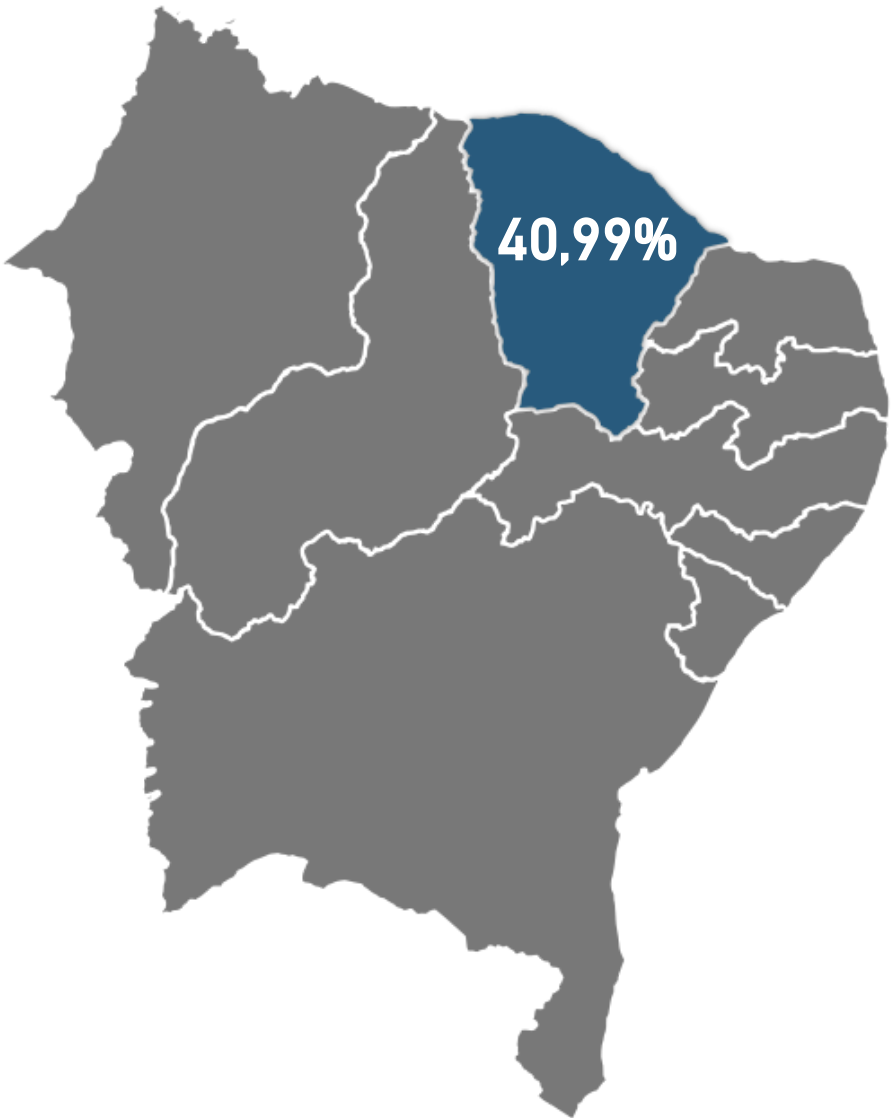
Data de referência
01/12/2025



Bacia	Reservatório	Município	Capacidade (hm³)	Volume (hm³)	Volume (%)	Data da Informação
ALTO JAGUARIBE	CASTANHÃO	ALTO SANTO	6.700,00	1.480,59	22,10%	01/12/2025
ALTO JAGUARIBE	ORÓS	ORÓS	1.940,00	1.457,96	75,15%	01/12/2025
BANABUIÚ	BANABUIÚ	BANABUIÚ	1.601,00	455,49	28,45%	01/12/2025
ACARAÚ	ARARAS	VARJOTA	891,00	598,47	67,17%	01/12/2025
MÉDIO JAGUARIBE	FIGUEIREDO	ALTO SANTO	509,69	107,96	21,18%	01/12/2025
BANABUIÚ	PEDRAS BRANCAS	QUIXADÁ	434,04	91,47	21,07%	01/12/2025
METROPOLITANA	PACOTI	HORIZONTE	380,00	184,93	48,67%	01/12/2025
CANINDÉ	PENTECOSTE	PENTECOSTE	360,00	215,07	59,74%	01/12/2025
CURU	GENERAL SAMPAIO	GENERAL SAMPAIO	322,20	128,07	39,75%	01/12/2025
ACARAÚ	TAQUARA	CARIRE	320,78	256,42	79,94%	01/12/2025
ALTO JAGUARIBE	TRUSSU	IGUATU	301,00	220,83	73,37%	01/12/2025
ACARAÚ	EDSON QUEIROZ	SANTA QUITÉRIA	254,00	181,87	71,60%	01/12/2025
METROPOLITANA	PACAJUS	PACAJUS	240,00	175,15	72,98%	01/12/2025
CURU	CAXITORÉ	UMIRIM	202,00	171,00	84,65%	01/12/2025
ALTO JAGUARIBE	ARNEIROZ II	ARNEIROZ	197,06	143,09	72,61%	01/12/2025
METROPOLITANA	ARACOIABA	ARACOIABA	170,70	146,11	85,59%	01/12/2025
METROPOLITANA	POMPEU SOBRINHO	CHORÓ	143,00	6,60	4,62%	01/12/2025
PARNAÍBA	JABURU I	UBAJARA	141,00	92,40	65,53%	01/12/2025
BANABUIÚ	CEDRO	QUIXADÁ	126,00	1,80	1,43%	01/12/2025
METROPOLITANA	SITIOS NOVOS	CAUCAIA	126,00	101,61	80,64%	01/12/2025
BANABUIÚ	FOGAREIRO	QUIXERAMOBIM	118,82	67,07	56,45%	01/12/2025
PARNAÍBA	JABURU II	INDEPENDÊNCIA	116,00	7,05	6,08%	01/12/2025
PARNAÍBA	FLOR DO CAMPO	NOVO ORIENTE	105,00	4,90	4,67%	01/12/2025
PARNAÍBA	BARRA VELHA	INDEPENDÊNCIA	99,50	seco	seco	01/12/2025
ACARAÚ	AYRES DE SOUZA	SOBRAL	96,80	57,19	59,08%	01/12/2025
PARNAÍBA	CARNAUBAL	CRATEÚS	87,69	8,74	9,97%	01/12/2025
BANABUIÚ	CIPOADA	MORADA NOVA	86,09	14,31	16,62%	01/12/2025
COREAÚ	ITAÚNA	GRANJA	77,50	51,62	66,61%	01/12/2025
BANABUIÚ	PIRABIBU	QUIXERAMOBIM	74,00	2,54	3,43%	01/12/2025
MÉDIO PIRANHAS	ATALHO	BREJO SANTO	72,55	18,22	25,11%	01/12/2025
BANABUIÚ	PATU	SENADOR POMPEU	71,83	27,99	38,97%	01/12/2025
TAPEROÁ	CANOAS	ASSARÉ	69,25	26,41	38,14%	01/12/2025
SALGADO	LIMA CAMPOS	ICÓ	66,38	19,83	29,87%	01/12/2025
LITORAL	MISSI	MIRAIMA	65,30	38,95	59,65%	01/12/2025

Ceará

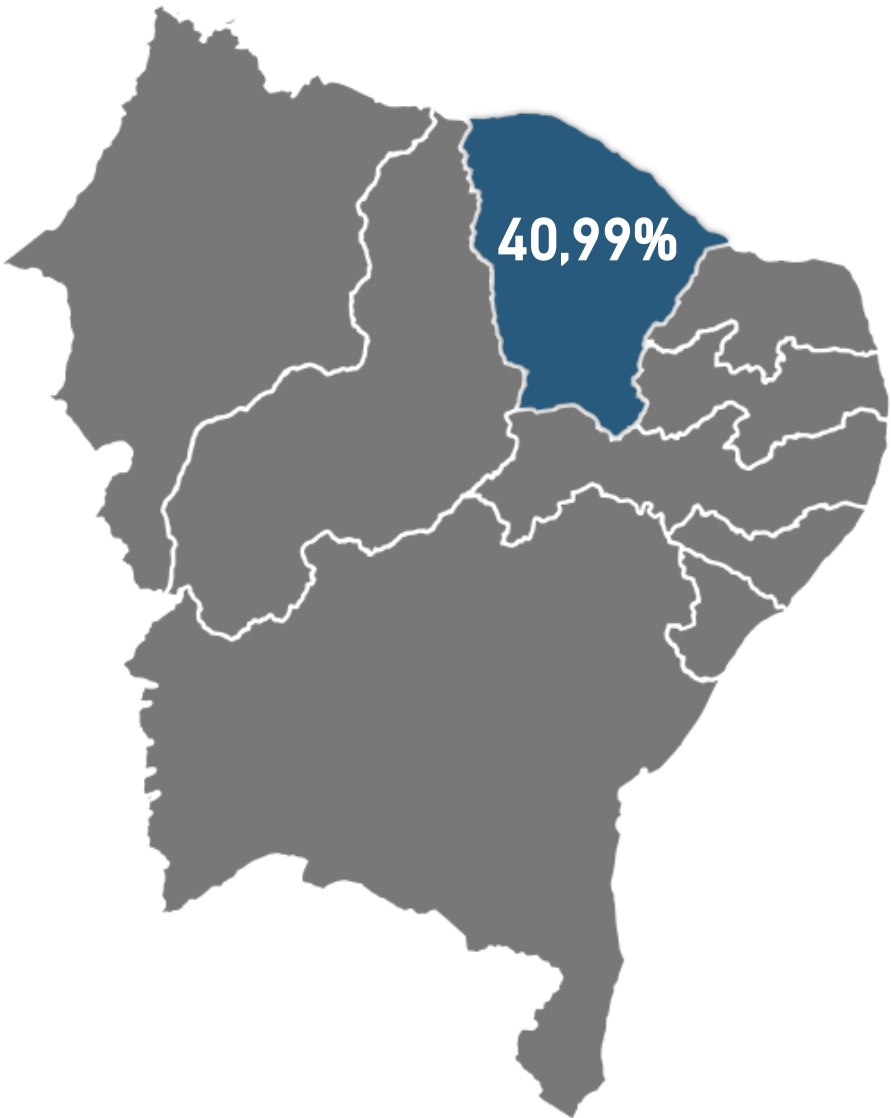
Data de referência
01/12/2025



Bacia	Reservatório	Município	Capacidade (hm³)	Volume (hm³)	Volume (%)	Data da Informa
METROPOLITANA	CASTRO	ITAPIÚNA	63,90	21,91	34,29%	01/12/2025
COREAÚ	GANGORRA	GRANJA	62,50	38,95	62,32%	01/12/2025
MÉDIO JAGUARIBE	RIACHO DO SANGUE	OLONÓPOLE	61,42	32,88	53,53%	01/12/2025
COREAÚ	ANGICOS	COREAÚ	56,05	34,29	61,18%	01/12/2025
BANABUIÚ	QUIXERAMOBIM	QUIXERAMOBIM	54,00	2,56	4,74%	01/12/2025
LITORAL	GAMELEIRA	ITAPIPOCA	52,64	20,04	38,07%	01/12/2025
ACARAÚ	ACARAÚ MIRIM	MASSAPÊ	52,00	28,51	54,83%	01/12/2025
ALTO JAGUARIBE	POÇO DA PEDRA	CAMPOS SALES	52,00	1,29	2,48%	01/12/2025
BANABUIÚ	POÇO DO BARRO	MORADA NOVA	52,00	30,24	58,15%	01/12/2025
ALTO JAGUARIBE	VÁRZEA DO BOI	TAUÁ	51,91	sem informação	sem informação	08/09/2025
ACARAÚ	FORQUILHA	FORQUILHA	50,13	38,54	76,88%	01/12/2025
ALTO JAGUARIBE	MUQUÉM	CARIÚS	47,64	37,04	77,75%	01/12/2025
SALGADO	ROSÁRIO	LAVRAS DA MANGABEIRA	47,20	32,08	67,97%	01/12/2025
METROPOLITANA	RIACHÃO	ITAITINGA	46,95	24,77	52,76%	01/12/2025
SALGADO	JENIPAPEIRO II	BAIXIO	43,45	seco	seco	01/12/2025
BANABUIÚ	SERAFIM DIAS	MOMBAÇA	43,00	23,22	54,00%	01/12/2025
COREAÚ	TUCUNDUBA	SENADOR SÁ	41,43	28,72	69,32%	01/12/2025
METROPOLITANA	MALCOZINHADO	CASCAVEL	37,84	30,40	80,34%	01/12/2025
SALGADO	MANOEL BALBINO	JUAZEIRO DO NORTE	37,18	12,41	33,38%	01/12/2025
APODI/MOSSORÓ	UMARI	MADALENA	35,04	14,35	40,95%	01/12/2025
SALGADO	CACHOEIRA	AURORA	34,33	28,81	83,92%	01/12/2025
METROPOLITANA	BATENTE	OCARA	33,51	21,21	63,29%	01/12/2025
METROPOLITANA	GAVIÃO	PACATUBA	33,30	29,74	89,31%	01/12/2025
CURU	FRIOS	UMIRIM	33,02	25,73	77,92%	01/12/2025
SALGADO	PRAZERES	BARRO	32,50	17,56	54,03%	01/12/2025
APODI/MOSSORÓ	UBALDINHO	CEDRO	31,80	31,71	99,72%	01/12/2025
SALGADO	QUIXABINHA	MAURITI	31,78	3,35	10,54%	01/12/2025
ALTO JAGUARIBE	REALEJO	CRATEÚS	31,55	6,92	21,93%	01/12/2025
CURU	SOUZA	CANINDÉ	30,84	seco	seco	01/12/2025
ALTO JAGUARIBE	FAVELAS	TAUÁ	30,10	sem informação	sem informação	08/09/2025
METROPOLITANA	ACARAPE DO MEIO	REDENÇÃO	29,59	21,17	71,54%	01/12/2025
BANABUIÚ	SÃO JOSÉ II	PIQUET CARNEIRO	29,14	3,11	10,67%	01/12/2025
SALGADO	THOMÁS OSTERNE	CRATO	28,78	17,20	59,76%	02/12/2025
CURU	TEJUÇOCA	TEJUÇOCA	28,11	20,60	73,28%	01/12/2025

Ceará

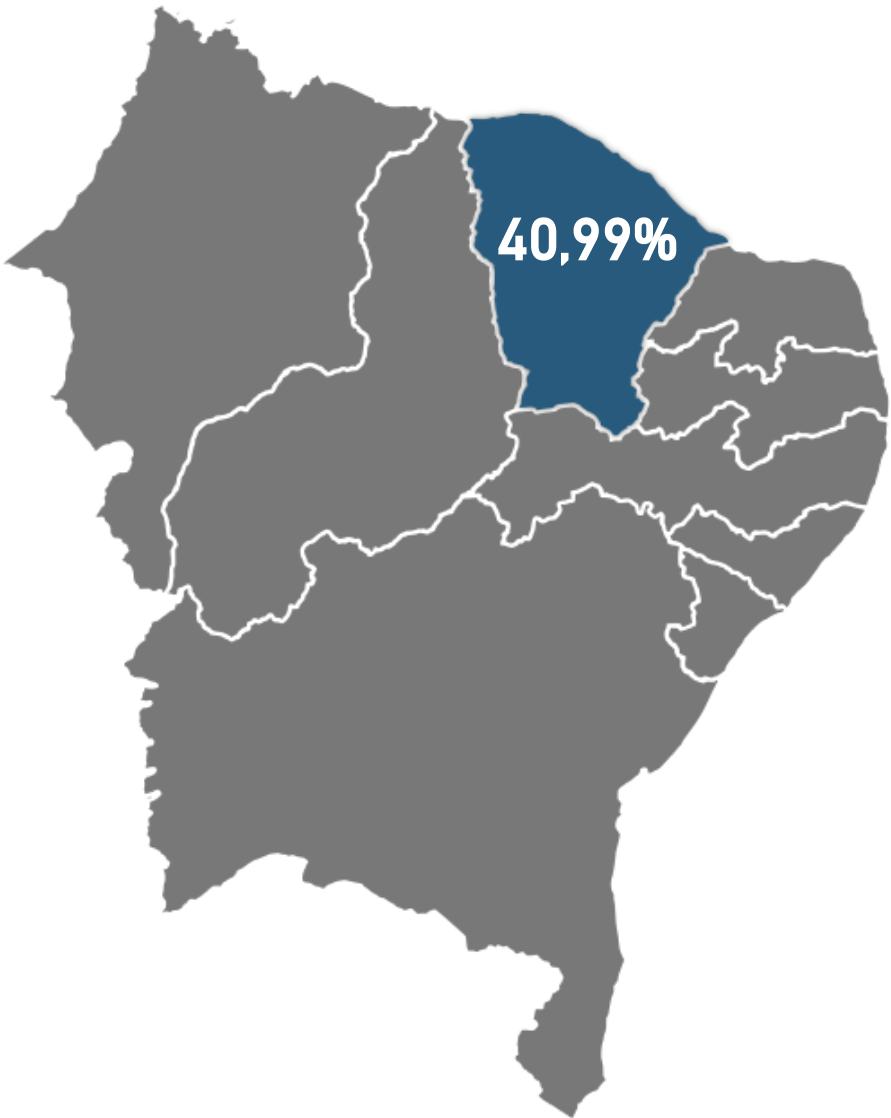
Data de referência
01/12/2025



Bacia	Reservatório	Município	Capacidade (hm³)	Volume (hm³)	Volume (%)	Data da Informa
METROPOLITANA	CATUCINZENTA	AQUIRAZ	27,13	18,09	66,68%	01/12/2025
CANINDÉ	JOAQUIM TÁVORA	JAGUARIBE	26,77	9,99	37,32%	01/12/2025
ACARAÚ	CARÃO	TAMBORIL	26,23	12,62	48,11%	28/11/2025
LITORAL	SANTO ANTÔNIO DE ARACATIAÇU	SOBRAL	24,34	21,05	86,48%	01/12/2025
BAIXO JAGUARIBE	SANTO ANTÔNIO DE RUSSAS	RUSSAS	24,00	10,44	43,50%	01/12/2025
MÉDIO JAGUARIBE	RIACHO DA SERRA	ALTO SANTO	23,47	10,75	45,80%	01/12/2025
COREAÚ	MARTINÓPOLE	MARTINÓPOLE	23,20	11,60	50,00%	01/12/2025
LITORAL	MUNDAÚ	URUBURETAMA	21,30	17,52	82,25%	01/12/2025
BAIXO PARAÍBA	OLHO D'ÁGUA	VÁRZEA ALEGRE	21,00	15,96	76,00%	01/12/2025
BANABUIÚ	VIEIRÃO	BOA VIAGEM	20,96	9,23	44,04%	01/12/2025
ALTO JAGUARIBE	MAMOEIRO	ANTONINA DO NORTE	20,68	11,92	57,64%	01/12/2025
CURU	JERIMUM	IRAUÇUBA	20,50	15,47	75,46%	01/12/2025
ACARAÚ	ARREBITA	FORQUILHA	19,60	14,21	72,50%	01/12/2025
ALTO JAGUARIBE	BENGUÊ	AIUABA	19,56	17,02	87,01%	01/12/2025
ALTO JAGUARIBE	RIVALDO DE CARVALHO	CATARINA	19,52	15,25	78,13%	01/12/2025
LITORAL	SÃO PEDRO TIMBAÚBA	MIRAIMA	19,25	10,78	56,00%	01/12/2025
ALTO JAGUARIBE	FAÉ	QUIXELÔ	19,00	4,72	24,84%	01/12/2025
BANABUIÚ	TRAPIÁ II	PEDRA BRANCA	18,19	1,43	7,86%	01/12/2025
COREAÚ	DIAMANTINO II	MARCO	18,04	12,84	71,18%	01/12/2025
ALTO JAGUARIBE	BROCO	TAUÁ	17,50	sem informação	sem informação	08/09/2025
ALTO PIRANHAS	JENIPAPEIRO	DEP. IRAPUAN PINHEIRO	17,00	6,47	38,06%	01/12/2025
ALTO JAGUARIBE	TRICI	TAUÁ	16,50	7,60	46,06%	01/12/2025
LITORAL	POÇO VERDE	ITAPIPOCA	13,65	8,01	58,68%	01/12/2025
ACARAÚ	CARMINA	CATUNDA	13,63	8,98	65,88%	01/12/2025
COREAÚ	DIAMANTE	COREAÚ	13,20	9,38	71,06%	01/12/2025
MÉDIO JAGUARIBE	CANAFÍSTULA	IRACEMA	13,11	1,70	12,97%	01/12/2025
COREAÚ	VÁRZEA DA VOLTA	MORAÚJO	12,50	6,85	54,80%	01/12/2025
ACARAÚ	FARIAS DE SOUSA	NOVA RUSSAS	12,23	1,28	10,47%	01/12/2025
BANABUIÚ	CURRAL VELHO	MORADA NOVA	12,17	9,56	78,55%	01/12/2025
BANABUIÚ	MONSENHOR TABOSA	MONSENHOR TABOSA	12,10	4,21	34,79%	01/12/2025
METROPOLITANA	CAUHIPE	CAUCAIA	12,00	7,39	61,58%	01/12/2025
METROPOLITANA	AMANARY	MARANGUAPE	11,01	6,23	56,58%	01/12/2025
MÉDIO JAGUARIBE	EMA	IRACEMA	10,39	4,81	46,29%	01/12/2025
CANINDÉ	SÃO MATEUS	CANINDÉ	10,33	3,75	36,30%	01/12/2025

Ceará

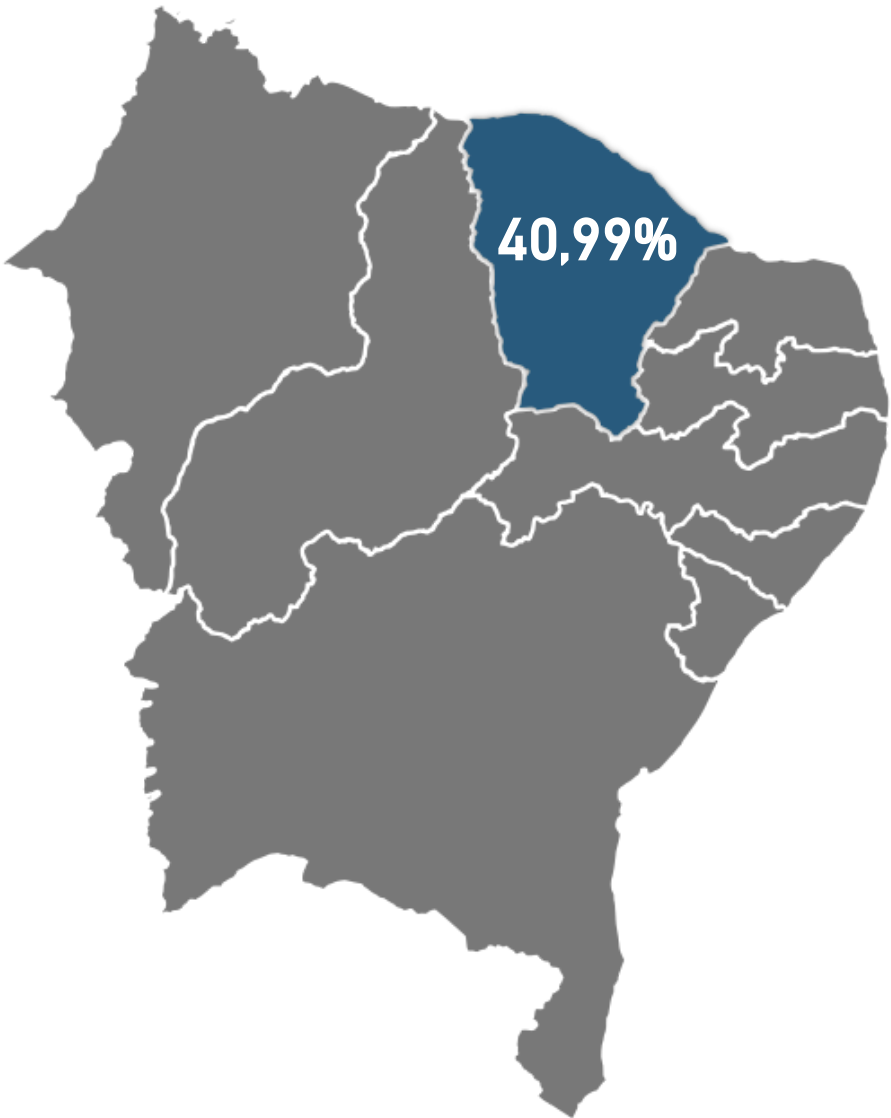
Data de referência
01/12/2025



Bacia	Reservatório	Município	Capacidade (hm³)	Volume (hm³)	Volume (%)	Data da Informação
METROPOLITANA	MACACOS	IBARETAMA	10,32	9,11	88,28%	01/12/2025
PARNAÍBA	SUCESSO	TAMBORIL	10,00	4,38	43,80%	01/12/2025
ACARAÚ	SÃO VICENTE	SANTANA DO ACARAÚ	9,84	7,83	79,57%	01/12/2025
METROPOLITANA	MARANGUAPINHO	MARANGUAPE	9,35	1,94	20,75%	01/12/2025
METROPOLITANA	PESQUEIRO	CAPISTRANO	9,03	8,88	98,34%	01/12/2025
ALTO JAGUARIBE	PARAMBU	PARAMBU	8,53	2,87	33,65%	01/12/2025
LITORAL	SANTA MARIA DE ARACATIAÇU	SOBRAL	8,20	sem informação	sem informação	08/09/2025
TAPEROÁ	SÃO JOSÉ III	IPAPORANGA	7,96	6,38	80,15%	01/12/2025
MÉDIO PIRANHAS	SÃO JOSÉ I	BOA VIAGEM	7,67	0,71	9,26%	01/12/2025
LITORAL	PATOS	SOBRAL	7,55	4,49	59,47%	01/12/2025
MÉDIO JAGUARIBE	POTIRETAMA	POTIRETAMA	6,33	0,85	13,43%	08/12/2025
METROPOLITANA	ITAPEBUSSU	MARANGUAPE	6,30	4,56	72,38%	01/12/2025
TAPEROÁ	JATOBÁ II	IPUEIRAS	6,24	3,66	58,65%	01/12/2025
CURU	SALÃO	CANINDÉ	6,04	0,40	6,62%	01/12/2025
ACARAÚ	BONITO	IPÚ	6,00	sem informação	sem informação	02/09/2025
BANABUIÚ	CAPITÃO MOR	PEDRA BRANCA	6,00	3,11	51,83%	01/12/2025
MÉDIO JAGUARIBE	SANTA MARIA	ERERÊ	5,87	1,17	19,93%	01/12/2025
COREAÚ	TRAPIÁ III	COREAÚ	5,51	1,84	33,39%	01/12/2025
MÉDIO JAGUARIBE	ADAUTO BEZERRA	PEREIRO	5,25	0,39	7,43%	01/12/2025
COREAÚ	PREMUOCA	URUOCA	5,20	2,79	53,65%	01/12/2025
MÉDIO JAGUARIBE	NOVA FLORESTA	JAGUARIBE	5,19	0,44	8,48%	01/12/2025
METROPOLITANA	COCÓ	FORTALEZA	5,10	0,34	6,67%	01/12/2025
CURU	DESTERRO	CARIDADE	5,01	sem informação	sem informação	05/09/2025
ACARAÚ	SOBRAL	SOBRAL	4,68	3,31	70,73%	01/12/2025
PARNAÍBA	CUPIM	INDEPENDÊNCIA	4,55	1,85	40,66%	01/12/2025
ALTO JAGUARIBE	QUINCOÉ	ACOPIARA	4,33	2,49	57,51%	01/12/2025
ALTO JAGUARIBE	JOÃO LUÍS	ARARIPE	4,30	1,21	28,14%	01/12/2025
CURU	Itapajé	ITAPAGÉ	4,24	2,87	67,69%	01/12/2025
LITORAL	GERARDO ATIMBONE	SOBRAL	4,00	sem informação	sem informação	08/09/2025
LITORAL	QUANDÚ	ITAPIOCA	4,00	1,51	37,75%	01/12/2025
ALTO JAGUARIBE	MONTE BELO	ARARIPE	3,96	sem informação	sem informação	08/09/2025
MÉDIO JAGUARIBE	TIGRE	OLONÓPOLE	3,51	0,83	23,65%	01/12/2025
ACARAÚ	JENIPAPO	MERUOCA	3,50	cheio	cheio	01/12/2025
ALTO JAGUARIBE	FORQUILHA II	TAUÁ	3,40	sem informação	sem informação	08/09/2025

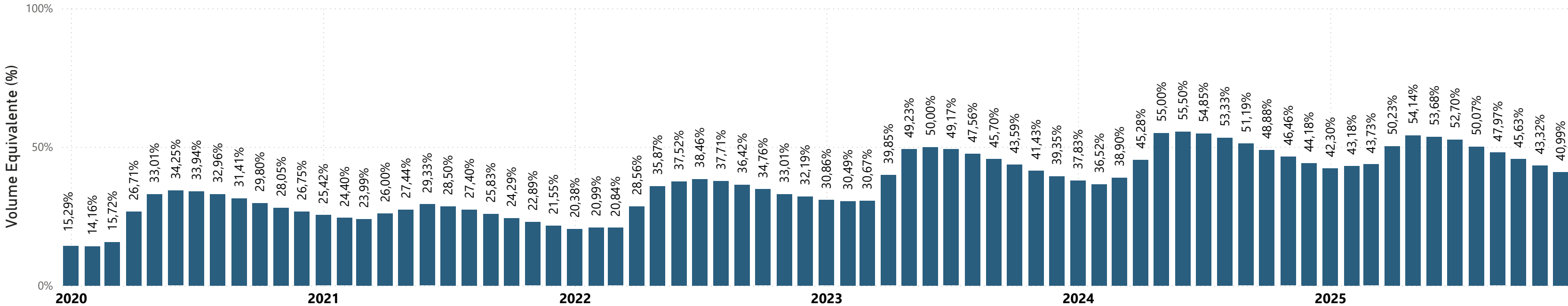
Ceará

Data de referência
01/12/2025



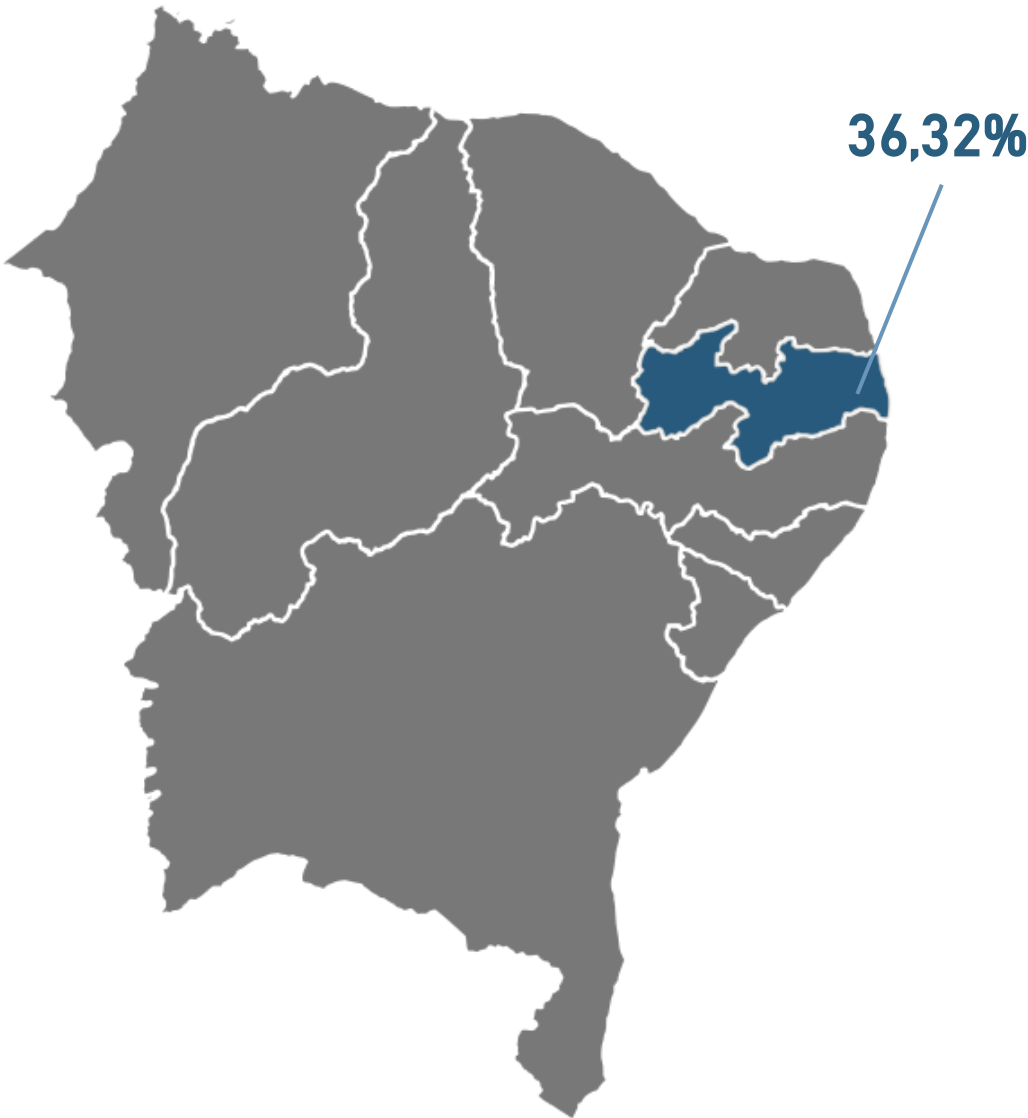
Bacia	Reservatório	Município	Capacidade (hm³)	Volume (hm³)	Volume (%)	Data da Informação
CURU	SÃO DOMINGOS	CARIDADE	3,20	1,77	55,31%	01/12/2025
MÉDIO JAGUARIBE	MADEIRO	PEREIRO	2,81	sem informação	sem informação	08/09/2025
CURU	ESCURIDÃO	CANINDÉ	2,72	sem informação	sem informação	05/09/2025
SALGADO	TATAJUBA	ICÓ	2,72	1,90	69,85%	01/12/2025
METROPOLITANA	PENEDO	MARANGUAPE	2,41	1,02	42,32%	01/12/2025
SALGADO	GOMES	MAURITI	2,39	0,79	33,05%	01/12/2025
SALGADO	SÃO DOMINGOS II	CARIRIAÇU	2,25	0,58	25,78%	01/12/2025
METROPOLITANA	GERMINAL	PALMÁCIA	2,11	1,78	84,36%	01/12/2025
SALGADO	JUNCO	GRANJEIRO	2,03	sem informação	sem informação	21/08/2025
ALTO JAGUARIBE	VALÉRIO	ALTANEIRA	2,02	1,17	57,92%	01/12/2025
ALTO JAGUARIBE	PAU PRETO	POTENGI	1,81	cheio	cheio	01/12/2025
ALTO JAGUARIBE	DO CORONEL	ANTONINA DO NORTE	1,77	sem informação	sem informação	29/07/2025
ALTO JAGUARIBE	FACUNDO	PARAMBU	1,75	0,09	5,14%	01/12/2025
PARNAÍBA	BARRAGEM DO BATALHÃO	CRATEÚS	1,53	1,10	71,90%	01/12/2025
ALTO JAGUARIBE	CALDEIRÕES	SABOEIRO	1,13	cheio	cheio	01/12/2025
BANABUIÚ	JATOBÁ	MILHÃ	1,07	sem informação	sem informação	08/09/2025
METROPOLITANA	TIJUQUINHA	BATURITÉ	0,97	0,26	26,80%	01/12/2025
TAPEROÁ	SANTO ANTÔNIO	IRACEMA	0,83	0,30	36,14%	01/12/2025

Reservatório Equivalente



Paraíba

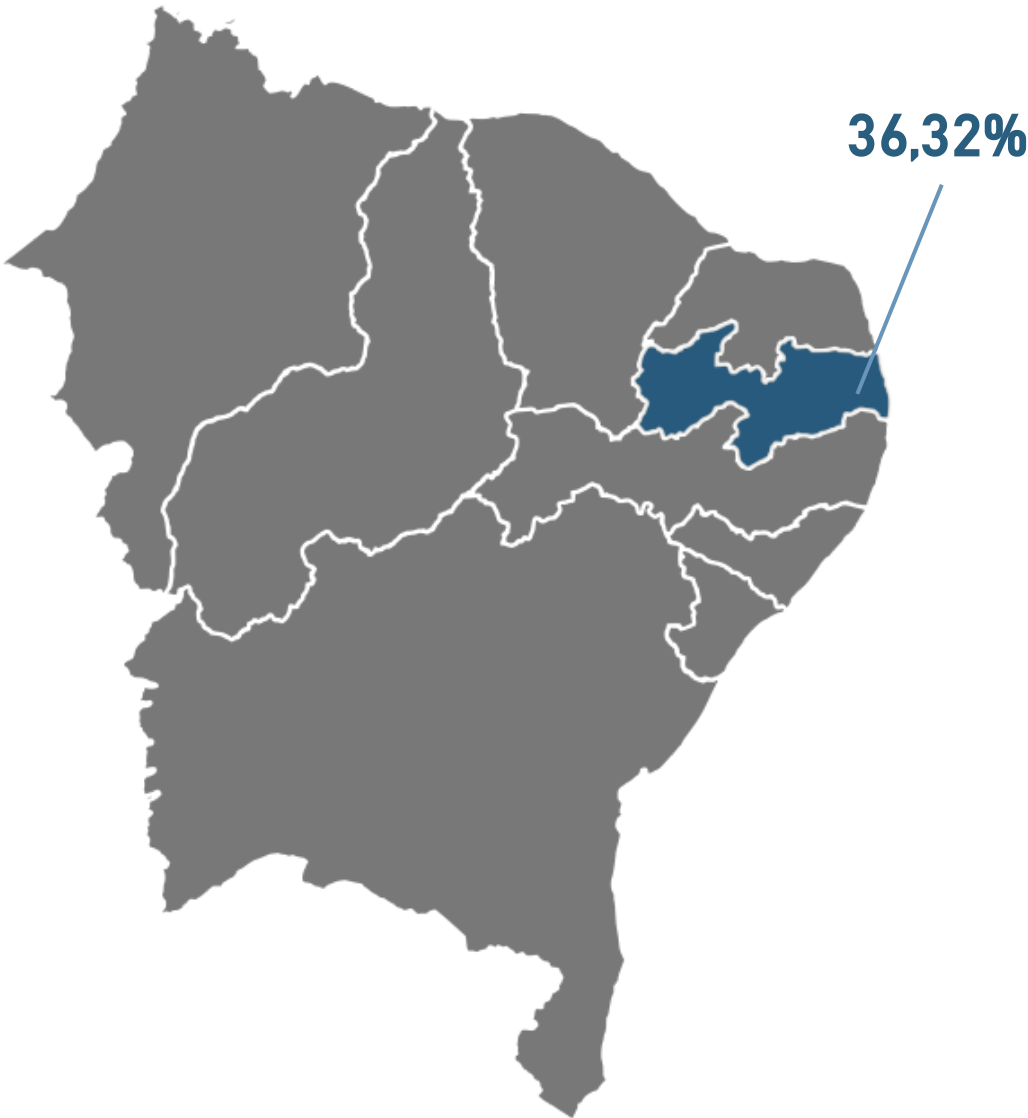
Data de referência
01/12/2025



Bacia	Reservatório	Município	Capacidade (hm³)	Volume (hm³)	Volume (%)	Data da Informação
PIANCÓ	CUREMA	COREMAS	744,14	230,51	30,98%	27/11/2025
PIANCÓ	MÃE D'ÁGUA	COREMAS	545,02	169,27	31,06%	01/12/2025
ALTO PARAÍBA	EPITÁCIO PESSOA	BOQUEIRÃO	466,53	203,82	43,69%	01/12/2025
ALTO PIRANHAS	ENGENHEIRO ÁVIDOS	CAJAZEIRAS	293,62	56,77	19,33%	01/12/2025
ALTO PARAÍBA	ACAUÃ	ITATUBA	253,00	143,74	56,81%	01/12/2025
CURU	SACO	NOVA OLINDA	97,49	30,17	30,95%	01/12/2025
PEIXE	LAGOA DO ARROZ	CAJAZEIRAS	80,39	18,14	22,56%	01/12/2025
PIANCÓ	CACHOEIRA DOS CEGOS	CANTINGUEIRA	71,89	sem informação	sem informação	03/09/2025
PIANCÓ	JENIPAPEIRO (BUIU)	OLHO D'AGUA	70,76	sem informação	sem informação	17/10/2025
ALTO PARAÍBA	CORDEIRO	CONGO	69,97	31,73	45,35%	01/12/2025
MAMANGUAPE	ARAÇAGI	ARAÇAGI	63,29	58,95	93,14%	01/12/2025
GRAMAME-MAMUABA	GRAMAME-MAMUABA	CONDE	56,94	50,86	89,32%	04/12/2025
APODI/MOSSORÓ	CAPOEIRA	SANTA TEREZINHA	53,45	sem informação	sem informação	31/08/2025
ALTO PARAÍBA	CAMALAU	CAMALAU	48,11	35,41	73,60%	01/12/2025
ALTO PARAÍBA	SUMÉ	SUMÉ	44,86	6,01	13,40%	01/12/2025
ALTO PIRANHAS	SÃO GONÇALO	SOUSA	40,58	15,30	37,70%	01/12/2025
MÉDIO PIRANHAS	BAIÃO	SÃO J. DO BREJO DA CRUZ	39,23	sem informação	sem informação	01/09/2025
PIANCÓ	BRUSCAS	CURRAL VELHO	38,21	9,91	25,94%	01/12/2025
PEIXE	CAPIVARA	UIRAUNA	37,55	11,03	29,37%	01/12/2025
MÉDIO PIRANHAS	ENGENHEIRO ARCOVERDE	CONDADO	36,83	4,04	10,97%	01/12/2025
PIANCÓ	CONDADO	CONCEIÇÃO	35,02	11,44	32,67%	01/12/2025
MÉDIO PIRANHAS	CARNEIRO	JERICÓ	31,29	sem informação	sem informação	02/09/2025
ALTO PARAÍBA	POÇÕES	MONTEIRO	29,86	29,32	98,19%	01/12/2025
TAPEROÁ	SOLEDADE	SOLEDADE	27,06	sem informação	sem informação	15/01/2025
MÉDIO PIRANHAS	TAPERA	BELÉM DO BREJO DA CRUZ	26,42	sem informação	sem informação	02/09/2025
PIANCÓ	SANTA INÊS	SANTA INÊS	26,12	4,10	15,70%	01/12/2025
ESPINHARAS	FARINHA	PATOS	25,74	0,29	1,13%	30/11/2025
PIANCÓ	PIRANHAS	IBIARA	25,70	13,75	53,50%	01/12/2025
TAPEROÁ	MUCUTÚ	JUAZERINHO	25,37	sem informação	sem informação	26/09/2024
ALTO PARAÍBA	SANTO ANTÔNIO	SÃO SEB. UMBUZEIRO	24,42	sem informação	sem informação	03/09/2025
MÉDIO PARAÍBA	JOSÉ RODRIGUES	CAMPINA GRANDE	22,33	3,37	15,09%	01/12/2025
SERIDÓ	VÁRZEA GRANDE	PICUÍ	21,53	0,44	2,04%	01/12/2025
APODI/MOSSORÓ	RIACHO DOS CAVALOS	RIACHO CAVALOS	17,70	3,21	18,14%	01/12/2025
ALTO PIRANHAS	BARTOLOMEU I	BONITO DE SANTA FÉ	17,57	7,47	42,52%	01/12/2025

Paraíba

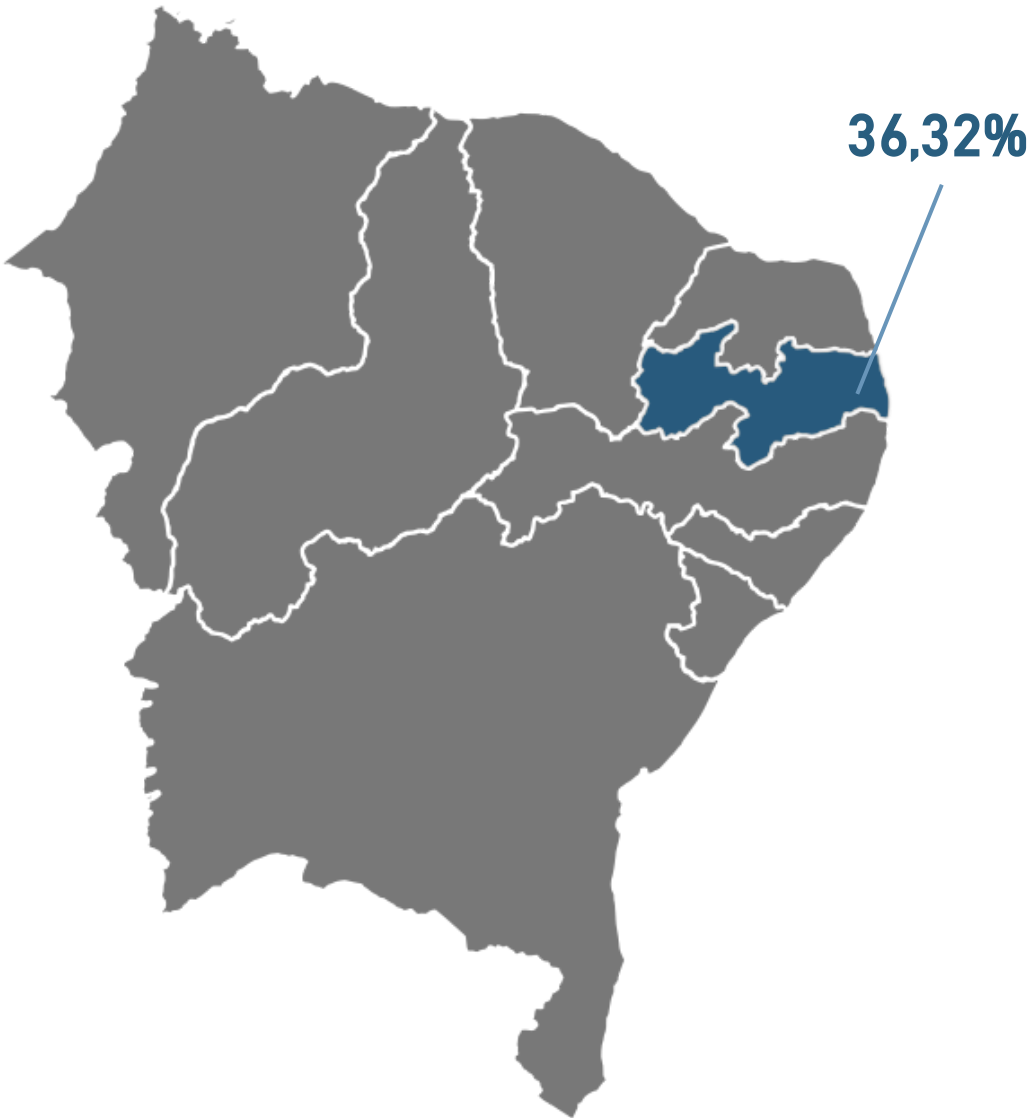
Data de referência
01/12/2025



Bacia	Reservatório	Município	Capacidade (hm³)	Volume (hm³)	Volume (%)	Data da Informação
ESPINHARAS	JATOBÁ I	PATOS	17,52	2,21	12,61%	01/12/2025
MÉDIO PIRANHAS	ESCONDIDO	BELÉM DO BREJO DA CRUZ	16,58	sem informação	sem informação	02/09/2025
SERIDÓ	SÃO MAMEDE	SÃO MAMEDE	15,79	sem informação	sem informação	29/09/2025
PIANCÓ	QUEIMADAS	SANTANA GARROTES	15,63	4,59	29,37%	01/12/2025
PIANCÓ	TIMBAÚBA	JURU	15,44	3,61	23,38%	01/12/2025
TAPEROÁ	TAPEROÁ II (Manoel Marcionilo)	TAPEROÁ	15,15	sem informação	sem informação	05/07/2025
PIANCÓ	BOM JESUS II	ÁGUA BRANCA	14,17	sem informação	sem informação	01/09/2025
TAPEROÁ	SERRA BRANCA II	SERRA BRANCA	14,04	sem informação	sem informação	02/09/2025
BAIXO PARAÍBA	SÃO SALVADOR	SAPÉ	12,66	11,14	87,99%	01/12/2025
JACU	BOQUEIRÃO DO CAIS	CUITÉ	12,37	0,38	3,07%	01/12/2025
PIANCÓ	SERRA VERMELHA I	CONCEIÇÃO	11,80	4,12	34,92%	01/12/2025
BANABUIÚ	CACHOEIRA DOS ALVES	ITAPORANGA	10,61	3,60	33,93%	01/12/2025
PIANCÓ	CATOLÉ I	MANAÍRA	10,50	sem informação	sem informação	31/08/2025
CURIMATAÚ	CACIMBA DE VÁRZEA	CACIMBA DE DENTRO	9,26	sem informação	sem informação	24/09/2024
PIANCÓ	VAZANTE	DIAMANTE	9,09	sem informação	sem informação	03/09/2025
PIANCÓ	TAVARES II	TAVARES	9,00	sem informação	sem informação	02/09/2025
PIANCÓ	POÇO REDONDO	SANTANA DE MANGUEIRA	8,93	1,87	20,94%	01/12/2025
MAMANGUAPE	TAUÁ	CUITEGI	8,57	sem informação	sem informação	22/08/2025
ALTO PARAÍBA	SÃO PAULO	PRATA	8,46	0,20	2,36%	24/11/2025
CURIMATAÚ	POLEIROS	BARRA DE SANTA ROSA	7,93	sem informação	sem informação	02/09/2025
PEIXE	PILÕES	SÃO JOÃO RIO PEIXE	7,89	0,54	6,84%	01/12/2025
SERIDÓ	SANTA LUZIA	SANTA LUZIA	7,83	0,44	5,62%	01/12/2025
ALTO PARAÍBA	SÃO DOMINGOS	SÃO DOMINGOS CARIRI	7,76	6,52	84,02%	01/12/2025
MÉDIO PARAÍBA	RIACHO SANTO ANTÔNIO	BOQUEIRÃO (R. STO. ANT.)	6,83	sem informação	sem informação	22/10/2025
ALTO PARAÍBA	POCINHOS	MONTEIRO	6,79	1,25	18,41%	01/12/2025
TAPEROÁ	LAGOA DO MEIO	TAPEROÁ	6,65	sem informação	sem informação	15/10/2024
ALTO PARAÍBA	CAMPOS	CARAUBAS	6,59	1,06	16,08%	01/12/2025
ESPINHARAS	RIACHO DAS MOÇAS	TEIXEIRA	6,41	sem informação	sem informação	29/06/2025
PIANCÓ	VIDEO	CONCEIÇÃO	6,04	3,69	61,09%	01/12/2025
CURIMATAÚ	CURIMATAÚ	BARRA DE SANTA ROSA	5,99	sem informação	sem informação	10/07/2024
TAPEROÁ	OLIVEDOS	OLIVEDOS	5,88	sem informação	sem informação	02/09/2025
CURU	JATOBÁ II	PRINCESA ISABEL	5,77	sem informação	sem informação	02/09/2025
ALTO PARAÍBA	SERROTE	MONTEIRO	5,71	sem informação	sem informação	22/08/2025
PEIXE	PARÁISO (LUIZ OLIVEIRA)	SÃO FRANCISCO	5,34	sem informação	sem informação	16/10/2025

Paraíba

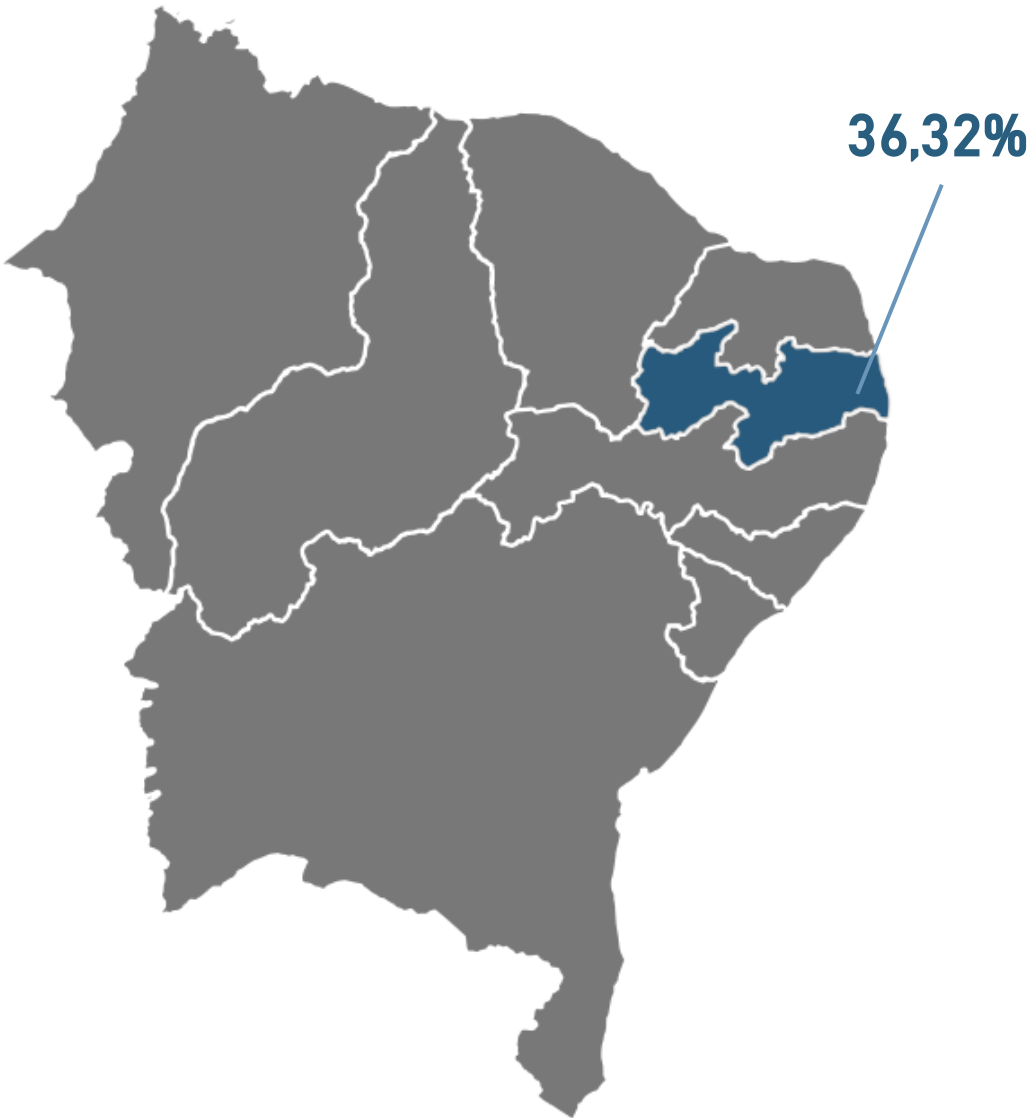
Data de referência
01/12/2025



Bacia	Reservatório	Município	Capacidade (hm³)	Volume (hm³)	Volume (%)	Data da Infomação
ESPINHARAS	SÃO FRANCISCO II	TEIXEIRA	4,92	sem informação	sem informação	15/10/2024
MAMANGUAPE	PIRIPITUBA	PIRIPITUBA	4,67	sem informação	sem informação	03/09/2025
TAPEROÁ	JEREMIAS	DESTERRO	4,66	sem informação	sem informação	03/04/2024
ALTO PARAÍBA	BICHINHO	BARRA DE S. MIGUEL	4,57	sem informação	sem informação	04/10/2024
PIANCÓ	COCHOS	IGARACY	4,20	sem informação	sem informação	03/09/2025
MAMANGUAPE	CANAFÍSTULA II	BORBOREMA	4,10	2,67	65,12%	01/12/2025
MAMANGUAPE	VACA BRAVA	AREIA	3,78	0,87	23,02%	01/12/2025
UNA	GURJÃO	GURJÃO	3,68	sem informação	sem informação	07/07/2025
PEIXE	ARROJADO	UIRAUNA	3,60	sem informação	sem informação	19/09/2025
PIANCÓ	FRUTUOSO II	AGUIAR	3,52	sem informação	sem informação	29/08/2025
ALTO PIRANHAS	SÃO JOSÉ I	SÃO JOSÉ DE PIRANHAS	3,05	1,42	46,56%	29/11/2025
MAMANGUAPE	SINDÔ RIBEIRO	MASSARANDUBA	3,02	1,41	46,69%	01/12/2025
MÉDIO PIRANHAS	SANTA ROSA	BREJO DO CRUZ	2,84	sem informação	sem informação	02/09/2025
PEIXE	CHUPADOURO I	SÃO JOÃO RIO PEIXE	2,76	sem informação	sem informação	02/09/2025
SERIDÓ	CARAIBEIRAS	PICUÍ	2,71	sem informação	sem informação	02/09/2025
TAPEROÁ	LIVRAMENTO (RUSSOS)	LIVRAMENTO	2,43	sem informação	sem informação	16/12/2024
BAIXO PARAÍBA	MARÉS	JOÃO PESSOA	2,14	2,06	96,26%	01/12/2025
TAPEROÁ	NAMORADO	SÃO JOÃO DO CARIRI	2,12	0,19	8,96%	01/12/2025
TAPEROÁ	SERRA BRANCA I	SERRA BRANCA	2,12	sem informação	sem informação	02/09/2025
PIRANHAS/ASSU	FELISMINA DE QUEIROZ	SERIDÓ	2,06	sem informação	sem informação	02/09/2025
PIANCÓ	EMAS	EMAS	2,01	0,49	24,38%	30/11/2025
BAIXO PARAÍBA	CHÃ DOS PEREIRAS	INGÁ	1,97	sem informação	sem informação	21/08/2025
ESPINHARAS	SABONETE	TEIXEIRA	1,95	sem informação	sem informação	28/02/2024
MÉDIO JAGUARIBE	JENIPAPEIRO	SÃO JOSÉ L.TAPADA	1,95	sem informação	sem informação	29/08/2025
PIANCÓ	ALBINO	IMACULADA	1,83	sem informação	sem informação	02/09/2025
ALTO PARAÍBA	OURO VELHO	OURO VELHO	1,68	sem informação	sem informação	17/10/2025
MÉDIO PARAÍBA	GAVIÃO	FAGUNDES	1,45	sem informação	sem informação	14/10/2025
PIANCÓ	GLÓRIA	JURU	1,35	sem informação	sem informação	05/09/2025
ALTO PARAÍBA	PRATA II	PRATA	1,31	sem informação	sem informação	16/10/2025
TAPEROÁ	SÃO JOSÉ II	MONTEIRO	1,31	sem informação	sem informação	02/10/2024
ESPINHARAS	BASTIANA	TEIXEIRA	1,27	sem informação	sem informação	23/02/2024
PIANCÓ	Riacho Verde	BOA VENTURA	1,26	sem informação	sem informação	12/09/2024
MAMANGUAPE	LAGOA DO MATIAS	BANANEIRAS	1,24	sem informação	sem informação	31/08/2025
SERIDÓ	VÁRZEA	VÁRZEA	1,13	sem informação	sem informação	08/07/2025

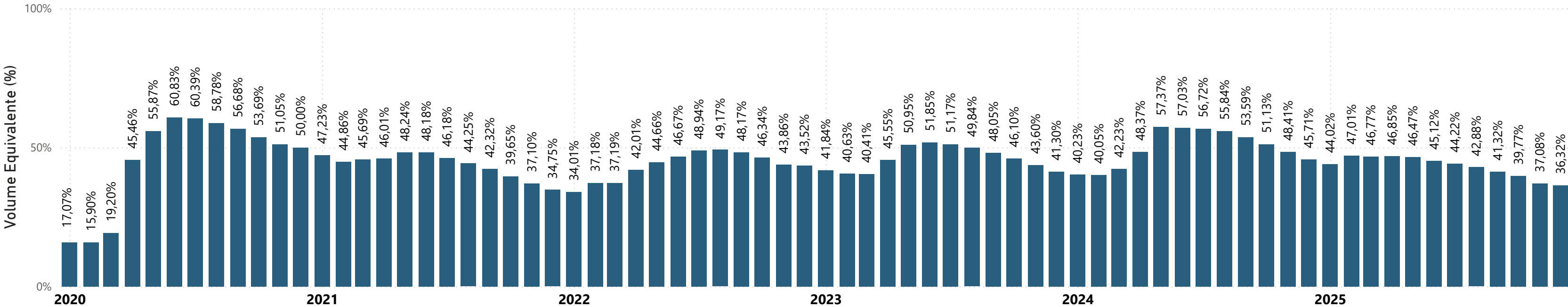
Paraíba

Data de referência
01/12/2025



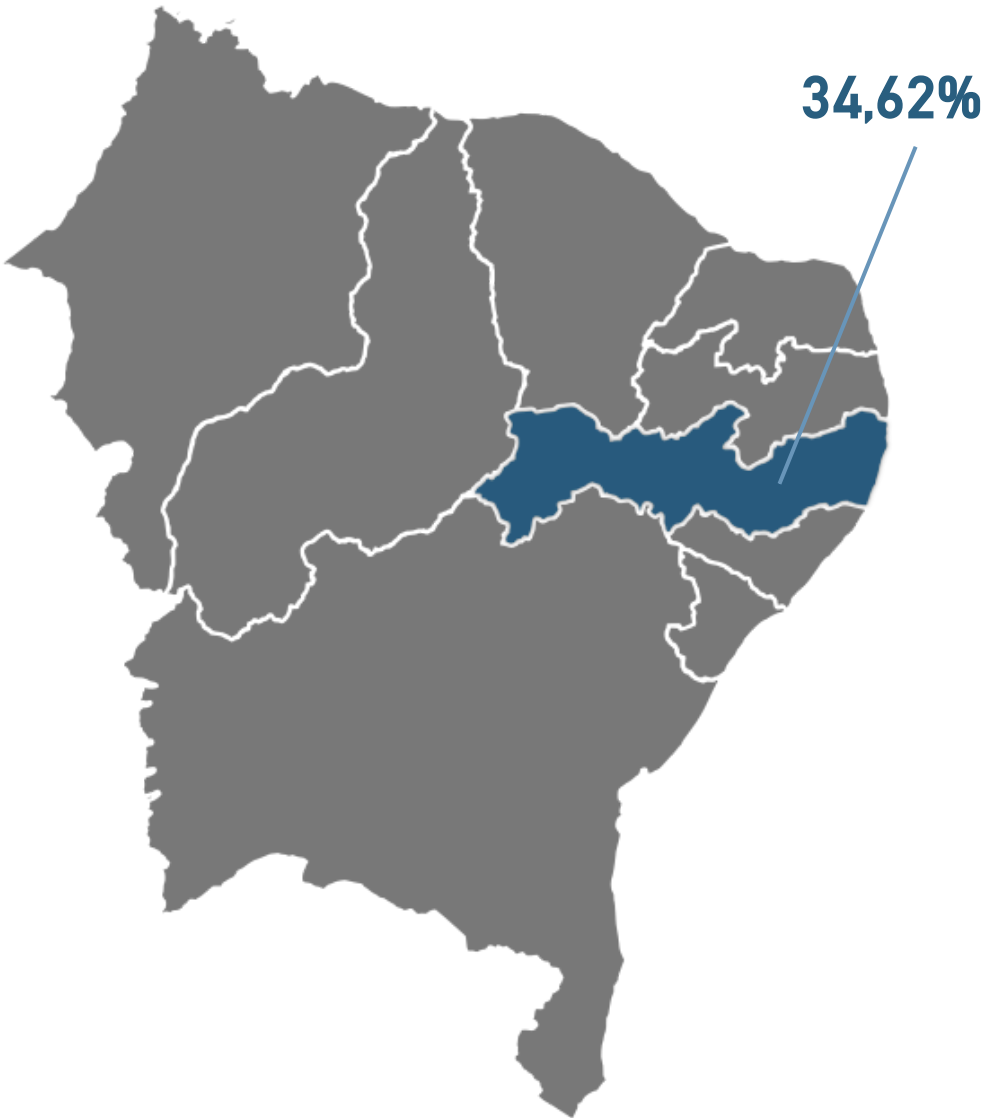
Bacia	Reservatório	Município	Capacidade (hm³)	Volume (hm³)	Volume (%)	Data da Infomac
ALTO PIRANHAS	BOM JESUS	CARRAPATEIRA	0,34	0,18	52,94%	01/12/2025
CAMARATUBA	DUAS ESTRADAS	DUAS ESTRADAS	0,41	sem informação	sem informação	05/09/2025
CAMARATUBA	SUSPIRO	SERRA DA RAIZ	0,28	sem informação	sem informação	31/03/2025
CURIMATAÚ	ALGODÃO	ALGODÃO DE JANDAÍRA	1,03	sem informação	sem informação	03/09/2025
IPOJUCA	BREJINHO	JUAREZ TÁVORA	0,79	sem informação	sem informação	27/09/2024
MAMANGUAPE	CHUPADOURO II	SERRA REDONDA	0,63	sem informação	sem informação	30/07/2025
MAMANGUAPE	COVÃO	AREIAL	0,67	sem informação	sem informação	31/08/2025
MAMANGUAPE	EMÍDIO	MONTADAS	0,46	sem informação	sem informação	03/09/2025
MAMANGUAPE	JANGADA	MAMANGUAPE	0,47	sem informação	sem informação	03/09/2025
MAMANGUAPE	MANGUAPE	SÃO SEB.LAGOA ROÇA	0,66	sem informação	sem informação	01/09/2025
MAMANGUAPE	MASSARANDUBA	MASSARANDUBA	0,60	sem informação	sem informação	12/10/2025
MAMANGUAPE	SÃO SEBASTIÃO	SÃO SEB.LAGOA ROÇA	0,45	sem informação	sem informação	01/09/2025
MÉDIO PARAÍBA	MILHÃ (E. GONÇALVES)	PUXINANÃ	0,80	sem informação	sem informação	03/09/2025
PARNAÍBA	SÃO JOSÉ III	SÃO JOSÉ DOS CORDEIROS	0,96	sem informação	sem informação	02/03/2025
PEIXE	CACHOEIRA DA VACA	CACHOEIRA DOS ÍNDIOS	0,34	0,11	32,35%	01/12/2025
PEIXE	GAMELA	TRIUNFO	0,47	0,10	21,28%	01/12/2025
PIANCÓ	CAFUNDÓ	SERRA GRANDE	0,31	sem informação	sem informação	29/08/2025
PIANCÓ	NOVO II	TAVARES	0,71	sem informação	sem informação	02/09/2025
PIANCÓ	PIMENTA	SÃO JOSÉ CAIANA	0,26	sem informação	sem informação	01/09/2025
SALGADO	OLHO D'ÁGUA	MARI	0,87	0,87	100,00%	01/12/2025
SERIDÓ	SÃO JOSÉ IV	SÃO JOSÉ DO SABUGI	0,29	sem informação	sem informação	05/04/2025

Reservatório Equivalente



Pernambuco

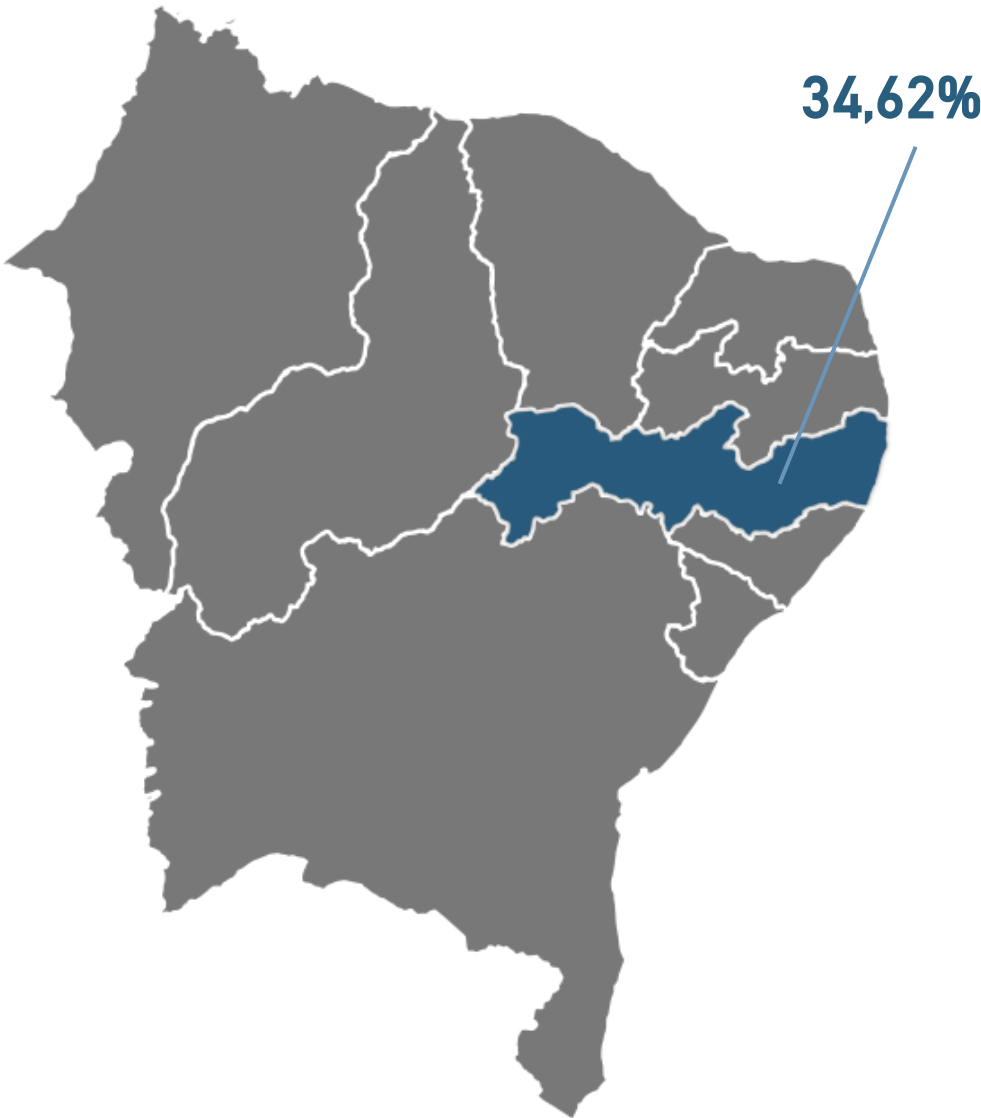
Data de referência
01/12/2025



Bacia	Reservatório	Município	Capacidade (hm³)	Volume (hm³)	Volume (%)	Data da Infomação
MOXOTÓ	ENGENHEIRO FRANCISCO SABOIA	IBIMIRIM	483,64	191,99	39,70%	01/12/2025
PAJEÚ	SERRINHA II	SERRA TALHADA	311,08	115,46	37,12%	01/12/2025
TAPEROÁ	SERRO AZUL	PALMARES	303,12	sem informação	sem informação	20/09/2024
CAPIBARIBE	CARPINA	CARPINA	270,00	75,18	27,84%	01/12/2025
BRÍGIDA	ENTREMONTES	PARNAMIRIM	258,63	2,93	1,13%	01/12/2025
CAPIBARIBE	JUCAZINHO	SURUBIM/CUMARU	204,82	2,23	1,09%	01/12/2025
BRÍGIDA	CHAPÉU	PARNAMIRIM	188,00	sem informação	sem informação	15/10/2025
CAPIBARIBE	TAPACURÁ	SÃO LOURENÇO DA MATA	104,87	96,46	91,98%	01/12/2025
PAJEÚ	BARRA DO JUÁ	FLORESTA	71,47	16,57	23,18%	01/12/2025
GL-2	PIRAPAMA	CABO	60,88	cheio	cheio	01/12/2025
CAPIBARIBE	GOITÁ	GLÓRIA DO GOITA	52,54	8,08	15,38%	01/12/2025
UNA	PRATA	BONITO	42,15	37,77	89,61%	01/12/2025
PAJEÚ	ROSÁRIO	IGUARACI/INAGAZEIRA	34,99	sem informação	sem informação	16/10/2025
BRÍGIDA	CACHIMBO	PARNAMIRIM	31,21	3,11	9,96%	01/12/2025
IPOJUCA	BELO JARDIM (IPOJUCA)	BELO JARDIM	30,74	26,82	87,25%	01/12/2025
CAPIBARIBE	POÇO FUNDO	STA C DO CAPIBARIBE	27,75	1,98	7,14%	01/12/2025
BRÍGIDA	ENGENHEIRO CAMACHO (TAMBORIL II)	OURICURI	27,67	seco	seco	20/11/2025
GL-1	BOTAFOGO	IGARASSU	27,60	sem informação	sem informação	21/09/2024
GL-2	DUAS UNAS	JABOATÃO	24,20	16,72	69,09%	01/12/2025
CURU	LOPES II	BODOCÓ	23,94	3,97	16,58%	30/11/2025
BRÍGIDA	LAGOA DO BARRO	ARARIPINA	22,95	7,51	32,72%	01/12/2025
TERRA NOVA	NILO COELHO	TERRA NOVA	22,71	3,34	14,71%	30/11/2025
MOXOTÓ	MARRECAS / CUSTÓDIA	CUSTÓDIA	21,62	6,09	28,17%	30/11/2025
PAJEÚ	CACHOEIRA II	SERRA TALHADA	21,03	4,23	20,11%	01/12/2025
PAJEÚ	BROTAS	AFOGADOS DA INGAZEIRA	19,64	sem informação	sem informação	16/10/2025
MUNDAÚ	MUNDAU II (CAJUEIRO)	GARANHUNS	19,28	18,51	96,01%	01/12/2025
ALTO PIRANHAS	ENGENHEIRO SEVERINO GUERRA (BITURY)	BELO JARDIM	17,78	14,11	79,36%	01/12/2025
GOIANA	SIRIJI	VICÊNCIA	17,26	sem informação	sem informação	20/09/2024
IPANEMA	ARCOVERDE	PEDRA	16,80	13,02	77,50%	01/12/2025
PAJEÚ	BOA VISTA	SALGUEIRO	16,45	0,80	4,86%	01/12/2025
PAJEÚ	JAZIGO	SERRA TALHADA	15,54	4,90	31,53%	01/12/2025
PAJEÚ	Arrodeio	SÃO JOSÉ DO BELMONTE	14,52	sem informação	sem informação	19/10/2025
CAPIBARIBE	ENGENHEIRO GERCINO PONTES (TABOCAS)	CARUARU	13,60	9,18	67,50%	01/12/2025
CAPIBARIBE	CURSAÍ	PAUDALHO	13,00	12,15	93,46%	01/12/2025

Pernambuco

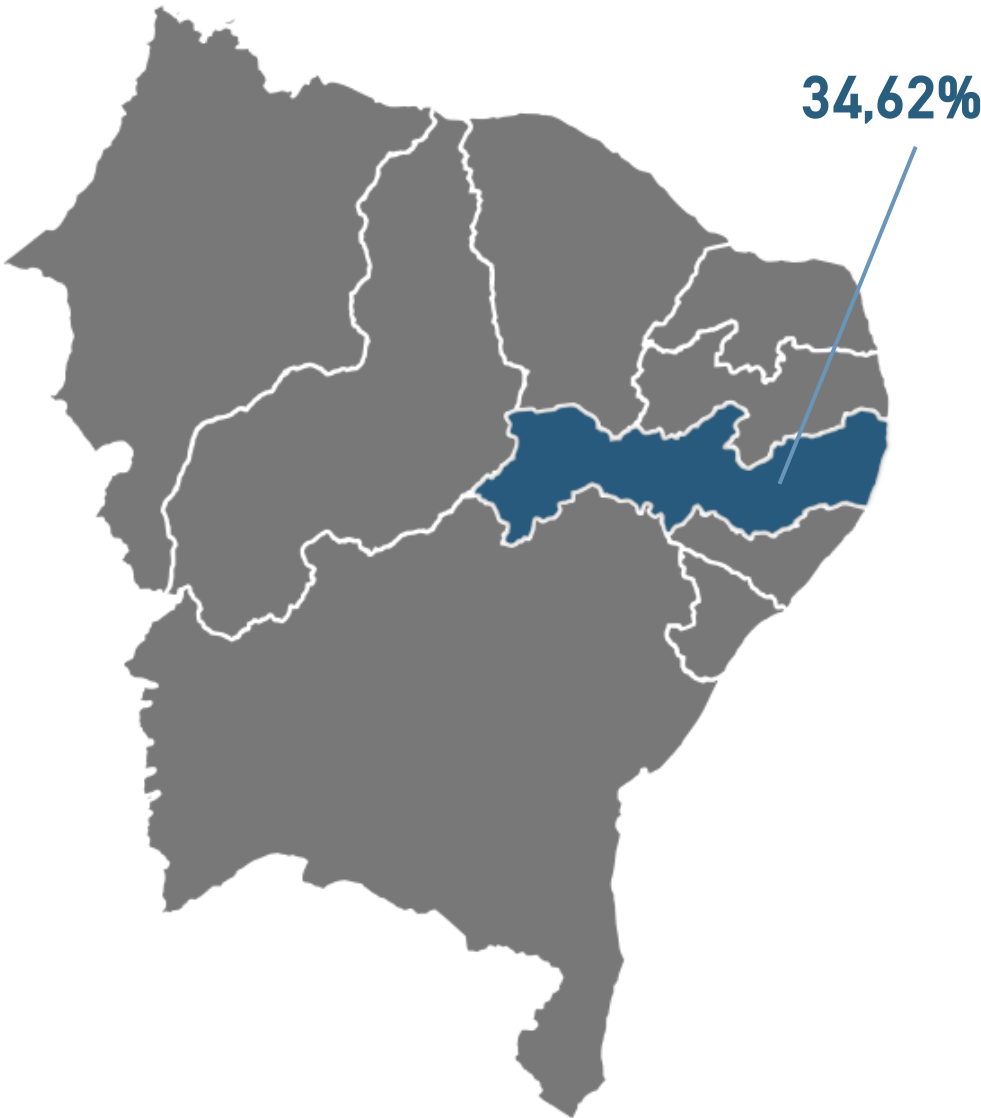
Data de referência
01/12/2025



Bacia	Reservatório	Município	Capacidade (hm³)	Volume (hm³)	Volume (%)	Data da Infomação
TERRA NOVA	ABÓBORAS	PARNAMIRIM	12,84	seco	seco	03/11/2025
LONGÁ	PAU FERRO	QUIPABA	12,18	12,16	99,84%	01/12/2025
CAPIBARIBE	VÁRZEA DO UNA	SÃO LOURENÇO DA MATA	11,57	sem informação	sem informação	21/09/2024
GL-2	UTINGA	IPOJUCA	10,43	sem informação	sem informação	21/09/2024
BRÍGIDA	CAIÇARA	PARNAMIRIM	8,71	sem informação	sem informação	18/11/2024
MUNDAÚ	INHUMAS	PALMEIRINA	7,87	7,15	90,85%	01/12/2025
PAJEÚ	SÃO JOSE II	SÃO JOSE DO EGITO	7,15	0,34	4,76%	02/12/2025
GOIANA	TIUMA	TIMBAUBA	6,11	5,28	86,42%	01/12/2025
APODI/MOSSORÓ	CACHOEIRA I	SERTÂNIA	5,95	sem informação	sem informação	16/10/2025
BRÍGIDA	PARNAMIRIM	PARNAMIRIM	5,72	sem informação	sem informação	07/07/2025
TERRA NOVA	SALGUEIRO	SALGUEIRO	4,25	0,50	11,78%	01/12/2025
TERRA NOVA	POÇO GRANDE	SERRITA	3,92	0,37	9,44%	01/12/2025
TAPEROÁ	GURJÃO	CAPOEIRAS	3,85	0,69	17,92%	02/12/2025
BRÍGIDA	ARARIPINA (BAIXIO)	ARARIPINA	3,70	0,05	1,35%	01/12/2025
PAJEÚ	CHINELO	CARNAÍBA	3,45	sem informação	sem informação	16/10/2025
IPANEMA	INGAZEIRA	VENTUROSA	3,24	cheio	cheio	02/12/2025
GL-2	SICUPEMA	CABO	3,20	sem informação	sem informação	21/09/2024
PAJEÚ	QUEBRA UNHA	FLORESTA	3,19	seco	seco	01/12/2025
PAJEÚ	OITIS	BREJO DA M. DE DEUS	3,02	0,59	19,54%	01/12/2025
PONTAL	PAU BRANCO	AFRÂNIO	3,00	sem informação	sem informação	30/09/2025
IPANEMA	MORORO	PEDRA	2,93	2,49	84,98%	01/12/2025
GL-2	BITA	IPOJUCA	2,77	sem informação	sem informação	21/09/2024
CAPIBARIBE	Mateus Vieira	TAGUARITINGA DO NORTE	2,75	1,28	46,55%	01/12/2025
MOXOTÓ	BARRA	SERTÂNIA	2,74	1,34	48,91%	30/11/2025
MUNDAÚ	CAJARANA	CAPOEIRAS	2,59	1,18	45,56%	01/12/2025
UNA	POÇO DA AREIA	CAMOCIM DE S. FÉLIX	2,36	2,36	100,00%	01/12/2025
BRÍGIDA	SITIO DOS MOREIRAS	MOREILANDIA	2,10	0,76	36,19%	01/12/2025
IPOJUCA	MANUÍNO	BEZERROS	2,02	0,85	42,08%	01/12/2025
MUNDAÚ	MUNDAÚ (GARANHUNS)	GARANHUNS	1,97	cheio	cheio	01/12/2025
BRÍGIDA	BARRINHA	CEDRO	1,96	1,45	73,98%	01/12/2025
UNA	BONITINHO	BONITO	1,84	1,78	96,74%	01/12/2025
PAJEÚ	BOM SUCESSO	TUPARETAMA	1,74	0,75	43,10%	02/12/2025
PARNAÍBA	CACIMBA	SANTA CRUZ DE MALTA	1,73	sem informação	sem informação	30/10/2025
TERRA NOVA	BOA VISTA	ITAPETIM	1,63	0,03	1,84%	01/12/2025

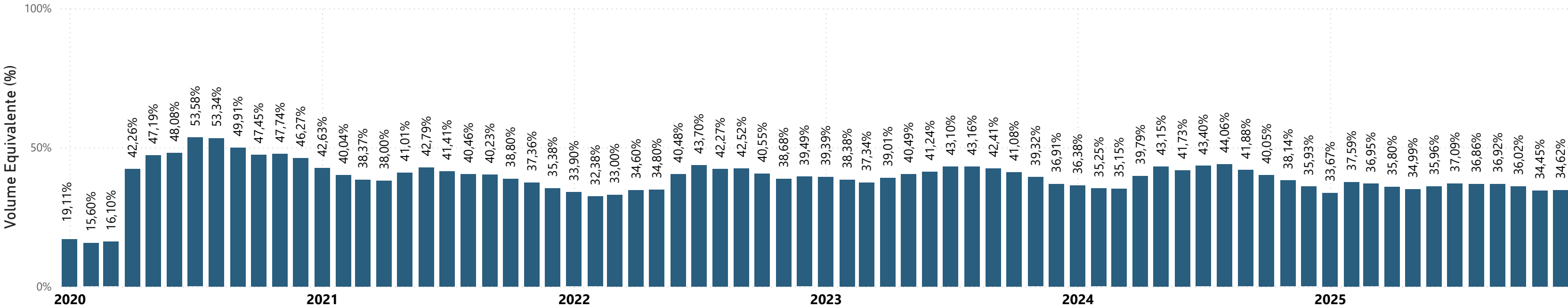
Pernambuco

Data de referência
01/12/2025



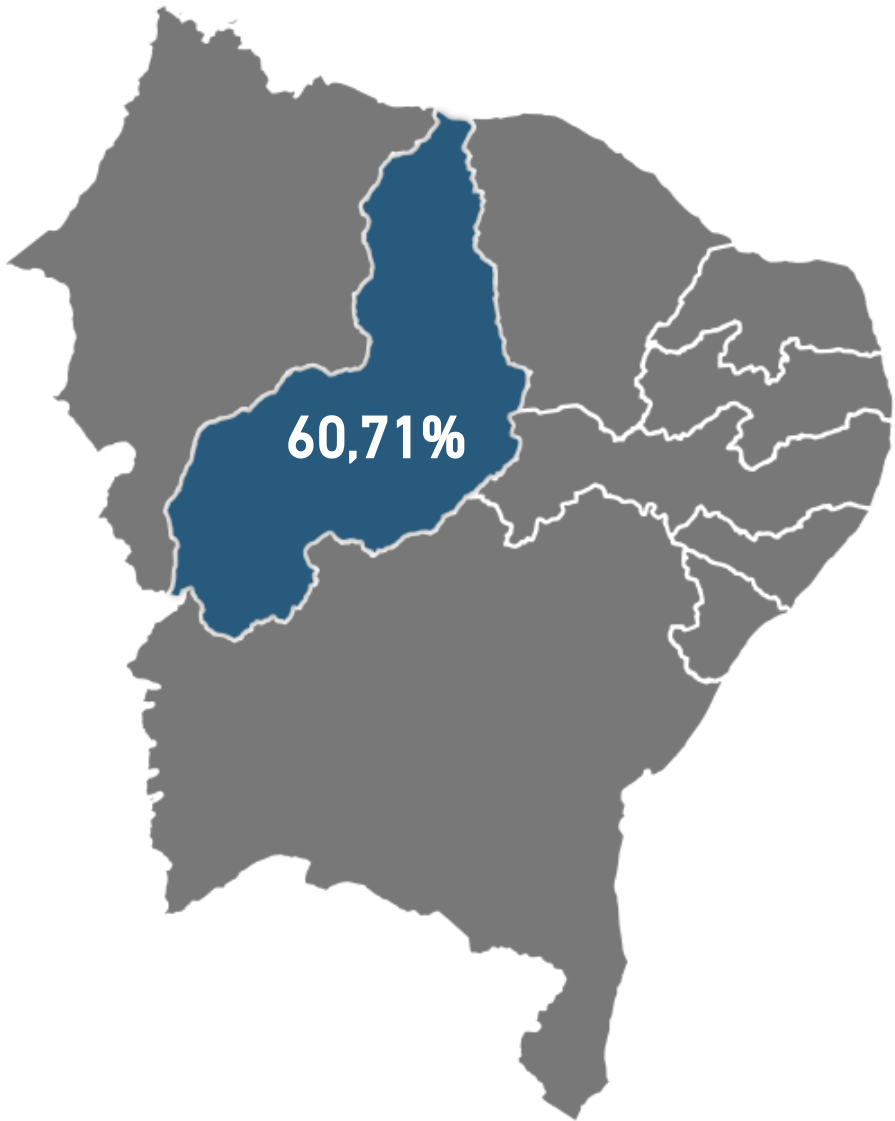
Bacia	Reservatório	Município	Capacidade (hm³)	Volume (hm³)	Volume (%)	Data da Infoma
BRÍGIDA	BARRIGUDA	ARARIPINA	1,62	0,14	8,64%	06/12/2025
PAJEÚ	SERROTE	SÃO JOSÉ DO BELMONTE	1,62	0,05	3,09%	01/12/2025
CAPIBARIBE	MACHADO	BREJO DA M. DE DEUS	1,60	0,05	3,13%	02/12/2025
TERRA NOVA	BARRA DO CHAPÉU	CABROBÓ	1,60	sem informação	sem informação	30/09/2024
UNA	CAIANINHA	SÃO JOAQUIM DO MONTE	1,36	1,27	93,38%	04/12/2025
ACARAÚ	TAQUARA	CARUARU	1,35	1,23	91,11%	01/12/2025
BANABUIÚ	MULUNGU	BUÍQUE	1,28	1,10	85,94%	30/11/2025
PAJEÚ	SERRINHA/SERRARIA	BREJINHO	1,26	sem informação	sem informação	03/10/2024
CAPIBARIBE	MATRIZ DA LUZ	SÃO LOURENÇO DA MATA	1,25	1,25	100,00%	01/12/2025
BRÍGIDA	Tabocas-Piaça	BELO JARDIM	1,17	1,15	98,29%	01/12/2025
PAJEÚ	LAJE DO GATO	AFOGADOS DA INGAZEIRA	1,10	0,60	54,55%	01/12/2025
UNA	BREJO DO BURACO	SAO CAETANO	1,07	1,04	97,20%	11/12/2025
BRÍGIDA	RANCHARIA	ARARIPINA	1,04	sem informação	sem informação	24/10/2025
IPOJUCA	GUILHERME AZEVEDO	CARUARU	0,79	0,59	74,68%	01/12/2025
IPOJUCA	SERRA DOS CAVALOS	CARUARU	0,61	0,32	52,46%	01/12/2025
MUNDAÚ	SÃO JACQUES	CANHOTINHO	0,40	0,24	60,00%	01/12/2025
IPOJUCA	BREJO DOS COELHOS	SAO CAETANO	0,36	0,35	97,22%	11/12/2025

Reservatório Equivalente



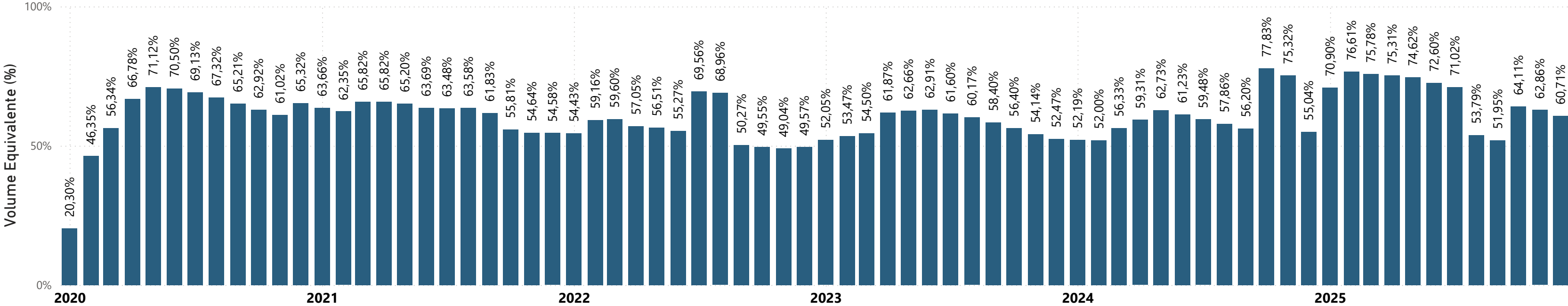
Piauí

Data de referência
01/12/2025



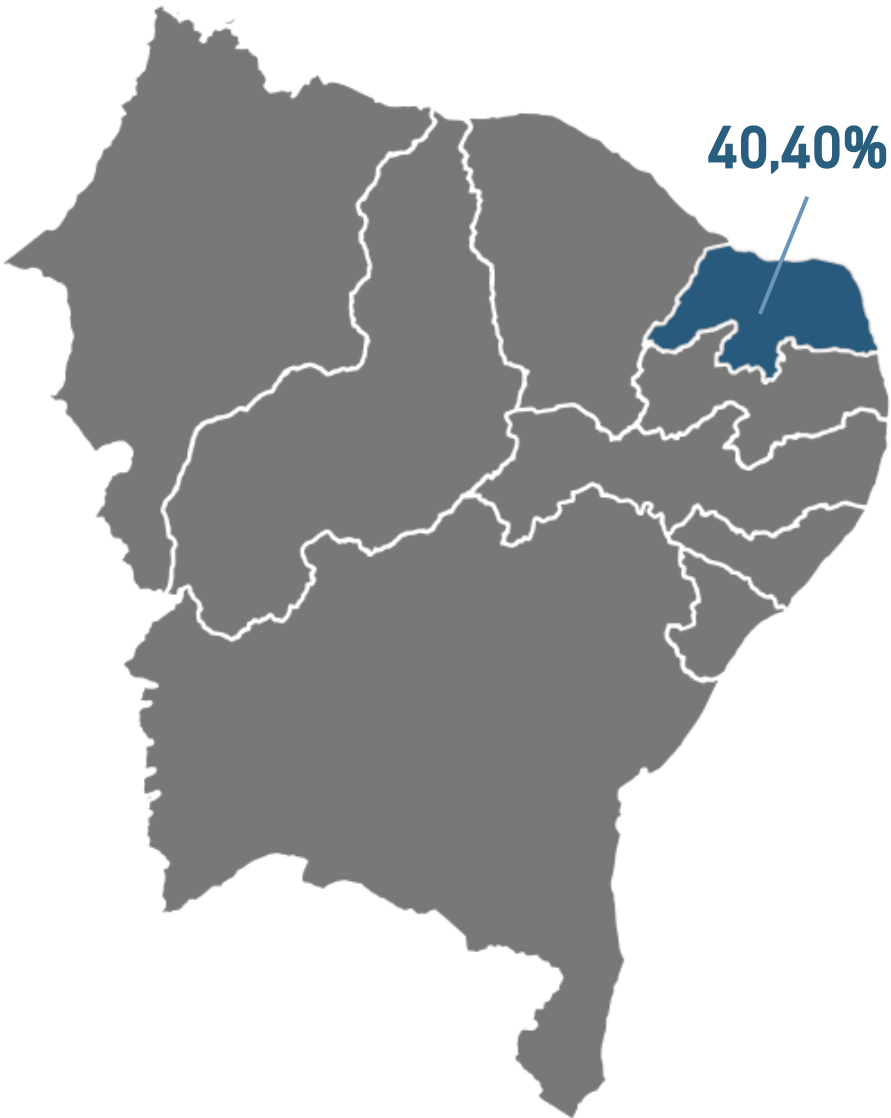
Bacia	Reservatório	Município	Capacidade (hm³)	Volume (hm³)	Volume (%)	Data da Infroma
CANINDÉ	BARREIRAS	FRONTEIRAS	106,51	sem informação	sem informação	04/10/2024
CANINDÉ	BOCAINA	BOCAINA	106,00	64,35	60,71%	01/12/2025
CANINDÉ	CAJAZEIRAS	PIO IX	24,70	sem informação	sem informação	31/08/2025
CANINDÉ	JENIPAPO	S. JOÃO DO PIAUÍ	248,00	sem informação	sem informação	23/06/2025
CANINDÉ	PETRÔNIO PORTELA	S. RAIMUNDO NONATO	181,25	sem informação	sem informação	21/08/2024
POTI	JOANA	PEDRO II	10,67	sem informação	sem informação	31/08/2025

Reservatório Equivalente



Rio Grande do Norte

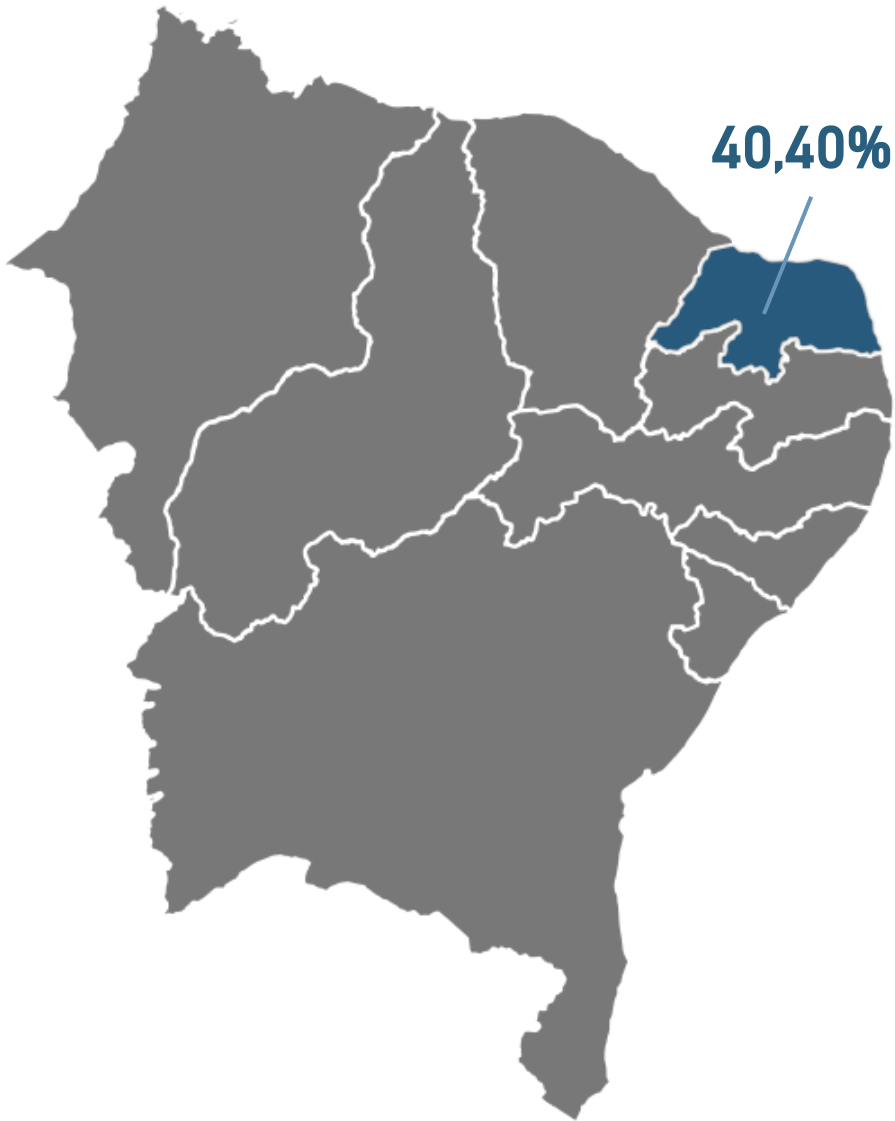
Data de referência
01/12/2025



Bacia	Reservatório	Município	Capacidade (hm³)	Volume (hm³)	Volume (%)	Data da Infomação
ALTO PIRANHAS	ENG. ARM. RIB. GONÇALVES	AÇU	2.373,07	1.128,35	47,55%	01/12/2025
ALTO PIRANHAS	OITICICA	Jucurutu	683,40	99,36	14,54%	01/12/2025
APODI/MOSSORÓ	SANTA CRUZ DO APODI	APODI	599,71	342,09	57,04%	01/12/2025
APODI/MOSSORÓ	UMARÍ	UPANEMA	292,81	166,26	56,78%	01/12/2025
CEARÁ-MIRIM	POÇO BRANCO (JOÃO B. DO REGO)	POÇO BRANCO	136,00	75,99	55,88%	01/12/2025
POTENGI	TABATINGA	MACAÍBA	89,84	11,15	12,41%	01/12/2025
PIRANHAS/ASSU	BOQ. DE PARELHAS (M JOAÕ ALVES)	PARELHAS	84,79	9,10	10,73%	01/12/2025
F.LIT.LESTE ESC.DIFUSO	LAGOA DO BONFIM	NÍSIA FLORESTA	84,27	51,68	61,33%	01/12/2025
PIRANHAS/ASSU	ITANS	CAICÓ	81,75	seco	seco	01/12/2025
PIRANHAS/ASSU	MENDUBIM	AÇU	77,60	36,47	47,00%	01/12/2025
PIRANHAS/ASSU	SABUGI	SÃO JOÃO DO SABUGI	61,85	0,85	1,37%	01/12/2025
APODI/MOSSORÓ	PAU DOS FERROS	PAU DOS FERROS	54,85	12,96	23,63%	01/12/2025
PIRANHAS/ASSU	PASSAGEM DAS TRAÍRAS	SÃO JOSÉ DO SERIDÓ	49,70	seco	seco	01/12/2025
PIRANHAS/ASSU	MARECHAL DUTRA	ACARI	44,42	22,92	51,60%	01/12/2025
TRAIRI	TRAIRI	TANGARÁ	35,23	18,81	53,39%	01/12/2025
PIRANHAS/ASSU	ESGUICHO	OURO BRANCO	27,94	0,28	1,00%	01/12/2025
PIRANHAS/ASSU	CARNAÚBA	SÃO JOÃO DO SABUGI	25,71	0,63	2,45%	01/12/2025
APODI/MOSSORÓ	LUCRÉCIA	LUCRÉCIA	24,75	5,10	20,61%	30/11/2025
PIRANHAS/ASSU	CRUZETA	CRUZETA	23,55	11,80	50,11%	01/12/2025
POTENGI	CAMPO GRANDE	SÃO PAULO DO POTENGI	23,14	11,67	50,43%	01/12/2025
APODI/MOSSORÓ	RODEADOR	UMARIZAL	21,40	5,50	25,70%	01/12/2025
JACU	JAPI II	SÃO JOSÉ DO CAMPESTRE	20,65	sem informação	sem informação	06/09/2025
TRAIRI	INHARÉ	SANTA CRUZ	17,60	3,99	22,67%	01/12/2025
PIRANHAS/ASSU	BOQUEIRÃO DE ANGICOS	AFONSO BEZERRA	16,02	5,13	32,02%	01/12/2025
PIRANHAS/ASSU	PATAXÓ	IPANGUAÇU	15,02	3,02	20,11%	01/12/2025
PIRANHAS/ASSU	RIO DA PEDRA	SANTANA DO MATOS	13,60	3,89	28,60%	01/12/2025
APODI/MOSSORÓ	MARCELINO VIEIRA	MARCELINO VIEIRA	11,20	2,83	25,27%	01/12/2025
BOQUEIRÃO	LAGOA DO BOQUEIRÃO	TOUROS	11,07	sem informação	sem informação	05/09/2024
DOCE - RN	LAGOA DE EXTREMOZ	EXTREMOZ	11,02	cheio	cheio	01/12/2025
APODI/MOSSORÓ	BONITO II	SÃO MIGUEL	10,87	0,80	7,36%	01/12/2025
PIRANHAS/ASSU	DOURADO	CURRAIS NOVOS	10,32	1,43	13,86%	24/11/2025
APODI/MOSSORÓ	JESUS MARIA JOSÉ	TENENTE ANANIAS	9,64	seco	seco	01/12/2025
APODI/MOSSORÓ	RIACHO DA CRUZ II	RIACHO DA CRUZ	9,60	6,69	69,69%	01/12/2025
PIRANHAS/ASSU	CALDEIRÃO DE PARELHAS	PARELHAS	9,32	1,66	17,81%	01/12/2025

Rio Grande do Norte

Data de referência
01/12/2025



Bacia	Reservatório	Município	Capacidade (hm³)	Volume (hm³)	Volume (%)	Data da Informação
APODI/MOSSORÓ	FLECHAS	JOSÉ DA PENHA	8,95	3,66	40,89%	01/12/2025
APODI/MOSSORÓ	SANTO ANTÔNIO DAS CARAÚBAS	CARAÚBAS	8,54	1,41	16,51%	01/12/2025
APODI/MOSSORÓ	PASSAGEM	RODOLFO FERNANDES	8,27	2,94	35,55%	01/12/2025
PIRANHAS/ASSU	BELDROEGA	PARAÚ	8,06	sem informação	sem informação	08/10/2025
APODI/MOSSORÓ	TOURÃO	PATU	7,99	0,25	3,13%	01/12/2025
APODI/MOSSORÓ	MALHADA VERMELHA	SEVERIANO MELO	7,54	1,95	25,86%	01/12/2025
PIRANHAS/ASSU	ALECRIM	SANTANA DO MATOS	7,00	sem informação	sem informação	11/09/2025
APODI/MOSSORÓ	MORCEGO	CAMPO GRANDE	6,71	1,49	22,21%	01/12/2025
APODI/MOSSORÓ	BREJO	OLHO-DÁGUA DO BORGES	6,45	seco	seco	01/12/2025
APODI/MOSSORÓ	PILÕES	PILÕES	5,90	1,07	18,14%	01/12/2025
APODI/MOSSORÓ	ENCANTO	ENCANTO	5,19	2,84	54,72%	01/12/2025
TRAIRI	SANTA CRUZ DO TRAIRI	SANTA CRUZ	5,16	1,46	28,29%	01/12/2025
APODI/MOSSORÓ	25 DE MARÇO	PAU DOS FERROS	4,72	0,36	7,62%	01/12/2025
APODI/MOSSORÓ	CORREDOR	ANTONIO MARTINS	4,64	1,12	24,12%	21/11/2025
APODI/MOSSORÓ	ARAPUÃ	LUIS GOMES	4,30	1,00	23,28%	01/12/2025
APODI/MOSSORÓ	CURRAIS	ITAU	4,02	0,92	22,89%	01/12/2025
APODI/MOSSORÓ	TESOURA	FRANCISCO DANTAS	3,93	1,09	27,73%	01/12/2025
PIRANHAS/ASSU	CURRAIS NOVOS	CURRAIS NOVOS	3,82	0,72	18,87%	01/12/2025
PIRANHAS/ASSU	MUNDO NOVO	CAICÓ	3,60	seco	seco	01/12/2025
APODI/MOSSORÓ	UMARIZAL	UMARIZAL	3,10	0,32	10,34%	01/12/2025
APODI/MOSSORÓ	SOSSEGO	RODOLFO FERNANDES	2,35	0,63	26,81%	01/12/2025

Reservatório Equivalente

