ANA
AGÊNCIA NACIONAL DE ÁGUAS E SANEAMENTO BÁSICO

Boletim de Acompanhamento dos Reservatórios do Nordeste

Reservatório Equivalente

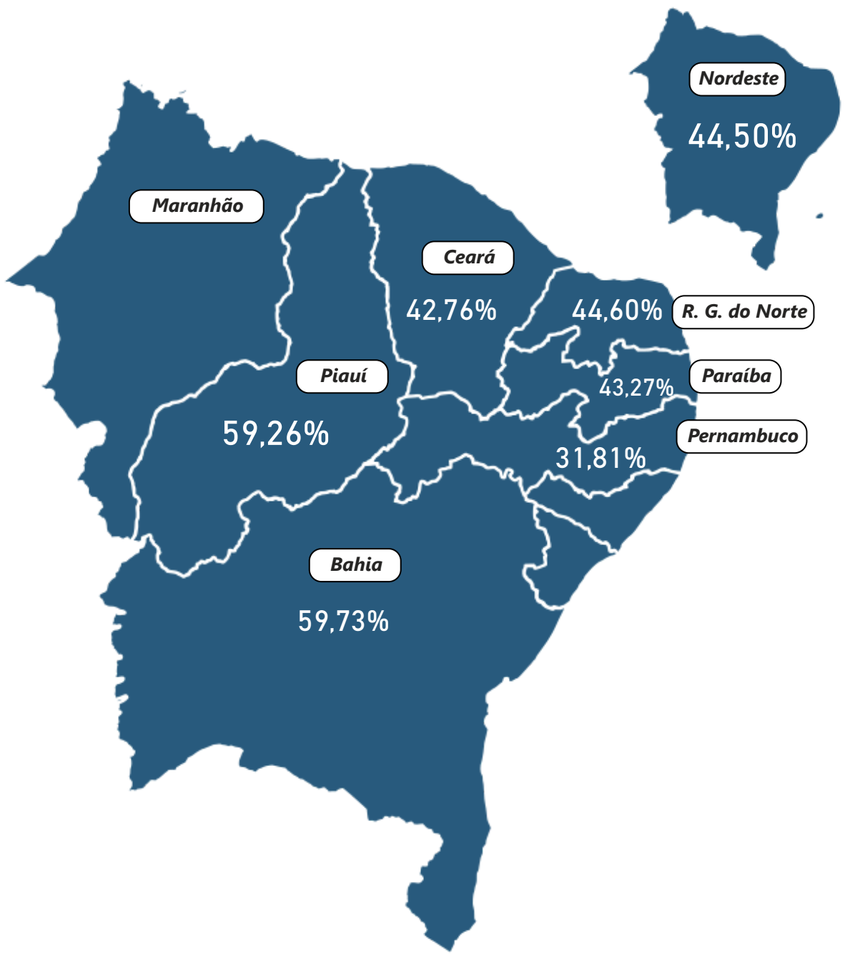

Data de referência: 01/11/2026

Estado	Capacidade Equivalente (hm³)	Volume Armazenado Equivalente (hm³)	Volume Armazenado Equivalente (%)
Bahia	4.208,01	2.513,50	59,73%
Ceará	18.708,12	7.999,44	42,76%
Paraíba	3.685,25	1.594,54	43,27%
Pernambuco	2.784,04	885,52	31,81%
Piauí	535,25	317,20	59,26%
Rio Grande do Norte	5.136,97	2.291,19	44,60%

Nordeste

Capacidade Equivalente (hm³)	Volume Armazenado Equivalente (hm³)	Volume Armazenado Equivalente (%)
35.057,64	15.601,39	44,50%

Reservatório Equivalente

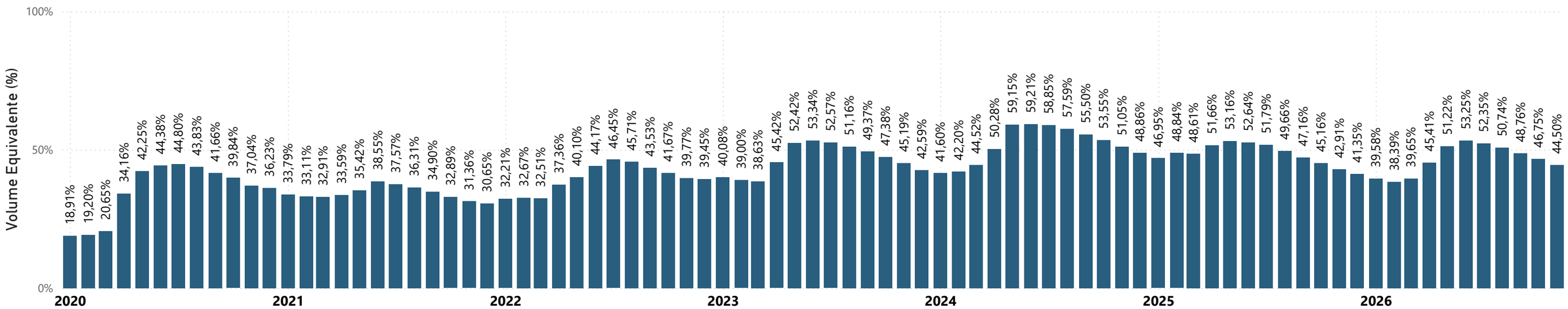

Entenda a tabela e o grfico.

Superintendência de Operações e Eventos Críticos
Coordenação de Operação de Reservatórios e Sistemas Hídricos

ANA
AGÊNCIA NACIONAL DE ÁGUAS
E SANEAMENTO BÁSICO

Boletim de Acompanhamento dos Reservatórios do Nordeste

Bahia

Data de referência
01/11/2026

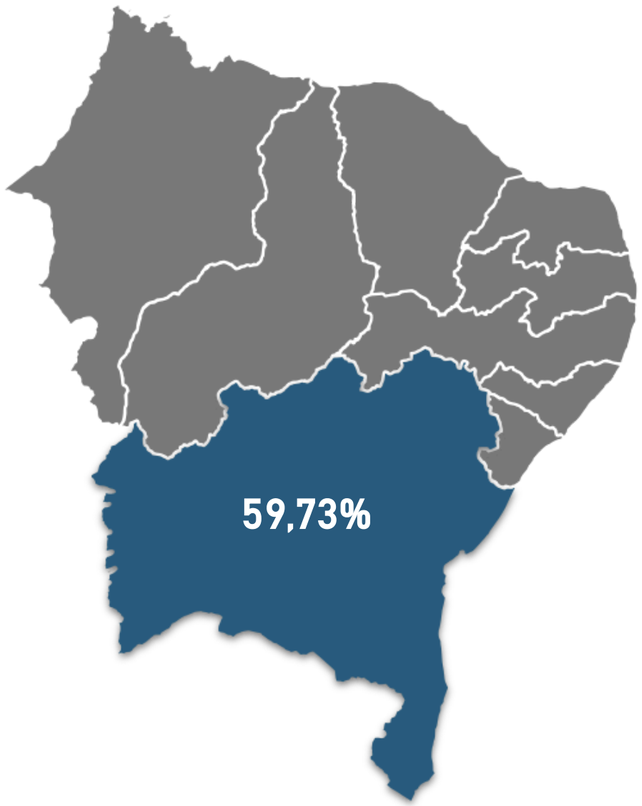

Bacia	Reservatório	Município	Capacidade (hm³)	Volume (hm³)	Volume (%)	Data da Informação
CONTAS	PEDRA	JEQUIÉ	1.640,00	1.074,00	65,49%	01/11/2026
PARAGUAÇU	SÃO JOSÉ DO JACUÍPE	S. JOSÉ DO JACUIPE	357,00	24,25	6,79%	31/10/2026
VAZA-BARRIS	COCOROBÓ	CANUDOS	246,40	123,88	50,28%	01/11/2026
JACUÍPE	SANTA HELENA	MATA DE SÃO JOÃO	241,00	220,84	91,63%	01/11/2026
RIO DE CONTAS	ANAGÉ	ANAGÉ-CARAÍBAS	229,09	163,47	71,36%	01/11/2026
SÃO FRANCISCO	MIRORÓS (MANOEL NOVAIS)	IBIPEBA	166,92	12,51	7,49%	01/11/2026
ITAPICURU	RÔMULO CAMPOS (JACURICI)	ITIÚBA	146,82	119,12	81,13%	01/11/2026
RECONCAVO NORTE	JOANES II	CAMAÇARI	137,50	109,40	79,56%	01/11/2026
SÃO FRANCISCO	COVA DA MANDIOCA	URANDI	131,44	82,93	63,09%	31/10/2026
PARAGUAÇU	BANDEIRA DE MELO	ITAETÊ/BOA VISTA DO TUPIM	111,59	cheio	cheio	31/10/2026
PARAGUAÇU	APERTADO	MUCUGÊ	108,69	72,53	66,73%	02/11/2026
RIO DE CONTAS	LUIZ VIEIRA (BRUMADO)	RIO DE CONTAS	99,35	50,46	50,79%	01/11/2026
GURGUEIA	ESTREITO	URANDI	65,71	36,80	56,00%	02/11/2026
PARAMIRIM	ZABUMBÃO	PARAMIRIM	61,34	39,77	64,84%	01/11/2026
RIO DE CONTAS	RIACHO DO PAULO	LIVRAMENTO	53,80	seco	seco	01/11/2026
SÃO FRANCISCO	CERAIMA	GUANAMBI	51,09	14,55	28,48%	01/11/2026
VAZA-BARRIS	GASPARINO	CORONEL JOÃO SÁ	48,62	48,29	99,32%	31/10/2026
CONTAS	FUNIL	UBAITABA	46,40	44,60	96,12%	01/11/2026
RIO DE CONTAS	TRUVISCO	CACULÉ	45,26	13,04	28,81%	01/11/2026
ITAPICURU	PONTO NOVO	PONTO NOVO/FILADÉLFIA	38,94	36,25	93,09%	01/11/2026
ITAPICURU	PEDRAS ALTAS	CAÉM/CAPIM GROSSO	38,45	20,07	52,20%	01/11/2026
PARAGUAÇU	FRANÇA	PIRITIBA/MIGUEL CALMON	33,17	sem informação	sem informação	06/10/2025
RIO DE CONTAS	TREMEDAL	TREMEDAL	23,75	sem informação	sem informação	22/08/2026
RECONCAVO NORTE	JOANES I	LAURO DE FREITAS	19,00	17,85	93,95%	01/11/2026
ITAPICURU	PINDOBAÇU	PINDOBAÇU	16,88	16,81	99,59%	02/11/2026
CONTAS	CRISTALÂNDIA	ITUAÇU	16,65	11,59	69,61%	01/11/2026
SÃO FRANCISCO	PINHÕES	JUAZEIRO-CURAÇÁ	15,22	7,60	49,93%	31/10/2026
ITAPICURU	SOHEN	S. DO BONFIM	14,46	1,56	10,79%	09/10/2026
ITAPICURU	ANDORINHA II	ANDORINHA	13,68	8,22	60,09%	01/11/2026
VAZA-BARRIS	ADUSTINA	ADUSTINA	13,43	6,17	45,94%	02/11/2026
RIO PARDO	ÁGUA FRIA II	BARRA DO CHOÇA	6,46	6,25	96,75%	30/10/2026
ITAPICURU	CACHOEIRA GRANDE	JACOBINA	5,42	2,48	45,76%	01/11/2026
RECONCAVO NORTE	IPITANGA I	SALVADOR	4,88	4,77	97,75%	01/11/2026
RECONCAVO NORTE	IPITANGA II	SALVADOR	4,60	4,60	100,00%	31/10/2026
RIO DE CONTAS	CHAMPRÃO	CONDEÚBA	4,58	1,61	35,15%	01/11/2026
ITAPICURU	QUICÉ	S. DO BONFIM	4,23	2,53	59,81%	31/10/2026
RIO DE CONTAS	MORRINHOS	POÇÕES	3,11	cheio	cheio	01/11/2026
ITAPICURU	AIPIM	ANTONIO GONÇALVES	2,28	sem informação	sem informação	07/10/2025

Superintendência de Operações e Eventos Críticos
Coordenação de Operação de Reservatórios e Sistemas Hídricos

Entenda a tabela e o gráfico.

Boletim de Acompanhamento dos Reservatórios do Nordeste

Bahia

Data de referência
01/11/2026

Reservatório Equivalente

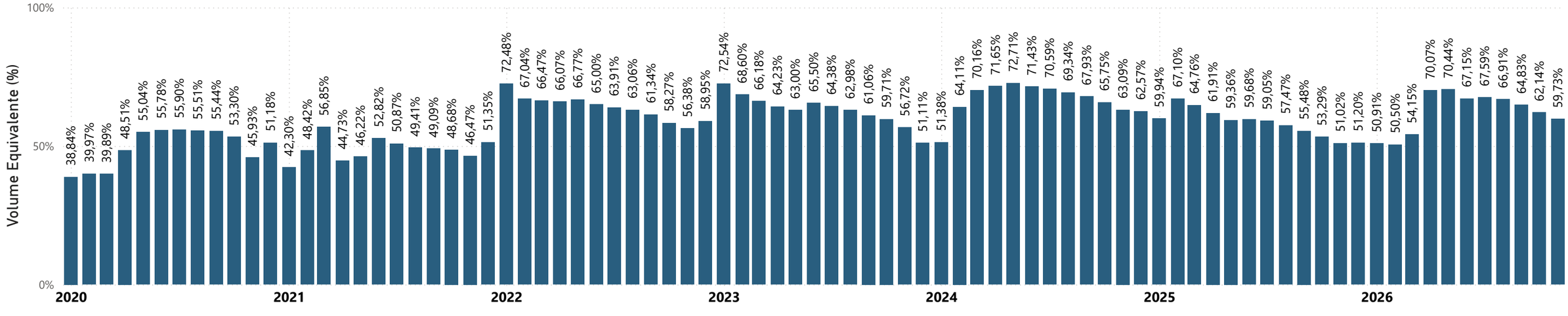

Entenda a tabela e o gráfico.

Superintendência de Operações e Eventos Críticos
Coordenação de Operação de Reservatórios e Sistemas Hídricos

ANA
AGÊNCIA NACIONAL DE ÁGUAS E SANEAMENTO BÁSICO

Boletim de Acompanhamento dos Reservatórios do Nordeste

Ceará

Data de referência
01/11/2026

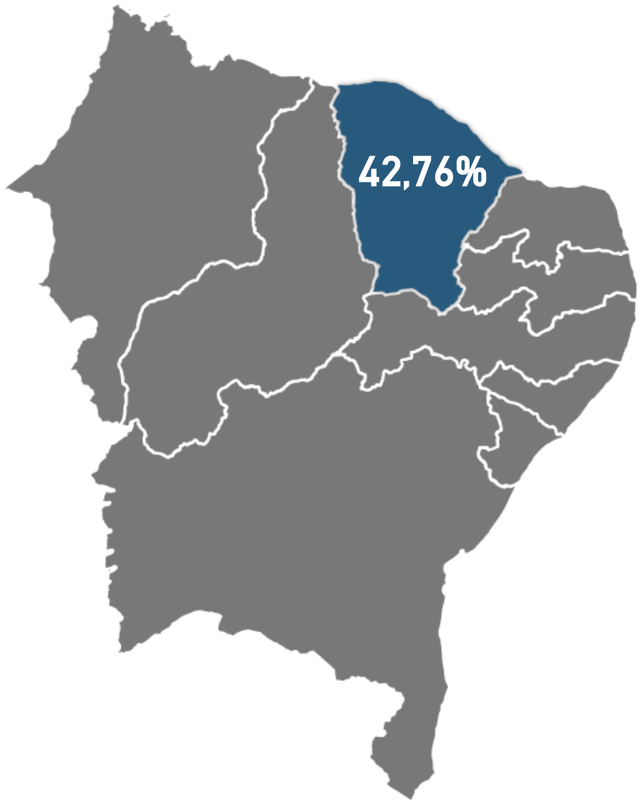

Bacia	Reservatório	Município	Capacidade (hm³)	Volume (hm³)	Volume (%)	Data da Informação
ALTO JAGUARIBE	CASTANHÃO	ALTO SANTO	6.700,00	1.857,60	27,73%	01/11/2026
ALTO JAGUARIBE	ORÓS	ORÓS	1.940,00	1.517,21	78,21%	01/11/2026
BANABUIÚ	BANABUIÚ	BANABUIÚ	1.601,00	430,57	26,89%	01/11/2026
ACARAÚ	ARARAS	VARJOTA	891,00	601,86	67,55%	01/11/2026
MÉDIO JAGUARIBE	FIGUEIREDO	ALTO SANTO	509,69	113,67	22,30%	01/11/2026
BANABUIÚ	PEDRAS BRANCAS	QUIXADÁ	434,04	77,30	17,81%	01/11/2026
METROPOLITANA	PACOTI	HORIZONTE	380,00	139,21	36,63%	01/11/2026
CANINDÉ	PENTECOSTE	PENTECOSTE	360,00	197,22	54,78%	01/11/2026
CURU	GENERAL SAMPAIO	GENERAL SAMPAIO	322,20	98,72	30,64%	01/11/2026
ACARAÚ	TAQUARA	CARIRE	320,78	264,18	82,36%	01/11/2026
ALTO JAGUARIBE	TRUSSU	IGUATU	301,00	212,50	70,60%	01/11/2026
ACARAÚ	EDSON QUEIROZ	SANTA QUITÉRIA	254,00	152,07	59,87%	01/11/2026
METROPOLITANA	PACAJUS	PACAJUS	240,00	122,89	51,20%	01/11/2026
CURU	CAXITORÉ	UMIRIM	202,00	166,00	82,18%	01/11/2026
ALTO JAGUARIBE	ARNEIROZ II	ARNEIROZ	197,06	150,64	76,44%	01/11/2026
METROPOLITANA	ARACOIABA	ARACOIABA	170,70	133,69	78,32%	01/11/2026
METROPOLITANA	POMPEU SOBRINHO	CHORÓ	143,00	4,22	2,95%	01/11/2026
PARNAÍBA	JABURU I	UBAJARA	141,00	93,64	66,41%	01/11/2026
BANABUIÚ	CEDRO	QUIXADÁ	126,00	seco	seco	01/11/2026
METROPOLITANA	SITIOS NOVOS	CAUCAIA	126,00	86,34	68,52%	01/11/2026
BANABUIÚ	FOGAREIRO	QUIXERAMOBIM	118,82	45,13	37,98%	01/11/2026
PARNAÍBA	JABURU II	INDEPENDÊNCIA	116,00	17,77	15,32%	01/11/2026
PARNAÍBA	FLOR DO CAMPO	NOVO ORIENTE	105,00	6,53	6,22%	01/11/2026
PARNAÍBA	BARRA VELHA	INDEPENDÊNCIA	99,50	seco	seco	01/11/2026
ACARAÚ	AYRES DE SOUZA	SOBRAL	96,80	69,32	71,61%	01/11/2026
PARNAÍBA	CARNAUBAL	CRATEÚS	87,69	5,19	5,92%	01/11/2026
BANABUIÚ	CIPOADA	MORADA NOVA	86,09	6,43	7,47%	01/11/2026
COREAÚ	ITAÚNA	GRANJA	77,50	56,25	72,58%	01/11/2026
BANABUIÚ	PIRABIBU	QUIXERAMOBIM	74,00	seco	seco	01/11/2026
MÉDIO PIRANHAS	ATALHO	BREJO SANTO	72,55	48,20	66,44%	01/11/2026
BANABUIÚ	PATU	SENADOR POMPEU	71,83	48,66	67,74%	01/11/2026
TAPEROÁ	CANOAS	ASSARÉ	69,25	42,81	61,82%	01/11/2026
SALGADO	LIMA CAMPOS	ICÓ	66,38	34,78	52,40%	01/11/2026
LITORAL	MISSI	MIRAIMA	65,30	41,25	63,17%	01/11/2026

Entenda a tabela e o gráfico.

Superintendência de Operações e Eventos Críticos
Coordenação de Operação de Reservatórios e Sistemas Hídricos

ANA
AGÊNCIA NACIONAL DE ÁGUAS E SANEAMENTO BÁSICO

Boletim de Acompanhamento dos Reservatórios do Nordeste

Ceará

Data de referência
01/11/2026

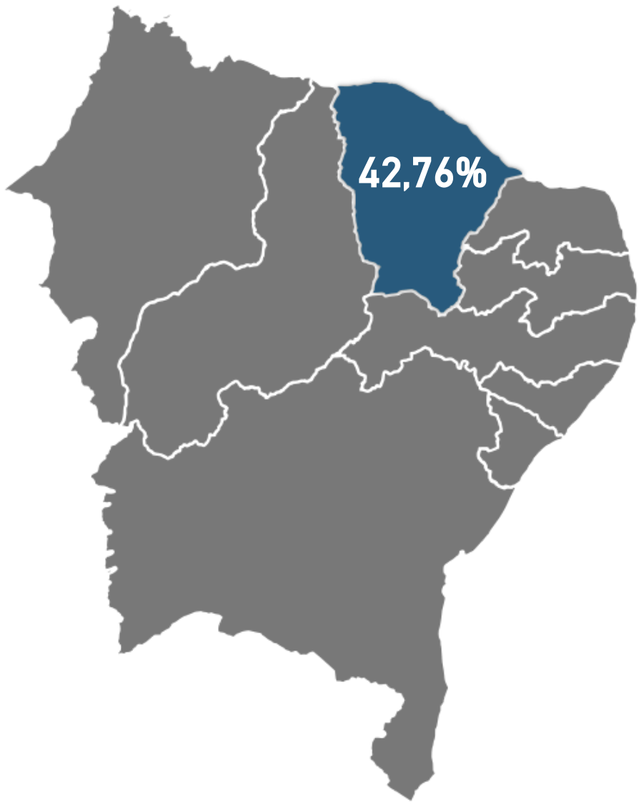

Bacia	Reservatório	Município	Capacidade (hm³)	Volume (hm³)	Volume (%)	Data da Informação
METROPOLITANA	CASTRO	ITAPIÚNA	63,90	18,18	28,45%	01/11/2026
COREAÚ	GANGORRA	GRANJA	62,50	41,99	67,18%	01/11/2026
MÉDIO JAGUARIBE	RIACHO DO SANGUE	SOLONÓPOLE	61,42	52,46	85,41%	01/11/2026
COREAÚ	ANGICOS	COREAÚ	56,05	35,70	63,69%	01/11/2026
BANABUIÚ	QUIXERAMOBIM	QUIXERAMOBIM	54,00	3,50	6,48%	01/11/2026
LITORAL	GAMELEIRA	ITAPIPOCA	52,64	21,43	40,71%	01/11/2026
ACARAÚ	ACARAÚ MIRIM	MASSAPÊ	52,00	30,18	58,04%	01/11/2026
ALTO JAGUARIBE	POÇO DA PEDRA	CAMPOS SALES	52,00	2,62	5,04%	01/11/2026
BANABUIÚ	POÇO DO BARRO	MORADA NOVA	52,00	21,43	41,21%	01/11/2026
ACARAÚ	FORQUILHA	FORQUILHA	50,13	40,47	80,73%	01/11/2026
ALTO JAGUARIBE	MUQUÉM	CARIÚS	47,64	39,91	83,77%	01/11/2026
SALGADO	ROSÁRIO	LAVRAS DA MANGABEIRA	47,20	37,55	79,56%	01/11/2026
METROPOLITANA	RIACHÃO	ITAITINGA	46,95	18,54	39,49%	01/11/2026
SALGADO	JENIPAPEIRO II	BAIXIO	43,45	8,32	19,15%	01/11/2026
BANABUIÚ	SERAFIM DIAS	MOMBAÇA	43,00	36,29	84,40%	01/11/2026
COREAÚ	TUCUNDUBA	SENADOR SÁ	41,43	32,47	78,37%	02/11/2026
METROPOLITANA	MALCOZINHADO	CASCAVEL	37,84	33,34	88,11%	01/11/2026
SALGADO	MANOEL BALBINO	JUAZEIRO DO NORTE	37,18	14,73	39,62%	01/11/2026
APODI/MOSSORÓ	UMARI	MADALENA	35,04	9,45	26,97%	01/11/2026
SALGADO	CACHOEIRA	AURORA	34,33	30,03	87,47%	01/11/2026
METROPOLITANA	BATENTE	OCARA	33,51	11,72	34,97%	01/11/2026
METROPOLITANA	GAVIÃO	PACATUBA	33,30	28,36	85,17%	01/11/2026
CURU	FRIOS	UMIRIM	33,02	25,53	77,32%	01/11/2026
SALGADO	PRAZERES	BARRO	32,50	25,23	77,63%	01/11/2026
APODI/MOSSORÓ	UBALDINHO	CEDRO	31,80	cheio	cheio	01/11/2026
SALGADO	QUIXABINHA	MAURITI	31,78	4,63	14,57%	02/11/2026
ALTO JAGUARIBE	REALEJO	CRATEÚS	31,55	4,20	13,31%	01/11/2026
CURU	SOUZA	CANINDÉ	30,84	seco	seco	01/11/2026
METROPOLITANA	ACARAPE DO MEIO	REDENÇÃO	29,59	22,19	74,99%	01/11/2026
BANABUIÚ	SÃO JOSÉ II	PIQUET CARNEIRO	29,14	2,77	9,51%	01/11/2026
SALGADO	THOMÁS OSTERNE	CRATO	28,78	20,20	70,19%	01/11/2026
CURU	TEJUÇUOCA	TEJUÇUOCA	28,11	16,27	57,88%	01/11/2026
METROPOLITANA	CATUCINZENTA	AQUIRAZ	27,13	19,00	70,03%	01/11/2026
CANINDÉ	JOAQUIM TÁVORA	JAGUARIBE	26,77	18,17	67,87%	01/11/2026

Entenda a tabela e o gráfico.

Superintendência de Operações e Eventos Críticos
Coordenação de Operação de Reservatórios e Sistemas Hídricos

Boletim de Acompanhamento dos Reservatórios do Nordeste

Ceará

Data de referência
01/11/2026

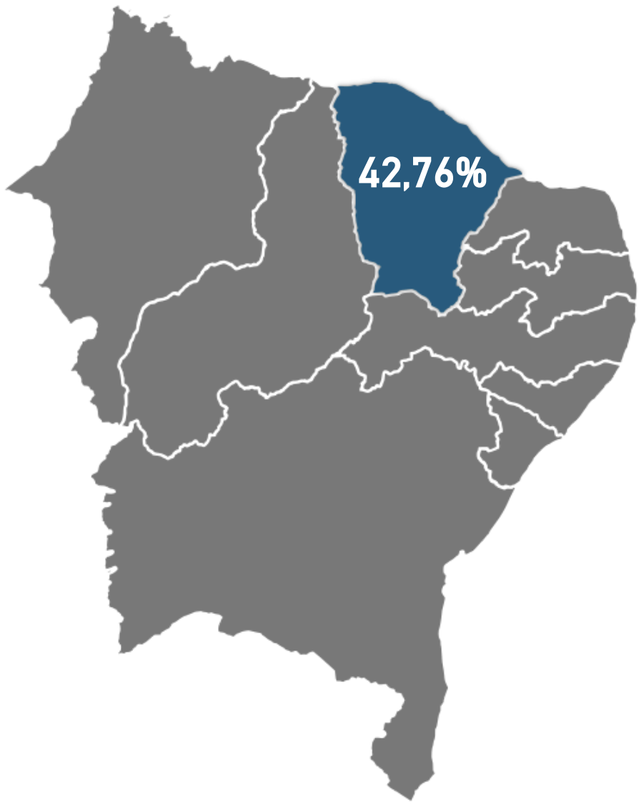

Bacia	Reservatório	Município	Capacidade (hm³)	Volume (hm³)	Volume (%)	Data da Informação
ACARAÚ	CARÃO	TAMBORIL	26,23	10,85	41,36%	04/11/2026
LITORAL	SANTO ANTÔNIO DE ARACATIAÇU	SOBRAL	24,34	21,57	88,62%	01/11/2026
BAIXO JAGUARIBE	SANTO ANTÔNIO DE RUSSAS	RUSSAS	24,00	5,54	23,08%	01/11/2026
MÉDIO JAGUARIBE	RIACHO DA SERRA	ALTO SANTO	23,47	9,56	40,73%	01/11/2026
COREAÚ	MARTINÓPOLE	MARTINÓPOLE	23,20	9,07	39,09%	01/11/2026
LITORAL	MUNDAÚ	URUBURETAMA	21,30	18,68	87,70%	01/11/2026
BAIXO PARAÍBA	OLHO D'ÁGUA	VÁRZEA ALEGRE	21,00	16,78	79,90%	01/11/2026
BANABUIÚ	VIEIRÃO	BOA VIAGEM	20,96	5,81	27,72%	01/11/2026
ALTO JAGUARIBE	MAMOEIRO	ANTONINA DO NORTE	20,68	14,53	70,26%	01/11/2026
CURU	JERIMUM	IRAUÇUBA	20,50	12,16	59,32%	01/11/2026
ACARAÚ	ARREBITA	FORQUILHA	19,60	15,29	78,01%	01/11/2026
ALTO JAGUARIBE	BENGUÊ	AIUABA	19,56	15,75	80,52%	01/11/2026
ALTO JAGUARIBE	RIVALDO DE CARVALHO	CATARINA	19,52	10,52	53,89%	01/11/2026
LITORAL	SÃO PEDRO TIMBAÚBA	MIRAIMA	19,25	10,94	56,83%	01/11/2026
ALTO JAGUARIBE	FAÉ	QUIXELÔ	19,00	5,03	26,47%	01/11/2026
BANABUIÚ	TRAPIÁ II	PEDRA BRANCA	18,19	2,19	12,04%	01/11/2026
COREAÚ	DIAMANTINO II	MARCO	18,04	14,55	80,65%	01/11/2026
ALTO PIRANHAS	JENIPAPEIRO	DEP. IRAPUAN PINHEIRO	17,00	10,19	59,94%	01/11/2026
ALTO JAGUARIBE	TRICI	TAUÁ	16,50	8,56	51,88%	01/11/2026
LITORAL	POÇO VERDE	ITAPIPOCA	13,65	9,09	66,59%	01/11/2026
ACARAÚ	CARMINA	CATUNDA	13,63	6,30	46,22%	01/11/2026
COREAÚ	DIAMANTE	COREAÚ	13,20	10,00	75,76%	01/11/2026
MÉDIO JAGUARIBE	CANAFÍSTULA	IRACEMA	13,11	0,61	4,65%	01/11/2026
COREAÚ	VÁRZEA DA VOLTA	MORAÚJO	12,50	8,08	64,64%	01/11/2026
ACARAÚ	FARIAS DE SOUSA	NOVA RUSSAS	12,23	2,78	22,73%	01/11/2026
BANABUIÚ	CURRAL VELHO	MORADA NOVA	12,17	11,99	98,52%	01/11/2026
BANABUIÚ	MONSENHOR TABOSA	MONSENHOR TABOSA	12,10	5,41	44,71%	01/11/2026
METROPOLITANA	CAUHIPE	CAUCAIA	12,00	8,31	69,25%	01/11/2026
METROPOLITANA	AMANARY	MARANGUAPE	11,01	5,54	50,32%	01/11/2026
MÉDIO JAGUARIBE	EMA	IRACEMA	10,39	4,46	42,93%	01/11/2026
CANINDÉ	SÃO MATEUS	CANINDÉ	10,33	5,76	55,76%	01/11/2026
METROPOLITANA	MACACOS	IBARETAMA	10,32	8,02	77,71%	01/11/2026
PARNAÍBA	SUCESSO	TAMBORIL	10,00	4,78	47,80%	01/11/2026
ACARAÚ	SÃO VICENTE	SANTANA DO ACARAÚ	9,84	8,16	82,93%	01/11/2026

Entenda a tabela e o gráfico.

Superintendência de Operações e Eventos Críticos
Coordenação de Operação de Reservatórios e Sistemas Hídricos

Boletim de Acompanhamento dos Reservatórios do Nordeste

Ceará

Data de referência
01/11/2026

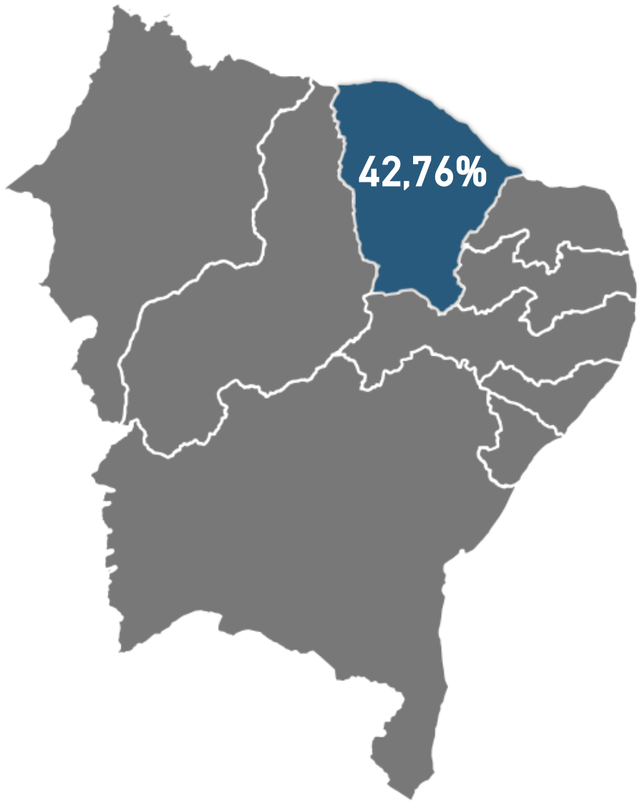

Bacia	Reservatório	Município	Capacidade (hm³)	Volume (hm³)	Volume (%)	Data da Informação
METROPOLITANA	MARANGUAPINHO	MARANGUAPE	9,35	1,99	21,28%	01/11/2026
METROPOLITANA	PESQUEIRO	CAPISTRANO	9,03	8,42	93,24%	01/11/2026
ALTO JAGUARIBE	PARAMBU	PARAMBU	8,53	2,09	24,50%	01/11/2026
TAPEROÁ	SÃO JOSÉ III	IPAPORANGA	7,96	6,88	86,43%	01/11/2026
MÉDIO PIRANHAS	SÃO JOSÉ I	BOA VIAGEM	7,67	1,22	15,91%	01/11/2026
LITORAL	PATOS	SOBRAL	7,55	5,06	67,02%	01/11/2026
MÉDIO JAGUARIBE	POTIRETAMA	POTIRETAMA	6,33	0,77	12,16%	01/11/2026
METROPOLITANA	ITAPEBUSSU	MARANGUAPE	6,30	4,96	78,73%	01/11/2026
TAPEROÁ	JATOBÁ II	IPUEIRAS	6,24	4,83	77,40%	01/11/2026
CURU	SALÃO	CANINDÉ	6,04	0,08	1,32%	01/11/2026
BANABUIÚ	CAPITÃO MOR	PEDRA BRANCA	6,00	3,08	51,33%	01/11/2026
MÉDIO JAGUARIBE	SANTA MARIA	ERERÊ	5,87	0,90	15,33%	01/11/2026
COREAÚ	TRAPIÁ III	COREAÚ	5,51	1,98	35,93%	01/11/2026
MÉDIO JAGUARIBE	ADAUTO BEZERRA	PEREIRO	5,25	0,53	10,10%	01/11/2026
COREAÚ	PREMUOCA	URUOCA	5,20	1,93	37,12%	23/10/2026
MÉDIO JAGUARIBE	NOVA FLORESTA	JAGUARIBE	5,19	0,82	15,80%	01/11/2026
METROPOLITANA	COCÓ	FORTALEZA	5,10	0,38	7,45%	01/11/2026
ACARAÚ	SOBRAL	SOBRAL	4,68	3,48	74,36%	01/11/2026
PARNAÍBA	CUPIM	INDEPENDÊNCIA	4,55	1,83	40,22%	01/11/2026
ALTO JAGUARIBE	QUINCOÉ	ACOPIARA	4,33	2,99	69,05%	01/11/2026
ALTO JAGUARIBE	JOÃO LUÍS	ARARIPE	4,30	2,22	51,63%	01/11/2026
CURU	Itapajé	ITAPAGÉ	4,24	3,05	71,93%	01/11/2026
LITORAL	QUANDÚ	ITAPIPOCA	4,00	1,71	42,75%	01/11/2026
MÉDIO JAGUARIBE	TIGRE	SOLONÓPOLE	3,51	1,12	31,91%	01/11/2026
ACARAÚ	JENIPAPO	MERUOCA	3,50	cheio	cheio	01/11/2026
PARNAÍBA	COLINA	QUITERIANÓPOLIS	3,25	3,18	97,85%	01/11/2026
CURU	SÃO DOMINGOS	CARIDADE	3,20	0,69	21,56%	01/11/2026
SALGADO	TATAJUBA	ICÓ	2,72	2,03	74,63%	01/11/2026
METROPOLITANA	PENEDO	MARANGUAPE	2,41	0,32	13,28%	01/11/2026
SALGADO	GOMES	MAURITI	2,39	1,12	46,86%	01/11/2026
SALGADO	SÃO DOMINGOS II	CARIRIAÇU	2,25	0,60	26,67%	01/11/2026
METROPOLITANA	GERMINAL	PALMÁCIA	2,11	1,88	89,10%	01/11/2026
ALTO JAGUARIBE	VALÉRIO	ALTANEIRA	2,02	1,42	70,30%	01/11/2026
ALTO JAGUARIBE	PAU PRETO	POTENGI	1,81	cheio	cheio	01/11/2026

Entenda a tabela e o gráfico.

Superintendência de Operações e Eventos Críticos
Coordenação de Operação de Reservatórios e Sistemas Hídricos

Boletim de Acompanhamento dos Reservatórios do Nordeste

Ceará

Data de referência
01/11/2026

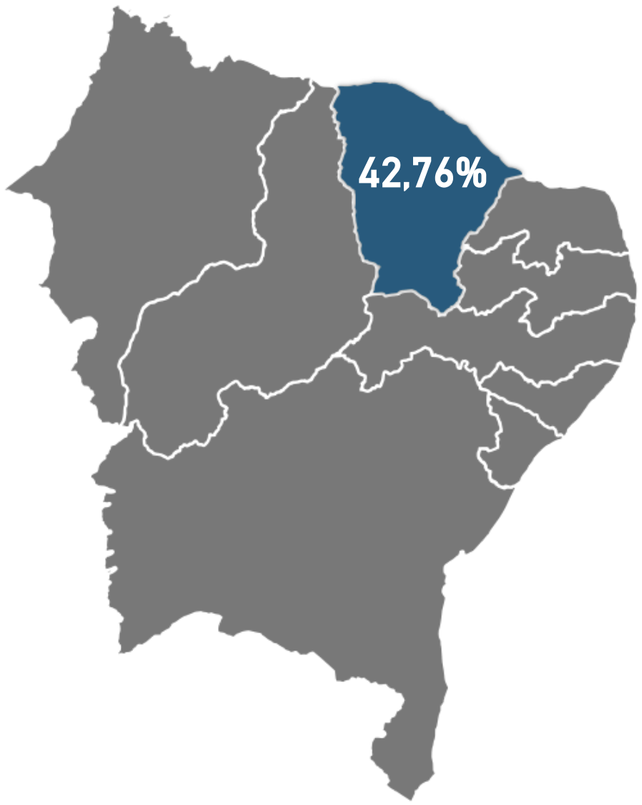

Bacia	Reservatório	Município	Capacidade (hm³)	Volume (hm³)	Volume (%)	Data da Informação
PARNAÍBA	BARRAGEM DO BATALHÃO	CRATEÚS	1,53	1,24	81,05%	01/11/2026
ALTO JAGUARIBE	CALDEIRÕES	SABOEIRO	1,13	cheio	cheio	01/11/2026
METROPOLITANA	TIJUQUINHA	BATURITÉ	0,97	0,40	41,24%	01/11/2026
TAPEROÁ	SANTO ANTÔNIO	IRACEMA	0,83	0,22	26,51%	01/11/2026

Reservatório Equivalente

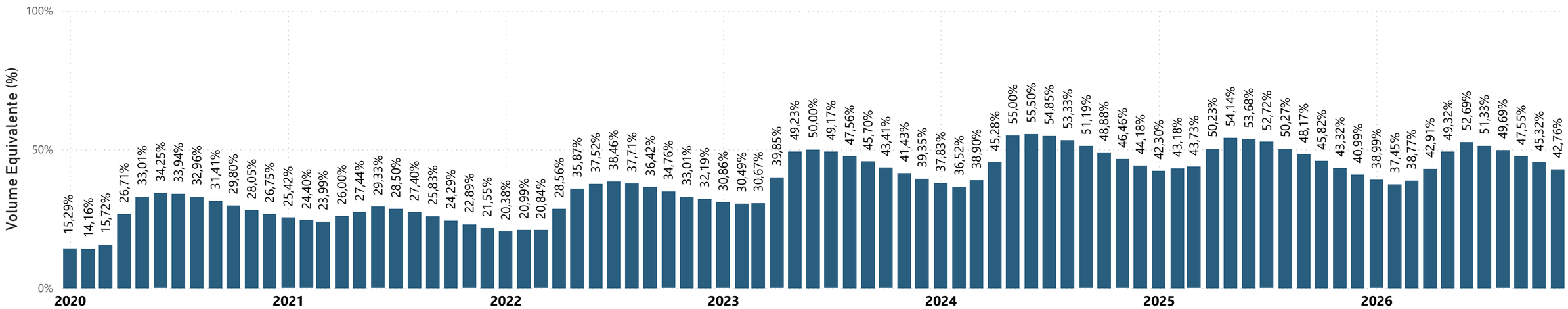

Entenda a tabela e o gráfico.

Superintendência de Operações e Eventos Críticos
Coordenação de Operação de Reservatórios e Sistemas Hídricos

Boletim de Acompanhamento dos Reservatórios do Nordeste

Paraíba

Data de referência
01/11/2026

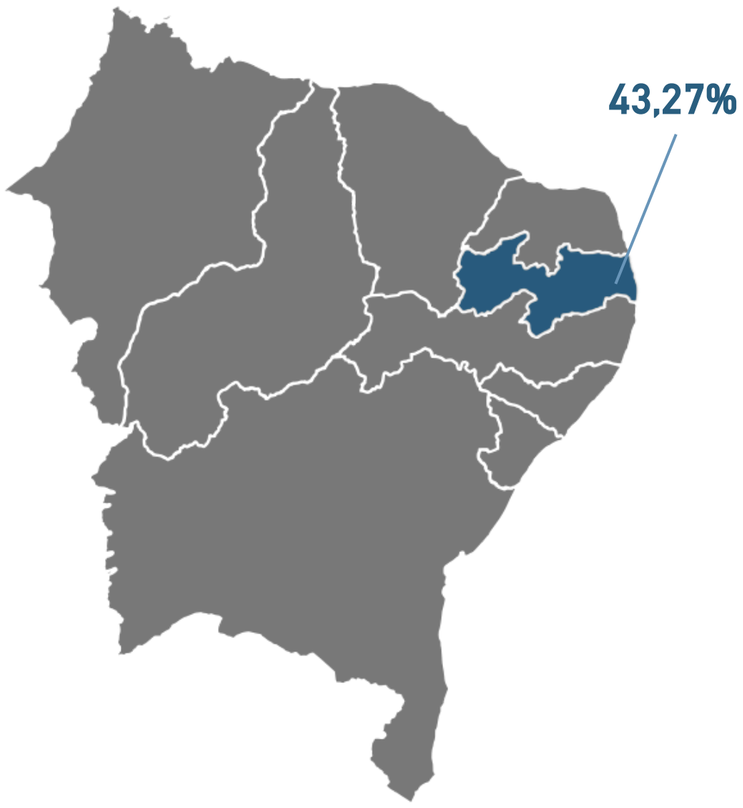

Bacia	Reservatório	Município	Capacidade (hm³)	Volume (hm³)	Volume (%)	Data da Informação
PIANCÓ	CUREMA	COREMAS	744,14	291,44	39,16%	01/11/2026
PIANCÓ	MÃE D'ÁGUA	COREMAS	545,02	215,00	39,45%	01/11/2026
ALTO PARAÍBA	EPITÁCIO PESSOA	BOQUEIRÃO	466,53	201,32	43,15%	01/11/2026
ALTO PIRANHAS	ENGENHEIRO ÁVIDOS	CAJAZEIRAS	293,62	130,76	44,53%	01/11/2026
ALTO PARAÍBA	ACAUÃ	ITATUBA	253,00	204,09	80,67%	01/11/2026
CURU	SACO	NOVA OLINDA	97,49	27,36	28,06%	01/11/2026
PEIXE	LAGOA DO ARROZ	CAJAZEIRAS	80,39	37,01	46,04%	01/11/2026
PIANCÓ	CACHOEIRA DOS CEGOS	CANTINGUEIRA	71,89	sem informação	sem informação	01/10/2026
PIANCÓ	JENIPAPEIRO (BUIU)	OLHO D'AGUA	70,76	11,61	16,41%	10/11/2026
ALTO PARAÍBA	CORDEIRO	CONGO	69,97	24,34	34,79%	01/11/2026
MAMANGUAPE	ARAÇAGI	ARAÇAGI	63,29	62,42	98,63%	01/11/2026
GRAMAME-MAMUABA	GRAMAME-MAMUABA	CONDE	56,94	56,94	100,00%	14/10/2026
APODI/MOSSORÓ	CAPOEIRA	SANTA TEREZINHA	53,45	15,38	28,77%	08/10/2026
ALTO PARAÍBA	CAMALAÚ	CAMALAÚ	48,11	cheio	cheio	30/10/2026
ALTO PARAÍBA	SUMÉ	SUMÉ	44,86	5,59	12,46%	01/11/2026
ALTO PIRANHAS	SÃO GONÇALO	SOUSA	40,58	22,41	55,22%	01/11/2026
MÉDIO PIRANHAS	BAIÃO	SÃO J. DO BREJO DA CRUZ	39,23	11,96	30,49%	03/11/2026
PIANCÓ	BRUSCAS	CURRAL VELHO	38,21	9,81	25,67%	02/11/2026
PEIXE	CAPIVARA	UIRAUNA	37,55	12,40	33,02%	01/11/2026
MÉDIO PIRANHAS	ENGENHEIRO ARCOVERDE	CONDADO	36,83	4,34	11,78%	31/10/2026
PIANCÓ	CONDADO	CONCEIÇÃO	35,02	12,53	35,78%	03/11/2026
MÉDIO PIRANHAS	CARNEIRO	JERICÓ	31,29	sem informação	sem informação	27/09/2026
ALTO PARAÍBA	POÇÕES	MONTEIRO	29,86	cheio	cheio	01/11/2026
TAPEROÁ	SOLEDADE	SOLEDADE	27,06	0,51	1,88%	14/10/2026
MÉDIO PIRANHAS	TAPERA	BELÉM DO BREJO DA CRUZ	26,42	6,18	23,39%	03/11/2026
PIANCÓ	SANTA INÊS	SANTA INÊS	26,12	3,58	13,71%	01/11/2026
ESPINHARAS	FARINHA	PATOS	25,74	14,82	57,58%	02/11/2026
PIANCÓ	PIRANHAS	IBIARA	25,70	8,93	34,75%	01/11/2026
TAPEROÁ	MUCUTÚ	JUAZERINHO	25,37	0,89	3,51%	26/10/2026
ALTO PARAÍBA	SANTO ANTÔNIO	SÃO SEB. UMBUZEIRO	24,42	sem informação	sem informação	21/09/2026
MÉDIO PARAÍBA	JOSÉ RODRIGUES	CAMPINA GRANDE	22,33	7,27	32,56%	01/11/2026
SERIDÓ	VÁRZEA GRANDE	PICUÍ	21,53	seco	seco	01/11/2026
APODI/MOSSORÓ	RIACHO DOS CAVALOS	RIACHO CAVALOS	17,70	6,60	37,29%	01/11/2026
ALTO PIRANHAS	BARTOLOMEU I	BONITO DE SANTA FÉ	17,57	7,12	40,52%	01/11/2026

Entenda a tabela e o gráfico.

Superintendência de Operações e Eventos Críticos
Coordenação de Operação de Reservatórios e Sistemas Hídricos

ANA
AGÊNCIA NACIONAL DE ÁGUAS E SANEAMENTO BÁSICO

Boletim de Acompanhamento dos Reservatórios do Nordeste

Paraíba

Data de referência
01/11/2026

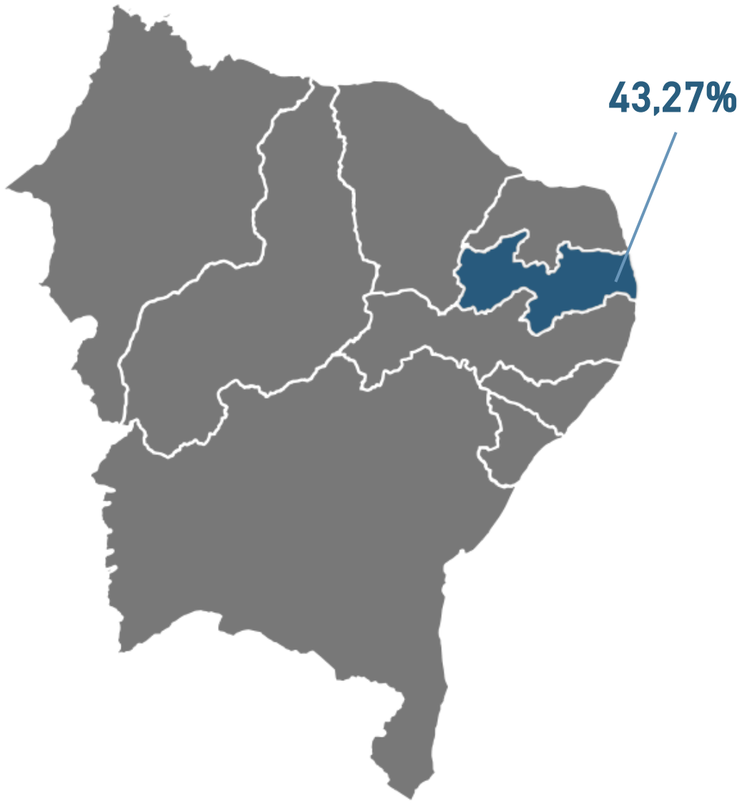

Bacia	Reservatório	Município	Capacidade (hm³)	Volume (hm³)	Volume (%)	Data da Informação
ESPINHARAS	JATOBÁ I	PATOS	17,52	3,63	20,72%	02/11/2026
MÉDIO PIRANHAS	ESCONDIDO	BELÉM DO BREJO DA CRUZ	16,58	5,99	36,13%	03/11/2026
SERIDÓ	SÃO MAMEDE	SÃO MAMEDE	15,79	sem informação	sem informação	29/09/2025
PIANCÓ	QUEIMADAS	SANTANA GARROTES	15,63	7,01	44,85%	31/10/2026
PIANCÓ	TIMBAÚBA	JURU	15,44	1,33	8,61%	02/11/2026
TAPEROÁ	TAPEROÁ II (Manoel Marcionilo)	TAPEROÁ	15,15	0,26	1,72%	20/10/2026
PIANCÓ	BOM JESUS II	ÁGUA BRANCA	14,17	6,51	45,94%	20/10/2026
TAPEROÁ	SERRA BRANCA II	SERRA BRANCA	14,04	sem informação	sem informação	20/09/2026
BAIXO PARAÍBA	SÃO SALVADOR	SAPÉ	12,66	sem informação	sem informação	30/09/2026
JACU	BOQUEIRÃO DO CAIS	CUITÉ	12,37	0,28	2,26%	01/11/2026
PIANCÓ	SERRA VERMELHA I	CONCEIÇÃO	11,80	4,20	35,59%	03/11/2026
BANABUIÚ	CACHOEIRA DOS ALVES	ITAPORANGA	10,61	7,32	68,99%	01/11/2026
PIANCÓ	CATOLÉ I	MANAÍRA	10,50	sem informação	sem informação	28/09/2026
CURIMATAÚ	CACIMBA DE VÁRZEA	CACIMBA DE DENTRO	9,26	7,81	84,34%	20/10/2026
PIANCÓ	VAZANTE	DIAMANTE	9,09	6,72	73,93%	22/10/2026
PIANCÓ	TAVARES II	TAVARES	9,00	5,47	60,78%	04/11/2026
PIANCÓ	POÇO REDONDO	SANTANA DE MANGUEIRA	8,93	sem informação	sem informação	01/10/2026
MAMANGUAPE	TAUÁ	CUITEGI	8,57	8,51	99,30%	21/10/2026
ALTO PARAÍBA	SÃO PAULO	PRATA	8,46	1,21	14,30%	01/11/2026
CURIMATAÚ	POLEIROS	BARRA DE SANTA ROSA	7,93	0,28	3,53%	03/11/2026
PEIXE	PILÕES	SÃO JOÃO RIO PEIXE	7,89	1,65	20,91%	01/11/2026
SERIDÓ	SANTA LUZIA	SANTA LUZIA	7,83	0,55	7,02%	31/10/2026
ALTO PARAÍBA	SÃO DOMINGOS	SÃO DOMINGOS CARIRI	7,76	5,75	74,10%	31/10/2026
MÉDIO PARAÍBA	RIACHO SANTO ANTÔNIO	BOQUEIRÃO (R. STO. ANT.)	6,83	seco	seco	14/10/2026
ALTO PARAÍBA	POCINHOS	MONTEIRO	6,79	0,64	9,43%	01/11/2026
TAPEROÁ	LAGOA DO MEIO	TAPEROÁ	6,65	0,23	3,46%	31/10/2026
ALTO PARAÍBA	CAMPOS	CARAUBAS	6,59	0,33	5,01%	01/11/2026
ESPINHARAS	RIACHO DAS MOÇAS	TEIXEIRA	6,41	0,26	4,06%	01/11/2026
PIANCÓ	VIDEO	CONCEIÇÃO	6,04	3,72	61,59%	01/11/2026
CURIMATAÚ	CURIMATAÚ	BARRA DE SANTA ROSA	5,99	seco	seco	14/10/2026
TAPEROÁ	OLIVEDOS	OLIVEDOS	5,88	0,49	8,33%	03/11/2026
CURU	JATOBÁ II	PRINCESA ISABEL	5,77	sem informação	sem informação	28/09/2026
ALTO PARAÍBA	SERROTE	MONTEIRO	5,71	sem informação	sem informação	28/09/2026
PEIXE	PARAÍSO (LUIZ OLIVEIRA)	SÃO FRANCISCO	5,34	sem informação	sem informação	28/09/2026

Entenda a tabela e o gráfico.

Superintendência de Operações e Eventos Críticos
Coordenação de Operação de Reservatórios e Sistemas Hídricos

ANA
AGÊNCIA NACIONAL DE ÁGUAS E SANEAMENTO BÁSICO

Boletim de Acompanhamento dos Reservatórios do Nordeste

Paraíba

Data de referência
01/11/2026

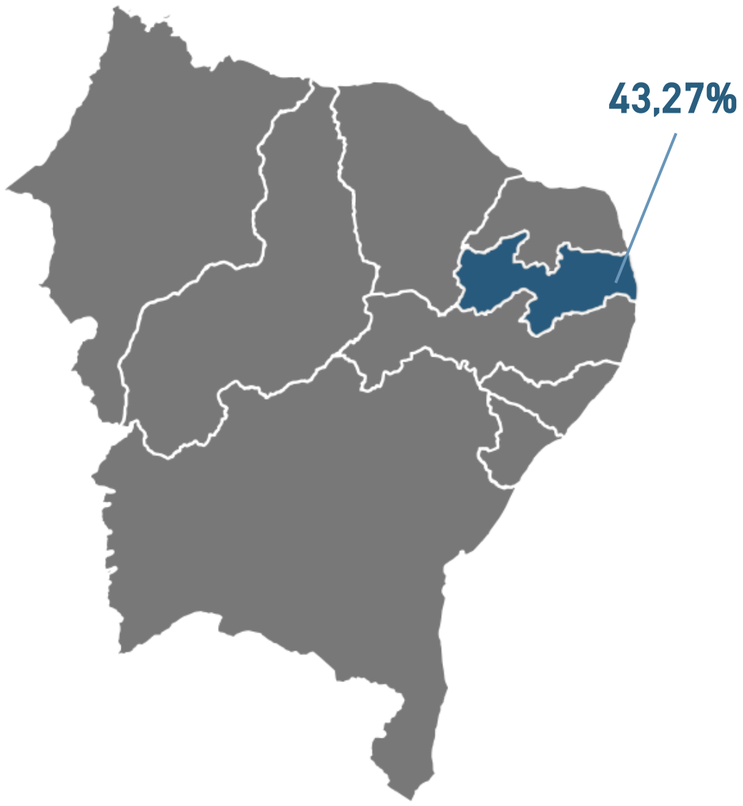

Bacia	Reservatório	Município	Capacidade (hm³)	Volume (hm³)	Volume (%)	Data da Infromação
ESPINHARAS	SÃO FRANCISCO II	TEIXEIRA	4,92	sem informação	sem informação	28/09/2026
MAMANGUAPE	PIRPIRITUBA	PIRPIRITUBA	4,67	sem informação	sem informação	21/09/2026
ALTO PARAÍBA	BICHINHO	BARRA DE S. MIGUEL	4,57	seco	seco	14/10/2026
PIANCÓ	COCHOS	IGARACY	4,20	sem informação	sem informação	27/09/2026
MAMANGUAPE	CANAFÍSTULA II	BORBOREMA	4,10	3,84	93,66%	31/10/2026
MAMANGUAPE	VACA BRAVA	AREIA	3,78	2,04	53,97%	01/11/2026
UNA	GURJÃO	GURJÃO	3,68	sem informação	sem informação	07/07/2025
PEIXE	ARROJADO	UIRAUNA	3,60	2,14	59,44%	01/11/2026
PIANCÓ	FRUTUOSO II	AGUIAR	3,52	sem informação	sem informação	28/09/2026
ALTO PIRANHAS	SÃO JOSÉ I	SÃO JOSÉ DE PIRANHAS	3,05	2,11	69,18%	29/10/2026
MAMANGUAPE	SINDÔ RIBEIRO	MASSARANDUBA	3,02	2,65	87,75%	01/11/2026
MÉDIO PIRANHAS	SANTA ROSA	BREJO DO CRUZ	2,84	1,92	67,61%	03/11/2026
SERIDÓ	CARAIBEIRAS	PICUÍ	2,71	seco	seco	14/10/2026
TAPEROÁ	LIVRAMENTO (RUSSOS)	LIVRAMENTO	2,43	sem informação	sem informação	28/09/2026
BAIXO PARAÍBA	MARÉS	JOÃO PESSOA	2,14	2,10	98,13%	01/11/2026
TAPEROÁ	NAMORADO	SÃO JOÃO DO CARIRI	2,12	0,38	17,92%	01/11/2026
TAPEROÁ	SERRA BRANCA I	SERRA BRANCA	2,12	sem informação	sem informação	28/09/2026
PIRANHAS/ASSU	FELISMINA DE QUEIROZ	SERIDÓ	2,06	sem informação	sem informação	20/09/2026
PIANCÓ	EMAS	EMAS	2,01	1,16	57,71%	01/11/2026
BAIXO PARAÍBA	CHÃ DOS PEREIRAS	INGÁ	1,97	sem informação	sem informação	28/09/2026
ESPINHARAS	SABONETE	TEIXEIRA	1,95	seco	seco	20/10/2026
MÉDIO JAGUARIBE	JENIPAPEIRO	SÃO JOSÉ L.TAPADA	1,95	sem informação	sem informação	10/09/2026
PIANCÓ	ALBINO	IMACULADA	1,83	sem informação	sem informação	10/09/2026
ALTO PARAÍBA	OURO VELHO	OURO VELHO	1,68	0,02	1,19%	14/10/2026
MÉDIO PARAÍBA	GAVIÃO	FAGUNDES	1,45	sem informação	sem informação	28/09/2026
PIANCÓ	GLÓRIA	JURU	1,35	0,88	65,19%	03/11/2026
ALTO PARAÍBA	PRATA II	PRATA	1,31	seco	seco	14/10/2026
TAPEROÁ	SÃO JOSÉ II	MONTEIRO	1,31	cheio	cheio	23/10/2026
ESPINHARAS	BASTIANA	TEIXEIRA	1,27	seco	seco	20/10/2026
PIANCÓ	Riacho Verde	BOA VENTURA	1,26	0,51	40,48%	07/10/2026
MAMANGUAPE	LAGOA DO MATIAS	BANANEIRAS	1,24	sem informação	sem informação	21/09/2026
CURIMATAÚ	ALGODÃO	ALGODÃO DE JANDAÍRA	1,03	sem informação	sem informação	10/09/2026
PARNAÍBA	SÃO JOSÉ III	SÃO JOSÉ DOS CORDEIROS	0,96	seco	seco	14/10/2026
SALGADO	OLHO D'ÁGUA	MARI	0,87	cheio	cheio	01/11/2026

Entenda a tabela e o gráfico.

Superintendência de Operações e Eventos Críticos
Coordenação de Operação de Reservatórios e Sistemas Hídricos

Boletim de Acompanhamento dos Reservatórios do Nordeste

Paraíba

Data de referência
01/11/2026

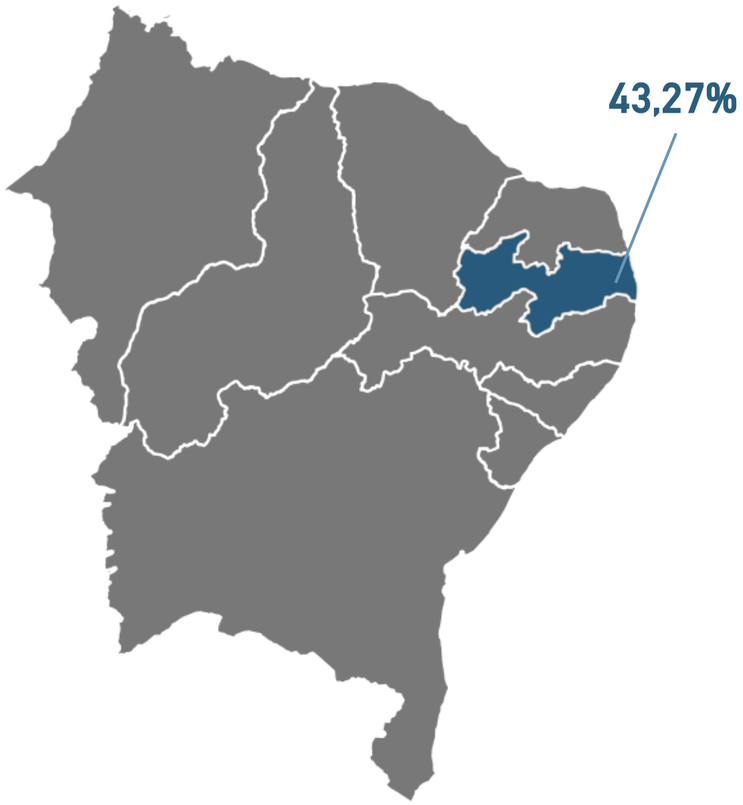

Bacia	Reservatório	Município	Capacidade (hm³)	Volume (hm³)	Volume (%)	Data da Infroma
ALTO PIRANHAS	BOM JESUS	CARRAPATEIRA	0,34	0,25	73,53%	01/11/2026
CAMARATUBA	DUAS ESTRADAS	DUAS ESTRADAS	0,41	sem informação	sem informação	28/09/2026
CAMARATUBA	SUSPIRO	SERRA DA RAIZ	0,28	sem informação	sem informação	28/09/2026
IPOJUCA	BREJINHO	JUAREZ TÁVORA	0,79	0,65	82,28%	20/10/2026
MAMANGUAPE	CHUPADOURO II	SERRA REDONDA	0,63	sem informação	sem informação	07/09/2026
MAMANGUAPE	COVÃO	AREIAL	0,67	sem informação	sem informação	28/09/2026
MAMANGUAPE	EMÍDIO	MONTADAS	0,46	sem informação	sem informação	28/09/2026
MAMANGUAPE	JANGADA	MAMANGUAPE	0,47	cheio	cheio	03/11/2026
MAMANGUAPE	MANGUAPE	SÃO SEB.LAGOA ROÇA	0,66	sem informação	sem informação	21/09/2026
MAMANGUAPE	MASSARANDUBA	MASSARANDUBA	0,60	sem informação	sem informação	21/09/2026
MAMANGUAPE	SÃO SEBASTIÃO	SÃO SEB.LAGOA ROÇA	0,45	sem informação	sem informação	28/09/2026
PEIXE	CACHOEIRA DA VACA	CACHOEIRA DOS ÍNDIOS	0,34	0,16	47,06%	31/10/2026
PEIXE	GAMELA	TRIUNFO	0,47	0,15	31,91%	01/11/2026
PIANCÓ	CAFUNDÓ	SERRA GRANDE	0,31	0,20	64,52%	20/10/2026
PIANCÓ	PIMENTA	SÃO JOSÉ CAIANA	0,26	sem informação	sem informação	28/09/2026
SERIDÓ	SÃO JOSÉ IV	SÃO JOSÉ DO SABUGI	0,29	sem informação	sem informação	05/04/2025

Reservatório Equivalente

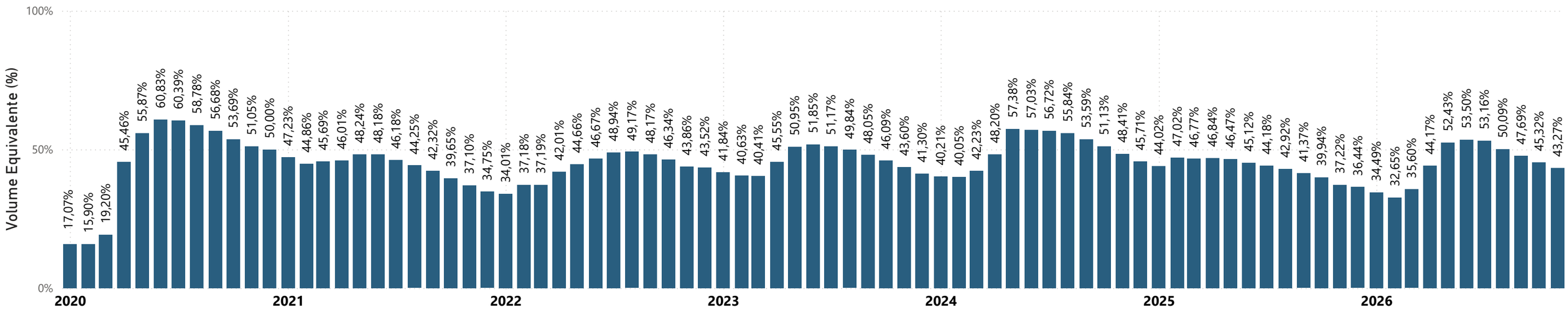

Entenda a tabela e o gráfico.

Superintendência de Operações e Eventos Críticos
Coordenação de Operação de Reservatórios e Sistemas Hídricos

Boletim de Acompanhamento dos Reservatórios do Nordeste

Pernambuco

Data de referência
01/11/2026

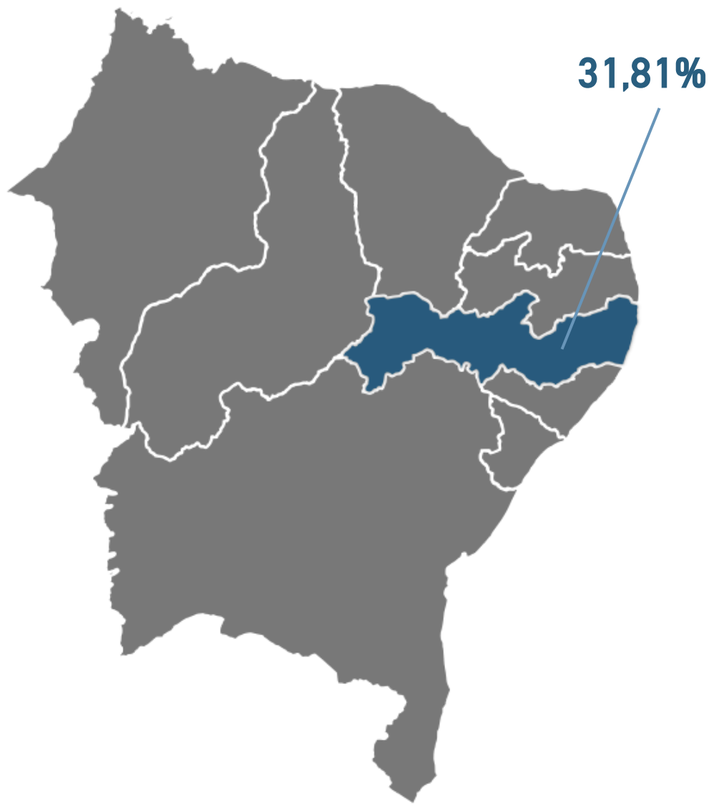

Bacia	Reservatório	Município	Capacidade (hm³)	Volume (hm³)	Volume (%)	Data da Infromação
MOXOTÓ	ENGENHEIRO FRANCISCO SABOIA	IBIMIRIM	483,64	153,04	31,64%	01/11/2026
PAJEÚ	SERRINHA II	SERRA TALHADA	311,08	70,90	22,79%	01/11/2026
TAPEROÁ	SERRO AZUL	PALMARES	303,12	61,94	20,43%	01/11/2026
CAPIBARIBE	CARPINA	CARPINA	270,00	75,45	27,94%	01/11/2026
BRÍGIDA	ENTREMONTES	PARNAMIRIM	258,63	9,65	3,73%	03/11/2026
CAPIBARIBE	JUCAZINHO	SURUBIM/CUMARU	204,82	6,23	3,04%	31/10/2026
BRÍGIDA	CHAPÉU	PARNAMIRIM	188,00	sem informação	sem informação	22/06/2026
CAPIBARIBE	TAPACURÁ	SÃO LOURENÇO DA MATA	104,87	100,94	96,25%	01/11/2026
GARÇAS	SACO II	STA. MARIA DA BOA VISTA	92,56	sem informação	sem informação	08/09/2026
PAJEÚ	BARRA DO JUÁ	FLORESTA	71,47	3,21	4,49%	01/11/2026
GL-2	PIRAPAMA	CABO	60,88	60,80	99,87%	01/11/2026
CAPIBARIBE	GOITÁ	GLÓRIA DO GOITA	52,54	20,89	39,76%	01/11/2026
UNA	PRATA	BONITO	42,15	38,65	91,70%	02/11/2026
	SACO I	SERRA TALHADA	36,00	sem informação	sem informação	28/09/2026
PAJEÚ	ROSÁRIO	IGUARACI/INAGAZEIRA	34,99	7,88	22,52%	15/10/2026
IPOJUCA	PÃO DE AÇÚCAR	PESQUEIRA	34,23	0,99	2,89%	15/10/2026
BRÍGIDA	CACHIMBO	PARNAMIRIM	31,21	1,26	4,04%	01/11/2026
IPOJUCA	BELO JARDIM (IPOJUCA)	BELO JARDIM	30,74	cheio	cheio	26/10/2026
CAPIBARIBE	POÇO FUNDO	STA C DO CAPIBARIBE	27,75	2,02	7,28%	02/11/2026
BRÍGIDA	ENGENHEIRO CAMACHO (TAMBORIL II)	OURICURI	27,67	0,54	1,95%	01/11/2026
GL-1	BOTAFOGO	IGARASSU	27,60	23,74	86,01%	02/11/2026
GL-2	DUAS UNAS	JABOATÃO	24,20	20,62	85,21%	01/11/2026
CURU	LOPES II	BODOCÓ	23,94	3,22	13,45%	02/11/2026
BRÍGIDA	LAGOA DO BARRO	ARARIPINA	22,95	11,18	48,71%	02/11/2026
TERRA NOVA	NILO COELHO	TERRA NOVA	22,71	6,74	29,68%	01/11/2026
MOXOTÓ	MARRECAS / CUSTÓDIA	CUSTÓDIA	21,62	4,54	21,00%	02/11/2026
PAJEÚ	CACHOEIRA II	SERRA TALHADA	21,03	3,48	16,55%	03/11/2026
PAJEÚ	BROTAS	AFOGADOS DA INGAZEIRA	19,64	14,24	72,51%	27/10/2026
MUNDAÚ	MUNDAU II (CAJUEIRO)	GARANHUNS	19,28	18,28	94,81%	02/11/2026
ALTO PIRANHAS	ENGENHEIRO SEVERINO GUERRA (BITURY)	BELO JARDIM	17,78	13,24	74,47%	26/10/2026
IPANEMA	ARCOVERDE	PEDRA	16,80	11,65	69,35%	02/11/2026
PAJEÚ	BOA VISTA	SALGUEIRO	16,45	0,35	2,13%	01/11/2026
PAJEÚ	JAZIGO	SERRA TALHADA	15,54	sem informação	sem informação	11/08/2026
PAJEÚ	Arrodeio	SÃO JOSÉ DO BELMONTE	14,52	sem informação	sem informação	11/08/2026

Entenda a tabela e o gráfico.

Superintendência de Operações e Eventos Críticos
Coordenação de Operação de Reservatórios e Sistemas Hídricos

ANA
AGÊNCIA NACIONAL DE ÁGUAS E SANEAMENTO BÁSICO

Boletim de Acompanhamento dos Reservatórios do Nordeste

Pernambuco

Data de referência
01/11/2026

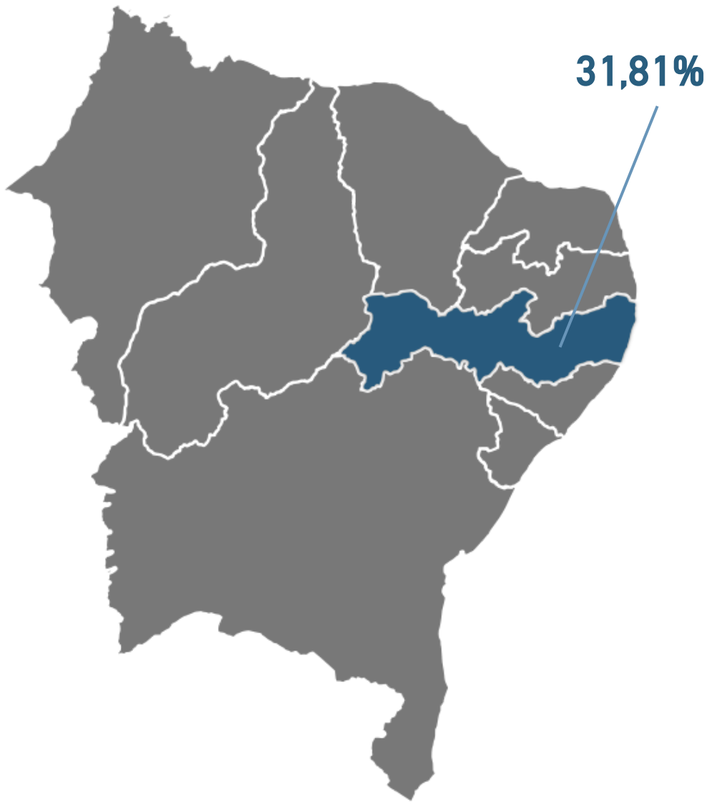

Bacia	Reservatório	Município	Capacidade (hm³)	Volume (hm³)	Volume (%)	Data da Infromação
CAPIBARIBE	ENGENHEIRO GERCINO PONTES (TABOCAS)	CARUARU	13,60	8,09	59,49%	01/11/2026
CAPIBARIBE	CURSAÍ	PAUDALHO	13,00	12,31	94,69%	05/11/2026
TERRA NOVA	ABÓBORAS	PARNAMIRIM	12,84	sem informação	sem informação	03/11/2025
LONGÁ	PAU FERRO	QUIPABA	12,18	12,11	99,43%	02/11/2026
CAPIBARIBE	VÁRZEA DO UNA	SÃO LOURENÇO DA MATA	11,57	10,12	87,47%	02/11/2026
GL-2	UTINGA	IPOJUCA	10,43	6,37	61,07%	02/11/2026
MUNDAÚ	INHUMAS	PALMEIRINA	7,87	6,92	87,93%	02/11/2026
PAJEÚ	SÃO JOSE II	SÃO JOSE DO EGITO	7,15	0,42	5,87%	02/11/2026
GOIANA	PALMEIRINHA	BOM JARDIM	6,50	5,89	90,62%	31/10/2026
GOIANA	TIUMA	TIMBAUBA	6,11	5,64	92,31%	28/10/2026
APODI/MOSSORÓ	CACHOEIRA I	SERTÂNIA	5,95	1,29	21,68%	11/10/2026
BRÍGIDA	PARNAMIRIM	PARNAMIRIM	5,72	sem informação	sem informação	08/05/2026
TERRA NOVA	SALGUEIRO	SALGUEIRO	4,25	0,22	5,18%	01/11/2026
TERRA NOVA	POÇO GRANDE	SERRITA	3,92	0,22	5,61%	01/11/2026
IPANEMA	IPANEMINHA	PESQUEIRA	3,90	2,47	63,33%	02/11/2026
TAPEROÁ	GURJÃO	CAPOEIRAS	3,85	3,08	80,00%	01/11/2026
BRÍGIDA	ARARIPINA (BAIXIO)	ARARIPINA	3,70	0,27	7,30%	01/11/2026
TERRA NOVA	JUA	MIRANDIBA	3,50	sem informação	sem informação	18/08/2026
PAJEÚ	CHINELO	CARNAÍBA	3,45	0,99	28,70%	14/10/2026
IPANEMA	INGAZEIRA	VENTUROSA	3,24	cheio	cheio	02/11/2026
GL-2	SICUPEMA	CABO	3,20	cheio	cheio	02/11/2026
PAJEÚ	QUEBRA UNHA	FLORESTA	3,19	0,18	5,64%	01/11/2026
PAJEÚ	OITIS	BREJO DA M. DE DEUS	3,02	0,22	7,28%	01/11/2026
PONTAL	PAU BRANCO	AFRÂNIO	3,00	seco	seco	01/11/2026
IPANEMA	MORORO	PEDRA	2,93	1,71	58,36%	02/11/2026
GL-2	BITA	IPOJUCA	2,77	2,17	78,34%	02/11/2026
CAPIBARIBE	Mateus Vieira	TAGUARITINGA DO NORTE	2,75	0,62	22,55%	02/11/2026
MOXOTÓ	BARRA	SERTÂNIA	2,74	1,44	52,55%	02/11/2026
MUNDAÚ	CAJARANA	CAPOEIRAS	2,59	2,15	83,01%	01/11/2026
UNA	POÇO DA AREIA	CAMOCIM DE S. FÉLIX	2,36	cheio	cheio	01/11/2026
BRÍGIDA	SITIO DOS MOREIRAS	MOREILANDIA	2,10	0,34	16,19%	01/11/2026
IPOJUCA	DUAS SERRAS	POÇÃO	2,03	0,05	2,46%	15/10/2026
IPOJUCA	MANUÍNO	BEZERROS	2,02	1,01	50,00%	01/11/2026

Entenda a tabela e o gráfico.

Superintendência de Operações e Eventos Críticos
Coordenação de Operação de Reservatórios e Sistemas Hídricos

ANA
AGÊNCIA NACIONAL DE ÁGUAS E SANEAMENTO BÁSICO

Boletim de Acompanhamento dos Reservatórios do Nordeste

Pernambuco

Data de referência
01/11/2026

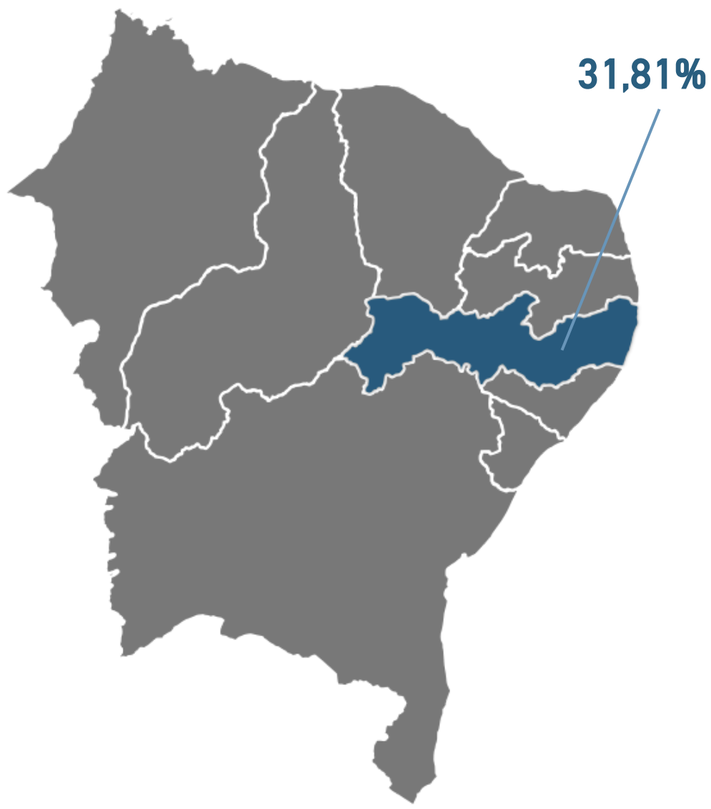

Bacia	Reservatório	Município	Capacidade (hm³)	Volume (hm³)	Volume (%)	Data da Informa
BRÍGIDA	BARRINHA	CEDRO	1,96	1,46	74,49%	01/11/2026
UNA	BONITINHO	BONITO	1,84	1,80	97,83%	20/10/2026
PAJEÚ	BOM SUCESSO	TUPARETAMA	1,74	0,37	21,26%	06/11/2026
PARNAÍBA	CACIMBA	SANTA CRUZ DE MALTA	1,73	0,81	46,82%	01/11/2026
TERRA NOVA	BOA VISTA	ITAPETIM	1,63	0,58	35,58%	01/11/2026
BRÍGIDA	BARRIGUDA	ARARIPINA	1,62	0,30	18,52%	02/11/2026
PAJEÚ	SERROTE	SÃO JOSÉ DO BELMONTE	1,62	0,05	3,09%	01/11/2026
CAPIBARIBE	MACHADO	BREJO DA M. DE DEUS	1,60	0,07	4,38%	30/10/2026
UNA	CAIANINHA	SÃO JOAQUIM DO MONTE	1,36	1,34	98,53%	29/10/2026
ACARAÚ	TAQUARA	CARUARU	1,35	1,28	94,81%	01/11/2026
BANABUIÚ	MULUNGU	BUÍQUE	1,28	0,80	62,50%	02/11/2026
PAJEÚ	SERRINHA/SERRARIA	BREJINHO	1,26	seco	seco	31/10/2026
CAPIBARIBE	MATRIZ DA LUZ	SÃO LOURENÇO DA MATA	1,25	1,25	100,00%	01/11/2026
BRÍGIDA	Tabocas-Piaça	BELO JARDIM	1,17	1,15	98,29%	27/10/2026
PAJEÚ	LAJE DO GATO	AFOGADOS DA INGAZEIRA	1,10	0,38	34,55%	01/11/2026
UNA	BREJO DO BURACO	SAO CAETANO	1,07	sem informação	sem informação	30/09/2026
BRÍGIDA	RANCHARIA	ARARIPINA	1,04	sem informação	sem informação	05/06/2026
IPOJUCA	GUILHERME AZEVEDO	CARUARU	0,79	sem informação	sem informação	28/09/2026
IPOJUCA	SERRA DOS CAVALOS	CARUARU	0,61	sem informação	sem informação	01/10/2026
MUNDAÚ	SÃO JACQUES	CANHOTINHO	0,40	0,40	100,00%	02/11/2026
IPOJUCA	BREJO DOS COELHOS	SAO CAETANO	0,36	sem informação	sem informação	30/09/2026

Reservatório Equivalente

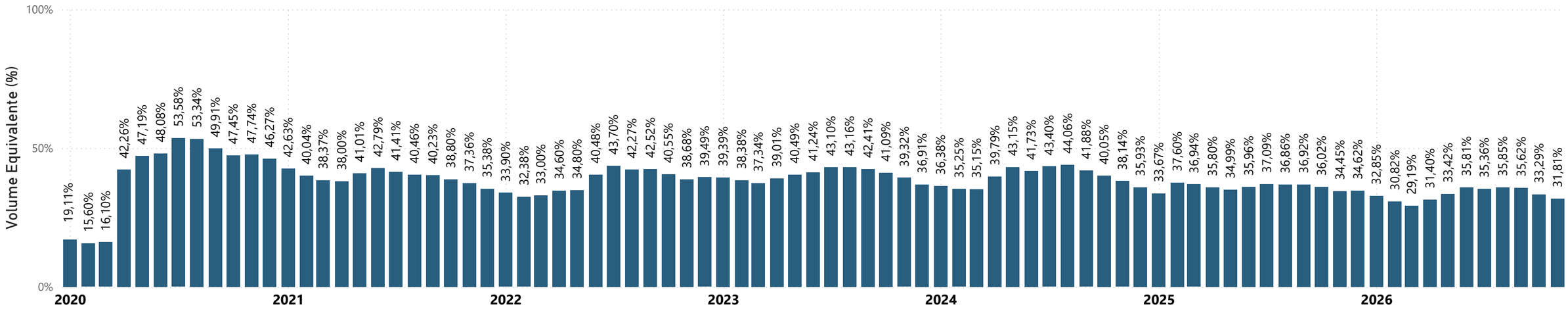

Entenda a tabela e o gráfico.

Superintendência de Operações e Eventos Críticos
Coordenação de Operação de Reservatórios e Sistemas Hídricos

Boletim de Acompanhamento dos Reservatórios do Nordeste

Piauí

Data de referência
01/11/2026

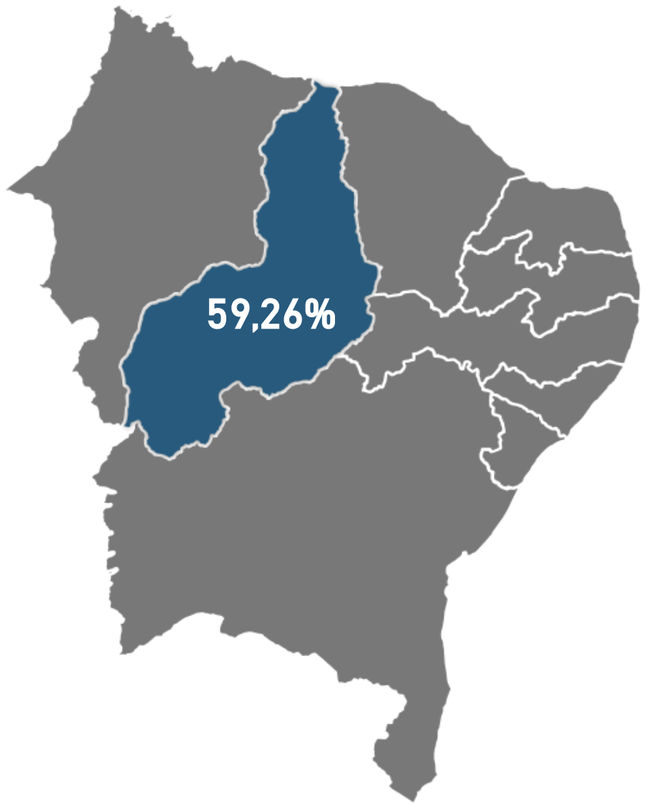

Bacia	Reservatório	Município	Capacidade (hm³)	Volume (hm³)	Volume (%)	Data da Infromação
CANINDÉ	BOCAINA	BOCAINA	106,00	57,25	54,01%	01/11/2026
CANINDÉ	JENIPAPO	S. JOÃO DO PIAUÍ	248,00	213,80	86,21%	01/11/2026
CANINDÉ	PETRÔNIO PORTELA	S. RAIMUNDO NONATO	181,25	46,15	25,46%	01/11/2026

Reservatório Equivalente

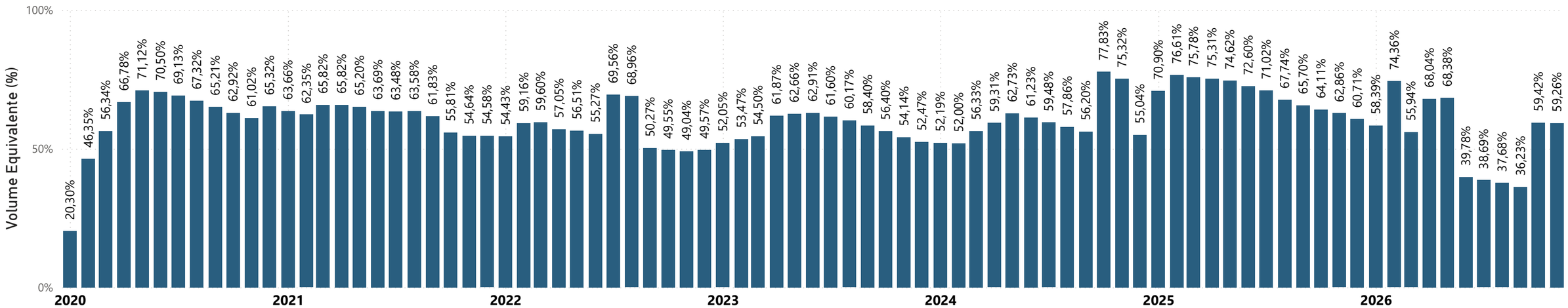

Entenda a tabela e o gráfico.

Superintendência de Operações e Eventos Críticos
Coordenação de Operação de Reservatórios e Sistemas Hídricos

ANA
AGÊNCIA NACIONAL DE ÁGUAS E SANEAMENTO BÁSICO

Boletim de Acompanhamento dos Reservatórios do Nordeste

Rio Grande do Norte

Data de referência
01/11/2026

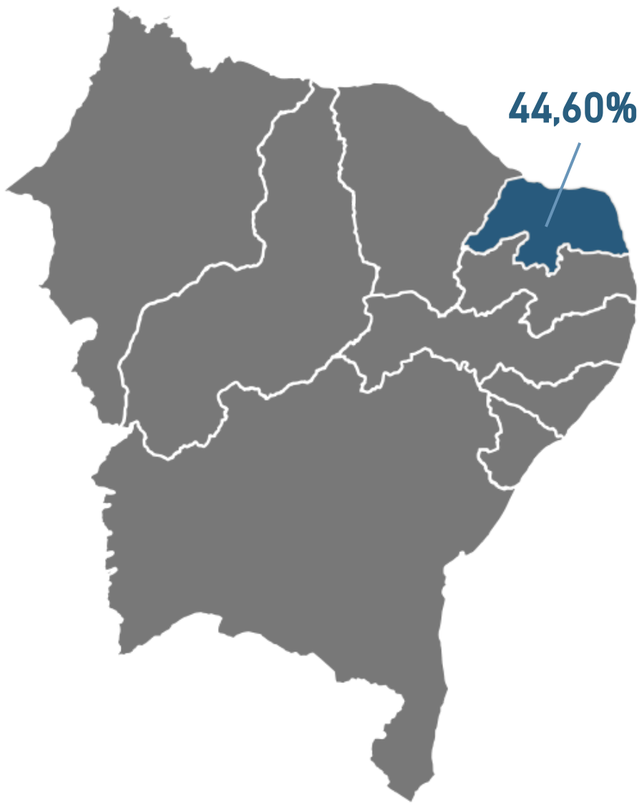

Bacia	Reservatório	Município	Capacidade (hm³)	Volume (hm³)	Volume (%)	Data da Infromação
ALTO PIRANHAS	ENG. ARM. RIB. GONÇALVES	AÇU	2.373,07	846,92	35,69%	01/11/2026
ALTO PIRANHAS	OITICICA	Jucurutu	683,40	460,06	67,32%	01/11/2026
APODI/MOSSORÓ	SANTA CRUZ DO APODI	APODI	599,71	398,27	66,41%	01/11/2026
APODI/MOSSORÓ	UMARÍ	UPANEMA	292,81	161,39	55,12%	01/11/2026
CEARÁ-MIRIM	POÇO BRANCO (JOÃO B. DO REGO)	POÇO BRANCO	136,00	75,99	55,88%	01/11/2026
POTENGI	TABATINGA	MACAÍBA	89,84	11,82	13,16%	01/11/2026
PIRANHAS/ASSU	BOQ. DE PARELHAS (M JOAÕ ALVES)	PARELHAS	84,79	5,53	6,52%	01/11/2026
F.LIT.LESTE ESC.DIFUSO	LAGOA DO BONFIM	NÍSIA FLORESTA	84,27	54,50	64,67%	01/11/2026
PIRANHAS/ASSU	ITANS	CAICÓ	81,75	seco	seco	01/11/2026
PIRANHAS/ASSU	MENDUBIM	AÇU	77,60	49,81	64,19%	01/11/2026
PIRANHAS/ASSU	SABUGI	SÃO JOÃO DO SABUGI	61,85	4,25	6,87%	01/11/2026
APODI/MOSSORÓ	PAU DOS FERROS	PAU DOS FERROS	54,85	25,08	45,73%	01/11/2026
PIRANHAS/ASSU	PASSAGEM DAS TRAÍRAS	SÃO JOSÉ DO SERIDÓ	49,70	seco	seco	01/11/2026
PIRANHAS/ASSU	MARECHAL DUTRA	ACARI	44,42	13,14	29,58%	02/11/2026
TRAIRI	TRAIRI	TANGARÁ	35,23	21,74	61,71%	01/11/2026
PIRANHAS/ASSU	ESGUICHO	OURO BRANCO	27,94	1,04	3,72%	01/11/2026
PIRANHAS/ASSU	CARNAÚBA	SÃO JOÃO DO SABUGI	25,71	8,37	32,56%	01/11/2026
APODI/MOSSORÓ	LUCRÉCIA	LUCRÉCIA	24,75	10,05	40,61%	01/11/2026
PIRANHAS/ASSU	CRUZETA	CRUZETA	23,55	5,38	22,85%	01/11/2026
POTENGI	CAMPO GRANDE	SÃO PAULO DO POTENGI	23,14	19,92	86,08%	01/11/2026
APODI/MOSSORÓ	RODEADOR	UMARIZAL	21,40	17,08	79,81%	01/11/2026
JACU	JAPI II	SÃO JOSÉ DO CAMPESTRE	20,65	sem informação	sem informação	21/09/2026
TRAIRI	INHARÉ	SANTA CRUZ	17,60	8,56	48,64%	01/11/2026
PIRANHAS/ASSU	BOQUEIRÃO DE ANGICOS	AFONSO BEZERRA	16,02	7,07	44,13%	01/11/2026
PIRANHAS/ASSU	PATAXÓ	IPANGUAÇU	15,02	2,72	18,11%	01/11/2026
PIRANHAS/ASSU	RIO DA PEDRA	SANTANA DO MATOS	13,60	2,78	20,44%	01/11/2026
APODI/MOSSORÓ	MARCELINO VIEIRA	MARCELINO VIEIRA	11,20	8,32	74,29%	01/11/2026
DOCE - RN	LAGOA DE EXTREMOZ	EXTREMOZ	11,02	9,27	84,12%	01/11/2026
APODI/MOSSORÓ	BONITO II	SÃO MIGUEL	10,87	4,39	40,39%	01/11/2026
PIRANHAS/ASSU	DOURADO	CURRAIS NOVOS	10,32	seco	seco	01/11/2026
APODI/MOSSORÓ	JESUS MARIA JOSÉ	TENENTE ANANIAS	9,64	seco	seco	09/11/2026
APODI/MOSSORÓ	RIACHO DA CRUZ II	RIACHO DA CRUZ	9,60	7,73	80,52%	01/11/2026
PIRANHAS/ASSU	CALDEIRÃO DE PARELHAS	PARELHAS	9,32	0,60	6,44%	01/11/2026
APODI/MOSSORÓ	FLECHAS	JOSÉ DA PENHA	8,95	sem informação	sem informação	15/08/2026

Entenda a tabela e o gráfico.

Superintendência de Operações e Eventos Críticos
Coordenação de Operação de Reservatórios e Sistemas Hídricos

Boletim de Acompanhamento dos Reservatórios do Nordeste

Rio Grande do Norte

Data de referência
01/11/2026

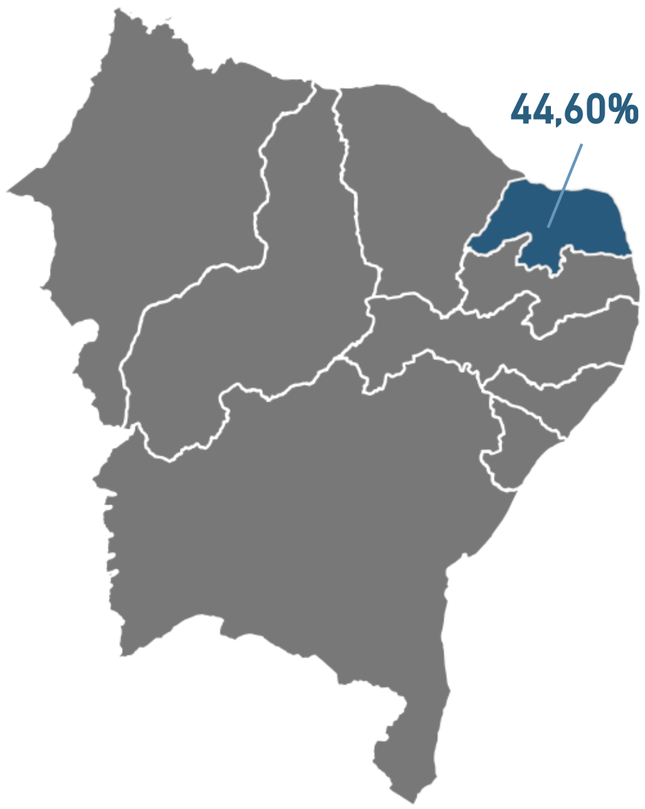

Bacia	Reservatório	Município	Capacidade (hm³)	Volume (hm³)	Volume (%)	Data da Infromação
APODI/MOSSORÓ	SANTO ANTÔNIO DAS CARAÚBAS	CARAÚBAS	8,54	0,70	8,20%	01/11/2026
APODI/MOSSORÓ	PASSAGEM	RODOLFO FERNANDES	8,27	6,13	74,12%	01/11/2026
PIRANHAS/ASSU	BELDROEGA	PARAÚ	8,06	5,01	62,16%	01/11/2026
APODI/MOSSORÓ	TOURÃO	PATU	7,99	5,04	63,08%	01/11/2026
APODI/MOSSORÓ	MALHADA VERMELHA	SEVERIANO MELO	7,54	4,52	59,95%	31/10/2026
PIRANHAS/ASSU	ALECRIM	SANTANA DO MATOS	7,00	0,09	1,29%	01/11/2026
APODI/MOSSORÓ	MORCEGO	CAMPO GRANDE	6,71	4,23	63,04%	01/11/2026
APODI/MOSSORÓ	BREJO	OLHO-DÁGUA DO BORGES	6,45	4,26	66,05%	01/11/2026
APODI/MOSSORÓ	PILÕES	PILÕES	5,90	1,07	18,14%	31/10/2026
APODI/MOSSORÓ	ENCANTO	ENCANTO	5,19	4,04	77,84%	01/11/2026
TRAIRI	SANTA CRUZ DO TRAIRI	SANTA CRUZ	5,16	2,60	50,39%	02/11/2026
APODI/MOSSORÓ	25 DE MARÇO	PAU DOS FERROS	4,72	0,17	3,60%	03/11/2026
APODI/MOSSORÓ	CORREDOR	ANTONIO MARTINS	4,64	3,21	69,14%	01/11/2026
APODI/MOSSORÓ	ARAPUÃ	LUIS GOMES	4,30	sem informação	sem informação	22/08/2026
APODI/MOSSORÓ	CURRAIS	ITAU	4,02	2,61	64,94%	01/11/2026
APODI/MOSSORÓ	TESOURA	FRANCISCO DANTAS	3,93	2,68	68,18%	01/11/2026
PIRANHAS/ASSU	CURRAIS NOVOS	CURRAIS NOVOS	3,82	0,15	3,93%	01/11/2026
PIRANHAS/ASSU	MUNDO NOVO	CAICÓ	3,60	seco	seco	01/11/2026
APODI/MOSSORÓ	UMARIZAL	UMARIZAL	3,10	1,22	39,42%	01/11/2026
APODI/MOSSORÓ	SOSSEGO	RODOLFO FERNANDES	2,35	1,68	71,49%	31/10/2026

Reservatório Equivalente

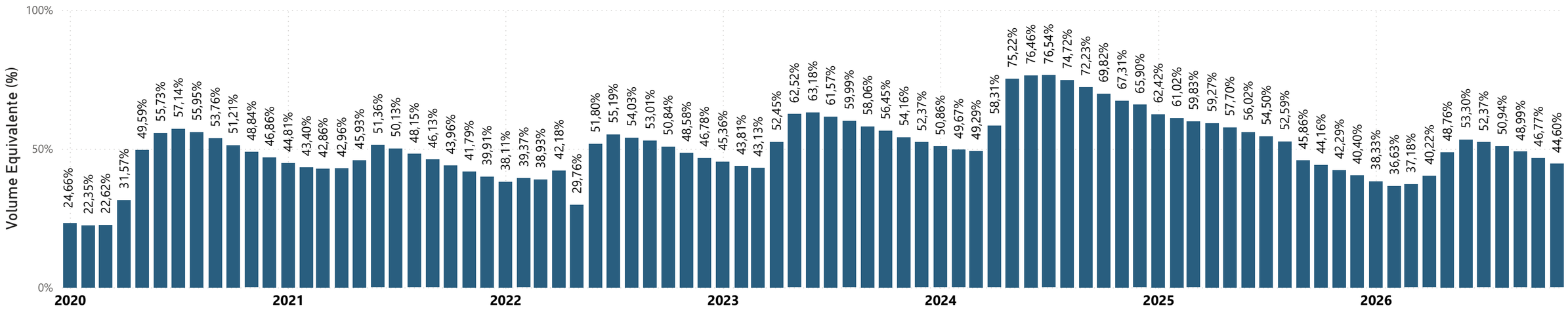

Entenda a tabela e o gráfico.

Superintendência de Operações e Eventos Críticos
Coordenação de Operação de Reservatórios e Sistemas Hídricos