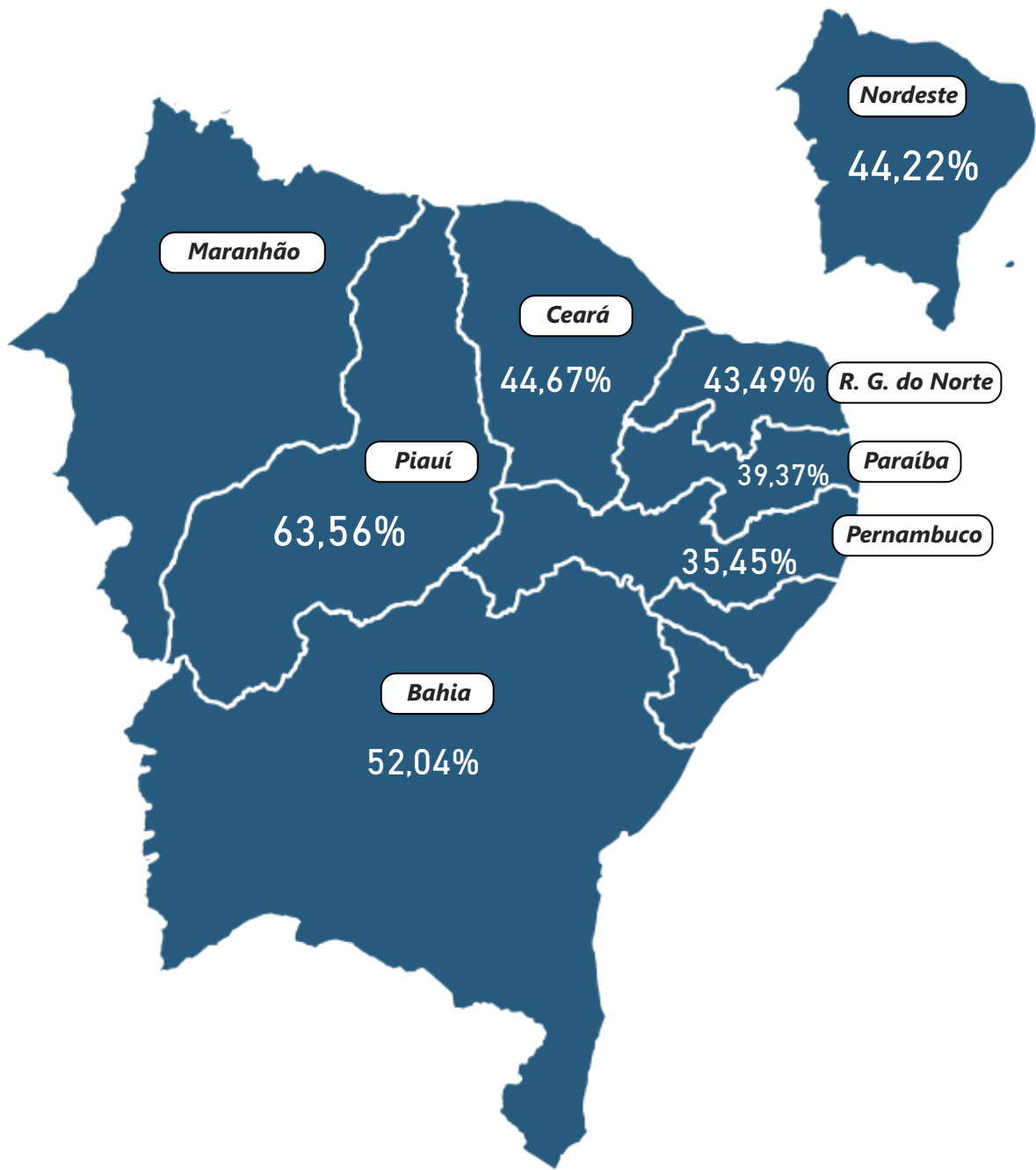


Reservatório Equivalente



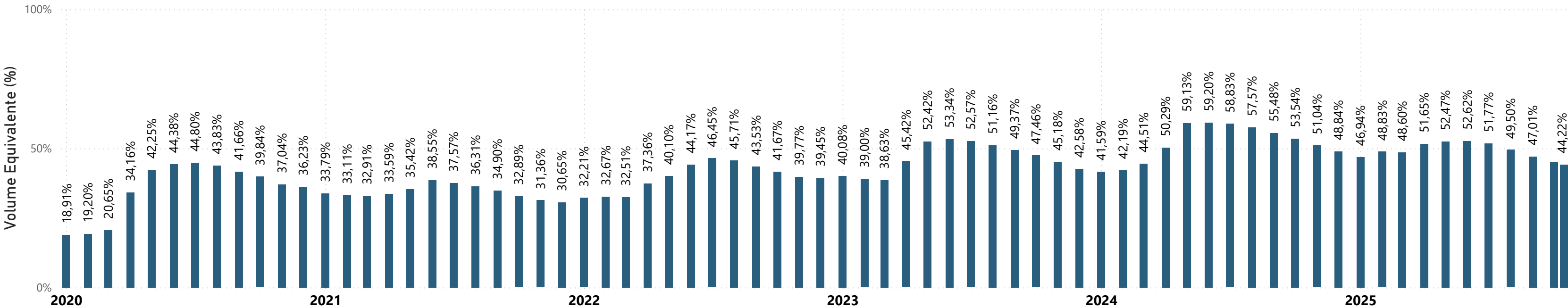
Data de referência: 15/10/2025

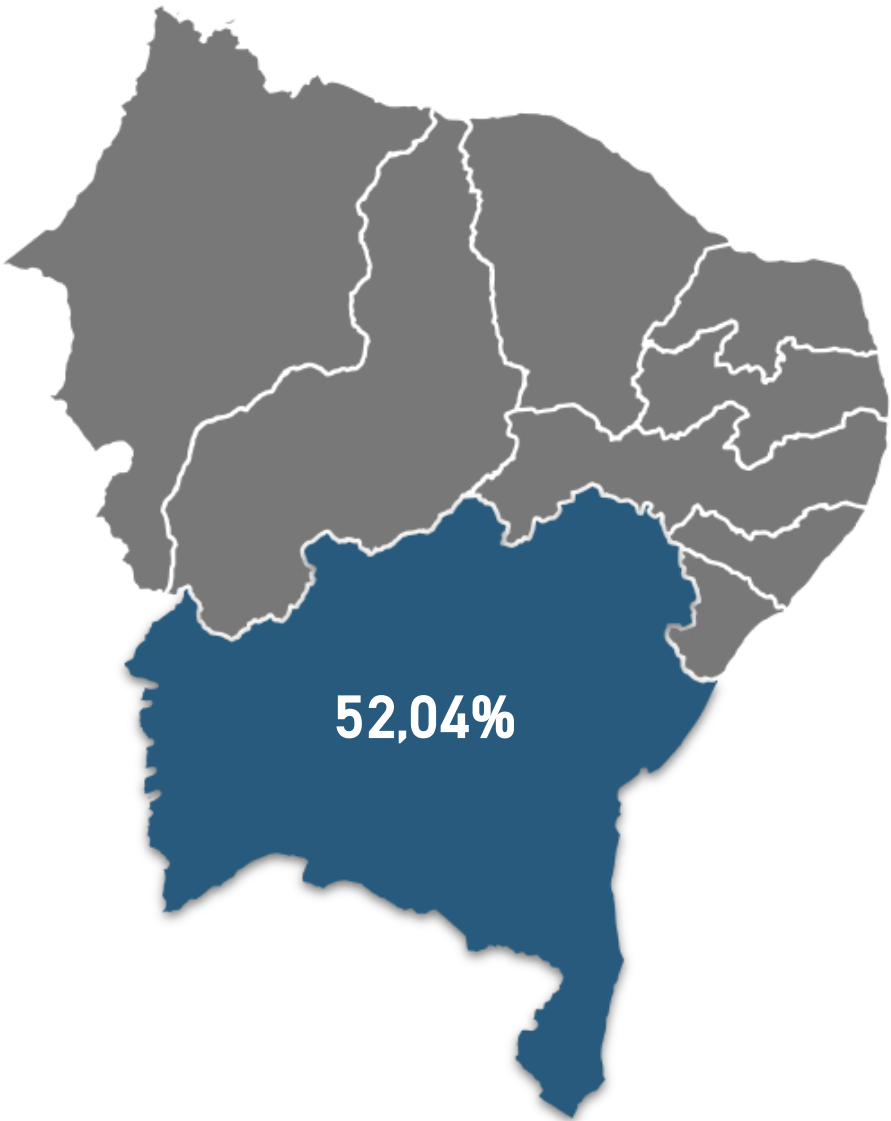
Estado	Capacidade Equivalente (hm³)	Volume Armazenado Equivalente (hm³)	Volume Armazenado Equivalente (%)
Bahia	4.204,60	2.187,92	52,04%
Ceará	18.708,12	8.356,73	44,67%
Paraíba	3.424,02	1.348,09	39,37%
Pernambuco	2.612,20	925,95	35,45%
Piauí	106,00	67,37	63,56%
Rio Grande do Norte	5.143,21	2.236,88	43,49%

Nordeste

Capacidade Equivalente (hm³)	Volume Armazenado Equivalente (hm³)	Volume Armazenado Equivalente (%)
34.198,15	15.122,94	44,22%

Reservatório Equivalente



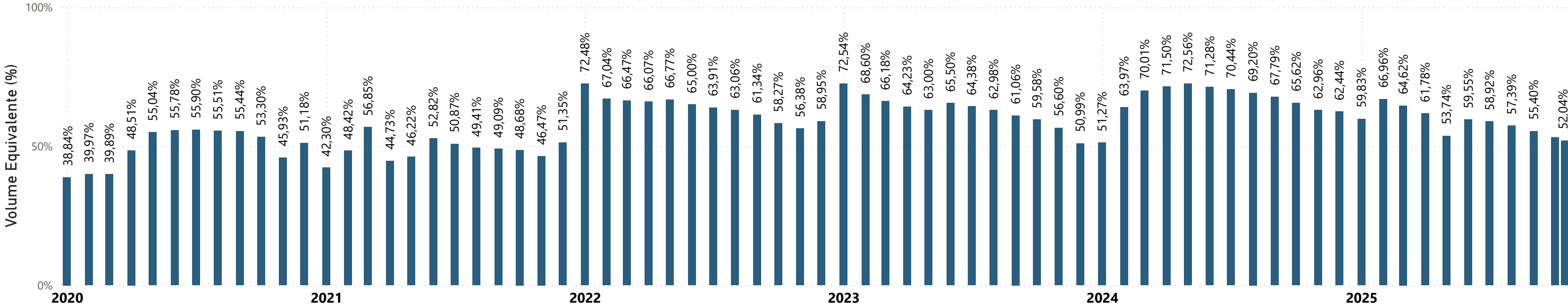


Bacia	Reservatório	Município	Capacidade (hm³)	Volume (hm³)	Volume (%)	Data da Informação
CONTAS	PEDRA	JEQUIÉ	1.640,00	723,00	44,09%	15/10/2025
PARAGUAÇU	SÃO JOSÉ DO JACUIPE	S. JOSÉ DO JACUIPE	357,00	30,05	8,42%	15/10/2025
VAZA-BARRIS	COCOROBÓ	CANUDOS	246,40	177,66	72,10%	15/10/2025
JACUIPE	SANTA HELENA	MATA DE SÃO JOÃO	241,00	241,00	100,00%	15/10/2025
RIO DE CONTAS	ANAGÉ	ANAGÉ-CARAÍBAS	229,09	170,36	74,36%	15/10/2025
SÃO FRANCISCO	MIRORÓS (MANOEL NOVAIS)	IBIPEBA	166,92	14,08	8,44%	15/10/2025
ITAPICURU	RÔMULO CAMPOS (JACURICI)	ITIÚBA	146,82	98,62	67,17%	15/10/2025
RECONCAVO NORTE	JOANES II	CAMAÇARI	137,50	128,85	93,71%	15/10/2025
SÃO FRANCISCO	COVA DA MANDIOCA	URANDI	131,44	76,85	58,47%	15/10/2025
PARAGUAÇU	BANDEIRA DE MELO	ITAETÊ/BOA VISTA DO TUPIM	111,59	101,14	90,64%	15/10/2025
PARAGUAÇU	APERTADO	MUCUGÊ	108,69	46,34	42,64%	15/10/2025
RIO DE CONTAS	LUIZ VIEIRA (BRUMADO)	RIO DE CONTAS	105,00	28,06	26,72%	15/10/2025
ITAPICURU	ARACI	ARACI	65,84	sem informação	sem informação	30/10/2023
GURGUEIA	ESTREITO	URANDI	65,71	33,24	50,59%	12/10/2025
PARAMIRIM	ZABUMBÃO	PARAMIRIM	61,34	23,29	37,97%	15/10/2025
RIO DE CONTAS	RIACHO DO PAULO	LIVRAMENTO	53,80	sem informação	sem informação	21/05/2025
SÃO FRANCISCO	CERAIMA	GUANAMBI	51,09	17,32	33,90%	15/10/2025
VAZA-BARRIS	GASPARINO	CORONEL JOÃO SÁ	48,62	48,29	99,32%	15/10/2025
CONTAS	FUNIL	UBAITABA	46,40	43,60	93,97%	15/10/2025
RIO DE CONTAS	TRUVISCO	CACULÉ	45,26	10,11	22,34%	15/10/2025
ITAPICURU	PONTO NOVO	PONTO NOVO/FILADÉLFIA	38,94	cheio	cheio	15/10/2025
ITAPICURU	PEDRAS ALTAS	CAÉM/CAPIM GROSSO	38,45	15,86	41,25%	15/10/2025
PARAGUAÇU	FRANÇA	PIRITIBA/MIGUEL CALMON	33,17	6,37	19,20%	06/10/2025
SÃO FRANCISCO	POÇO DO MAGRO	GUANAMBI	32,00	sem informação	sem informação	30/09/2024
RIO DE CONTAS	TREMEDAL	TREMEDAL	23,75	17,24	72,59%	15/10/2025
RECONCAVO NORTE	JOANES I	LAURO DE FREITAS	19,00	17,27	90,89%	15/10/2025
ITAPICURU	PINDOBAÇU	PINDOBAÇU	16,88	16,65	98,64%	15/10/2025
CONTAS	CRISTALÂNDIA	ITUAÇU	16,65	8,40	50,45%	15/10/2025
SÃO FRANCISCO	PINHÕES	JUAZEIRO-CURAÇÁ	15,22	7,71	50,66%	15/10/2025
ITAPICURU	SOHEN	S. DO BONFIM	14,46	sem informação	sem informação	04/10/2024
ITAPICURU	ANDORINHA II	ANDORINHA	13,68	11,00	80,41%	28/10/2025
VAZA-BARRIS	ADUSTINA	ADUSTINA	13,43	8,00	59,57%	15/10/2025
RIO PARDO	ÁGUA FRIA II	BARRA DO CHOÇA	6,46	4,23	65,48%	15/10/2025
ITAPICURU	CACHOEIRA GRANDE	JACOBINA	5,42	3,41	62,92%	15/10/2025
RECONCAVO NORTE	IPITANGA I	SALVADOR	4,88	cheio	cheio	15/10/2025
RECONCAVO NORTE	IPITANGA II	SALVADOR	4,60	4,56	99,13%	15/10/2025
RIO DE CONTAS	CHAMPRÃO	CONDEÚBA	4,58	2,44	53,28%	15/10/2025
ITAPICURU	QUICÉ	S. DO BONFIM	4,23	3,71	87,71%	15/10/2025
RIO DE CONTAS	MORRINHOS	POÇÕES	3,11	cheio	cheio	16/10/2025
ITAPICURU	AIPIM	ANTONIO GONÇALVES	2,28	cheio	cheio	07/10/2025

Bahia

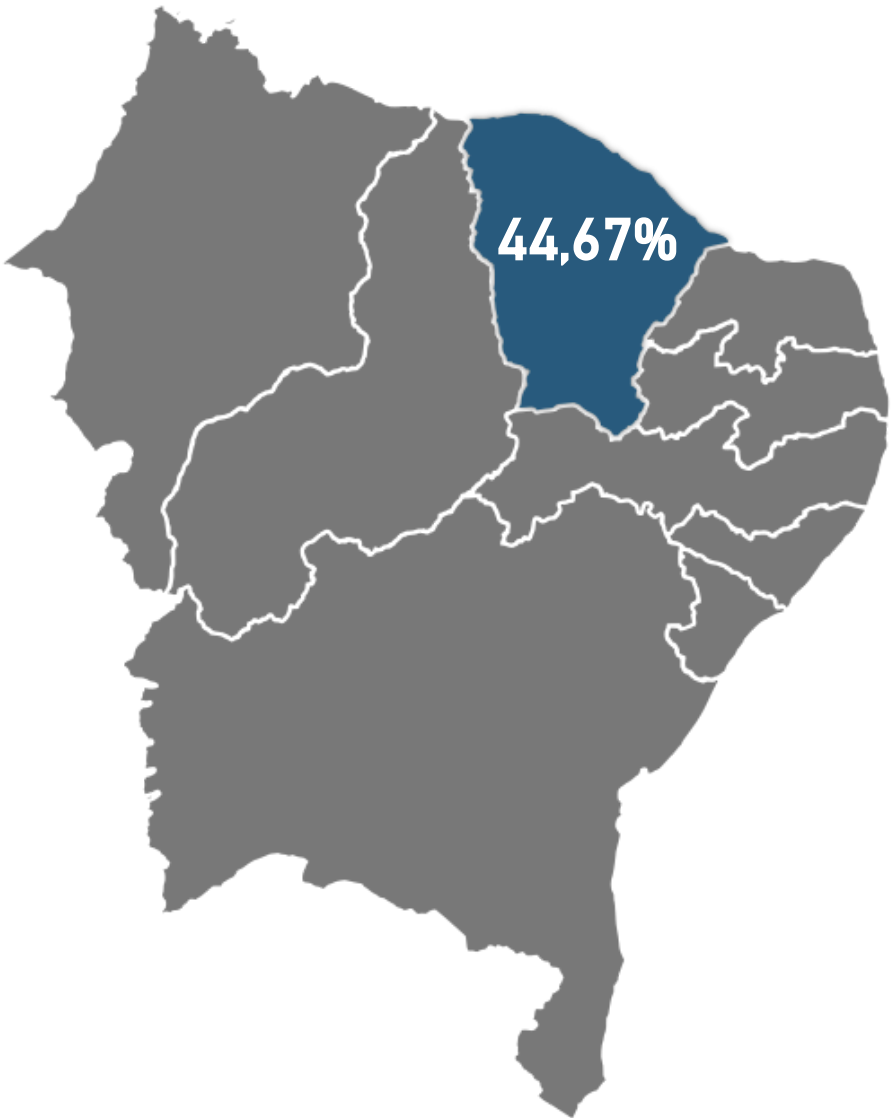
Data de referência
15/10/2025

Reservatório Equivalente



Ceará

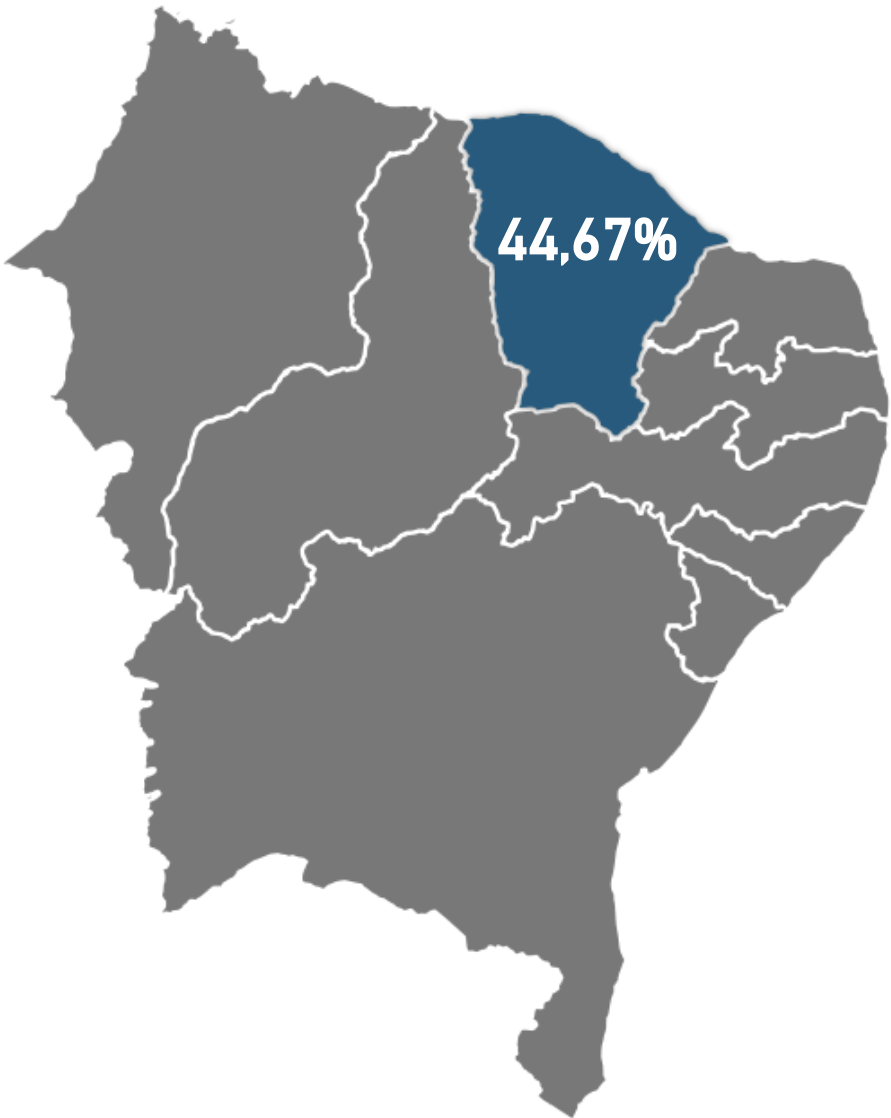
Data de referência
15/10/2025



Bacia	Reservatório	Município	Capacidade (hm³)	Volume (hm³)	Volume (%)	Data da Informação
ALTO JAGUARIBE	CASTANHÃO	ALTO SANTO	6.700,00	1.638,28	24,45%	15/10/2025
ALTO JAGUARIBE	ORÓS	ORÓS	1.940,00	1.555,01	80,16%	15/10/2025
BANABUIÚ	BANABUIÚ	BANABUIÚ	1.601,00	493,67	30,84%	15/10/2025
ACARAÚ	ARARAS	VARJOTA	891,00	656,07	73,63%	15/10/2025
MÉDIO JAGUARIBE	FIGUEIREDO	ALTO SANTO	509,69	114,68	22,50%	15/10/2025
BANABUIÚ	PEDRAS BRANCAS	QUIXADÁ	434,04	98,55	22,71%	15/10/2025
METROPOLITANA	PACOTI	HORIZONTE	380,00	223,39	58,79%	15/10/2025
CANINDÉ	PENTECOSTE	PENTECOSTE	360,00	230,00	63,89%	15/10/2025
CURU	GENERAL SAMPAIO	GENERAL SAMPAIO	322,20	137,28	42,61%	15/10/2025
ACARAÚ	TAQUARA	CARIRE	320,78	273,48	85,25%	15/10/2025
ALTO JAGUARIBE	TRUSSU	IGUATU	301,00	229,76	76,33%	15/10/2025
ACARAÚ	EDSON QUEIROZ	SANTA QUITÉRIA	254,00	195,28	76,88%	15/10/2025
METROPOLITANA	PACAJUS	PACAJUS	240,00	197,01	82,09%	15/10/2025
CURU	CAXITORÉ	UMIRIM	202,00	180,50	89,36%	15/10/2025
ALTO JAGUARIBE	ARNEIROZ II	ARNEIROZ	197,06	153,80	78,05%	15/10/2025
METROPOLITANA	ARACOIABA	ARACOIABA	170,70	153,63	90,00%	15/10/2025
METROPOLITANA	POMPEU SOBRINHO	CHORÓ	143,00	7,79	5,45%	15/10/2025
PARNAÍBA	JABURU I	UBAJARA	141,00	99,27	70,40%	15/10/2025
BANABUIÚ	CEDRO	QUIXADÁ	126,00	2,33	1,85%	15/10/2025
METROPOLITANA	SITIOS NOVOS	CAUCAIA	126,00	112,03	88,91%	15/10/2025
BANABUIÚ	FOGAREIRO	QUIXERAMOBIM	118,82	73,53	61,88%	15/10/2025
PARNAÍBA	JABURU II	INDEPENDÊNCIA	116,00	9,08	7,83%	15/10/2025
PARNAÍBA	FLOR DO CAMPO	NOVO ORIENTE	105,00	6,28	5,98%	15/10/2025
PARNAÍBA	BARRA VELHA	INDEPENDÊNCIA	99,50	seco	seco	15/10/2025
ACARAÚ	AYRES DE SOUZA	SOBRAL	96,80	62,78	64,86%	15/10/2025
PARNAÍBA	CARNAUBAL	CRATEÚS	87,69	10,71	12,21%	15/10/2025
BANABUIÚ	CIPOADA	MORADA NOVA	86,09	16,17	18,78%	15/10/2025
COREAÚ	ITAÚNA	GRANJA	77,50	58,56	75,56%	15/10/2025
BANABUIÚ	PIRABIBU	QUIXERAMOBIM	74,00	3,41	4,61%	15/10/2025
MÉDIO PIRANHAS	ATALHO	BREJO SANTO	72,55	18,86	26,00%	15/10/2025
BANABUIÚ	PATU	SENADOR POMPEU	71,83	31,82	44,30%	15/10/2025
TAPEROÁ	CANOAS	ASSARÉ	69,25	28,18	40,69%	15/10/2025
SALGADO	LIMA CAMPOS	ICÓ	66,38	22,41	33,76%	15/10/2025
LITORAL	MISSI	MIRAIMA	65,30	43,26	66,25%	15/10/2025

Ceará

Data de referência
15/10/2025

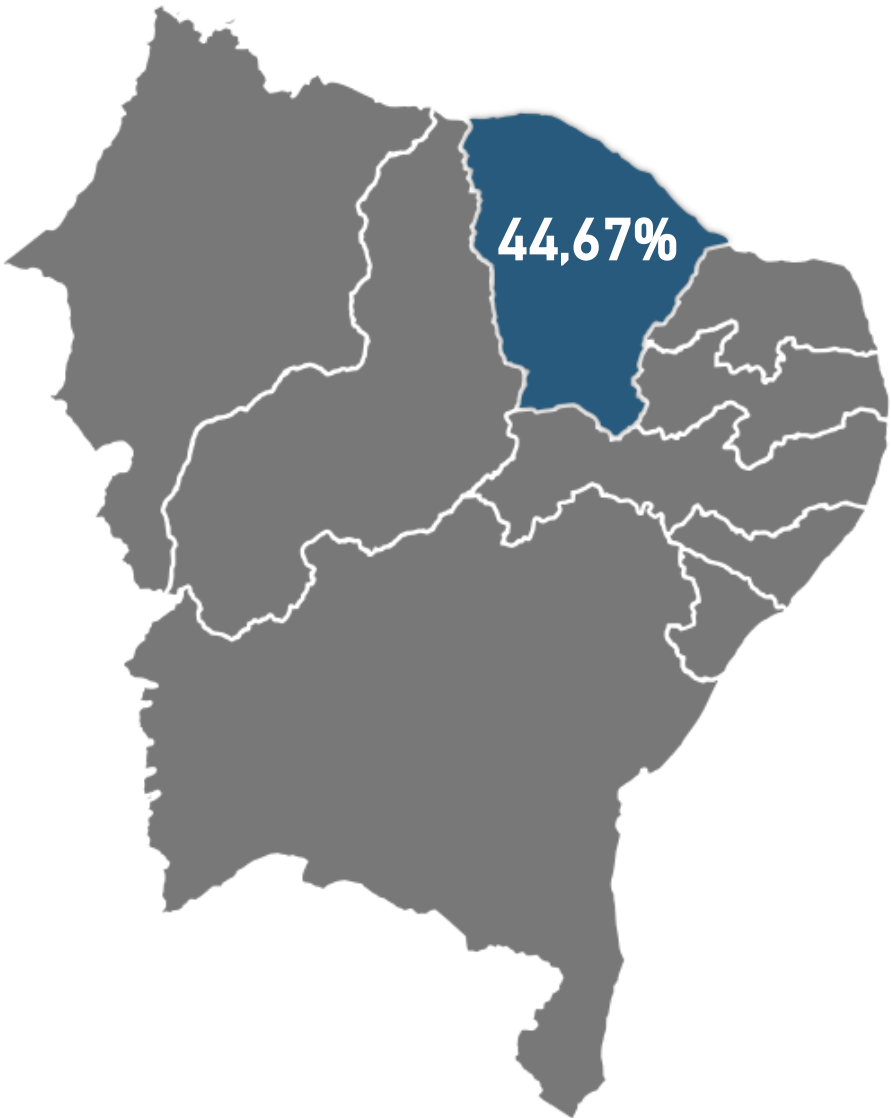


Bacia	Reservatório	Município	Capacidade (hm³)	Volume (hm³)	Volume (%)	Data da Informa
METROPOLITANA	CASTRO	ITAPIÚNA	63,90	24,49	38,33%	15/10/2025
COREAÚ	GANGORRA	GRANJA	62,50	44,03	70,45%	15/10/2025
MÉDIO JAGUARIBE	RIACHO DO SANGUE	OLONÓPOLE	61,42	37,05	60,32%	15/10/2025
COREAÚ	ANGICOS	COREAÚ	56,05	38,25	68,24%	15/10/2025
BANABUIÚ	QUIXERAMOBIM	QUIXERAMOBIM	54,00	3,59	6,65%	15/10/2025
LITORAL	GAMELEIRA	ITAPIPOCA	52,64	22,46	42,67%	15/10/2025
ACARAÚ	ACARAÚ MIRIM	MASSAPÊ	52,00	31,41	60,40%	15/10/2025
ALTO JAGUARIBE	POÇO DA PEDRA	CAMPOS SALES	52,00	1,63	3,13%	15/10/2025
BANABUIÚ	POÇO DO BARRO	MORADA NOVA	52,00	33,45	64,33%	15/10/2025
ALTO JAGUARIBE	VÁRZEA DO BOI	TAUÁ	51,91	sem informação	sem informação	08/09/2025
ACARAÚ	FORQUILHA	FORQUILHA	50,13	42,06	83,90%	15/10/2025
ALTO JAGUARIBE	MUQUÉM	CARIÚS	47,64	40,58	85,18%	15/10/2025
SALGADO	ROSÁRIO	LAVRAS DA MANGABEIRA	47,20	35,90	76,06%	15/10/2025
METROPOLITANA	RIACHÃO	ITAITINGA	46,95	29,90	63,68%	15/10/2025
SALGADO	JENIPAPEIRO II	BAIXIO	43,45	seco	seco	15/10/2025
BANABUIÚ	SERAFIM DIAS	MOMBAÇA	43,00	25,28	58,79%	15/10/2025
COREAÚ	TUCUNDUBA	SENADOR SÁ	41,43	32,57	78,61%	15/10/2025
METROPOLITANA	MALCOZINHADO	CASCAVEL	37,84	32,98	87,16%	15/10/2025
SALGADO	MANOEL BALBINO	JUAZEIRO DO NORTE	37,18	13,60	36,58%	15/10/2025
APODI/MOSSORÓ	UMARI	MADALENA	35,04	15,91	45,41%	15/10/2025
SALGADO	CACHOEIRA	AURORA	34,33	30,03	87,47%	15/10/2025
METROPOLITANA	BATENTE	OCARA	33,51	24,91	74,34%	15/10/2025
METROPOLITANA	GAVIÃO	PACATUBA	33,30	30,69	92,16%	15/10/2025
CURU	FRIOS	UMIRIM	33,02	28,23	85,49%	15/10/2025
SALGADO	PRAZERES	BARRO	32,50	19,54	60,12%	15/10/2025
APODI/MOSSORÓ	UBALDINHO	CEDRO	31,80	cheio	cheio	15/10/2025
SALGADO	QUIXABINHA	MAURITI	31,78	3,56	11,20%	15/10/2025
ALTO JAGUARIBE	REALEJO	CRATEÚS	31,55	8,32	26,37%	15/10/2025
CURU	SOUZA	CANINDÉ	30,84	seco	seco	15/10/2025
ALTO JAGUARIBE	FAVELAS	TAUÁ	30,10	sem informação	sem informação	08/09/2025
METROPOLITANA	ACARAPE DO MEIO	REDENÇÃO	29,59	24,34	82,26%	15/10/2025
BANABUIÚ	SÃO JOSÉ II	PIQUET CARNEIRO	29,14	3,82	13,11%	15/10/2025
SALGADO	THOMÁS OSTERNE	CRATO	28,78	19,06	66,23%	04/10/2025
CURU	TEJUÇOCA	TEJUÇOCA	28,11	22,40	79,69%	15/10/2025

Boletim de Acompanhamento dos Reservatórios do Nordeste

Ceará

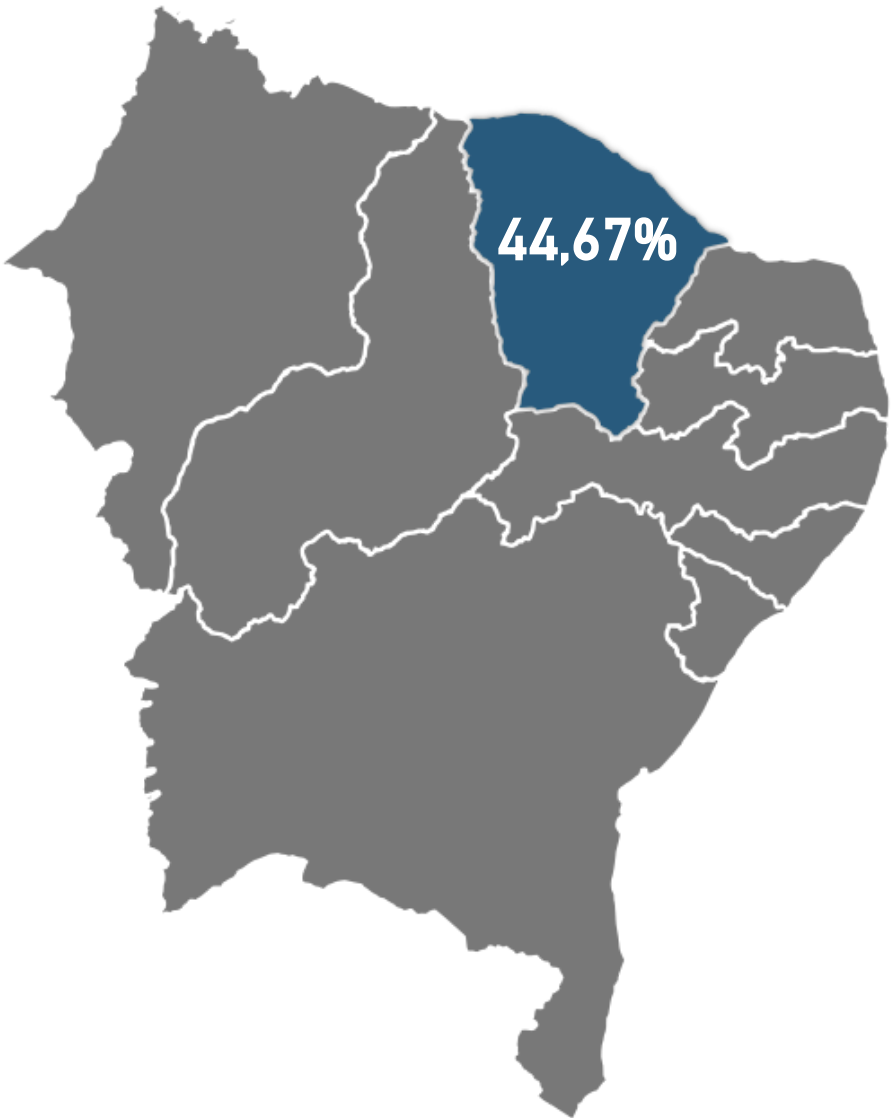
Data de referência
15/10/2025



Bacia	Reservatório	Município	Capacidade (hm³)	Volume (hm³)	Volume (%)	Data da Informa
METROPOLITANA	CATUCINZENTA	AQUIRAZ	27,13	19,72	72,69%	15/10/2025
CANINDÉ	JOAQUIM TÁVORA	JAGUARIBE	26,77	9,43	35,23%	15/10/2025
ACARAÚ	CARÃO	TAMBORIL	26,23	11,19	42,66%	29/10/2025
LITORAL	SANTO ANTÔNIO DE ARACATIAÇU	SOBRAL	24,34	19,70	80,94%	15/10/2025
BAIXO JAGUARIBE	SANTO ANTÔNIO DE RUSSAS	RUSSAS	24,00	12,49	52,04%	15/10/2025
MÉDIO JAGUARIBE	RIACHO DA SERRA	ALTO SANTO	23,47	12,01	51,17%	15/10/2025
COREAÚ	MARTINÓPOLE	MARTINÓPOLE	23,20	13,27	57,20%	15/10/2025
LITORAL	MUNDAÚ	URUBURETAMA	21,30	19,34	90,80%	15/10/2025
BAIXO PARAÍBA	OLHO D'ÁGUA	VÁRZEA ALEGRE	21,00	16,86	80,29%	15/10/2025
BANABUIÚ	VIEIRÃO	BOA VIAGEM	20,96	10,32	49,24%	15/10/2025
ALTO JAGUARIBE	MAMOEIRO	ANTONINA DO NORTE	20,68	12,82	61,99%	15/10/2025
CURU	JERIMUM	IRAUÇUBA	20,50	16,40	80,00%	15/10/2025
ACARAÚ	ARREBITA	FORQUILHA	19,60	15,64	79,80%	15/10/2025
ALTO JAGUARIBE	BENGUÊ	AIUABA	19,56	17,85	91,26%	15/10/2025
ALTO JAGUARIBE	RIVALDO DE CARVALHO	CATARINA	19,52	17,06	87,40%	15/10/2025
LITORAL	SÃO PEDRO TIMBAÚBA	MIRAIMA	19,25	12,56	65,25%	15/10/2025
ALTO JAGUARIBE	FAÉ	QUIXELÔ	19,00	5,58	29,37%	15/10/2025
BANABUIÚ	TRAPIÁ II	PEDRA BRANCA	18,19	1,73	9,51%	15/10/2025
COREAÚ	DIAMANTINO II	MARCO	18,04	14,65	81,21%	15/10/2025
ALTO JAGUARIBE	BROCO	TAUÁ	17,50	sem informação	sem informação	08/09/2025
ALTO PIRANHAS	JENIPAPEIRO	DEP. IRAPUAN PINHEIRO	17,00	7,79	45,82%	15/10/2025
ALTO JAGUARIBE	TRICI	TAUÁ	16,50	8,90	53,94%	15/10/2025
LITORAL	POÇO VERDE	ITAPIPOCA	13,65	9,52	69,74%	15/10/2025
ACARAÚ	CARMINA	CATUNDA	13,63	9,95	73,00%	15/10/2025
COREAÚ	DIAMANTE	COREAÚ	13,20	10,06	76,21%	15/10/2025
MÉDIO JAGUARIBE	CANAFÍSTULA	IRACEMA	13,11	2,14	16,32%	15/10/2025
COREAÚ	VÁRZEA DA VOLTA	MORAÚJO	12,50	8,56	68,48%	15/10/2025
ACARAÚ	FARIAS DE SOUSA	NOVA RUSSAS	12,23	1,65	13,49%	15/10/2025
BANABUIÚ	CURRAL VELHO	MORADA NOVA	12,17	9,25	76,01%	15/10/2025
BANABUIÚ	MONSENHOR TABOSA	MONSENHOR TABOSA	12,10	4,59	37,93%	15/10/2025
METROPOLITANA	CAUHIPE	CAUCAIA	12,00	8,74	72,83%	15/10/2025
METROPOLITANA	AMANARY	MARANGUAPE	11,01	7,21	65,49%	15/10/2025
MÉDIO JAGUARIBE	EMA	IRACEMA	10,39	5,49	52,84%	15/10/2025
CANINDÉ	SÃO MATEUS	CANINDÉ	10,33	4,61	44,63%	15/10/2025

Ceará

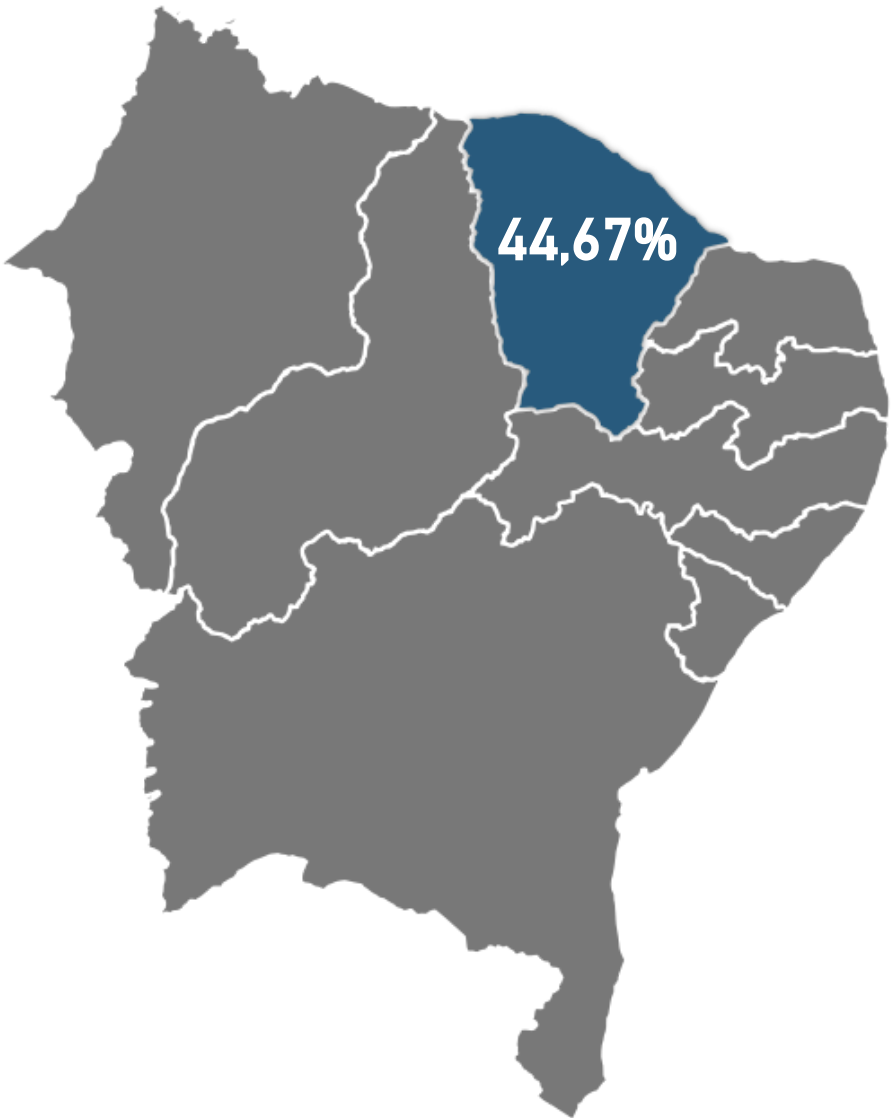
Data de referência
15/10/2025



Bacia	Reservatório	Município	Capacidade (hm³)	Volume (hm³)	Volume (%)	Data da Informação
METROPOLITANA	MACACOS	IBARETAMA	10,32	9,79	94,86%	15/10/2025
PARNAÍBA	SUCESSO	TAMBORIL	10,00	5,06	50,60%	15/10/2025
ACARAÚ	SÃO VICENTE	SANTANA DO ACARAÚ	9,84	8,30	84,35%	15/10/2025
METROPOLITANA	MARANGUAPINHO	MARANGUAPE	9,35	2,19	23,42%	15/10/2025
METROPOLITANA	PESQUEIRO	CAPISTRANO	9,03	cheio	cheio	15/10/2025
ALTO JAGUARIBE	PARAMBU	PARAMBU	8,53	3,29	38,57%	15/10/2025
LITORAL	SANTA MARIA DE ARACATIAÇU	SOBRAL	8,20	sem informação	sem informação	08/09/2025
TAPEROÁ	SÃO JOSÉ III	IPAPORANGA	7,96	7,12	89,45%	15/10/2025
MÉDIO PIRANHAS	SÃO JOSÉ I	BOA VIAGEM	7,67	0,91	11,86%	15/10/2025
LITORAL	PATOS	SOBRAL	7,55	5,04	66,75%	15/10/2025
MÉDIO JAGUARIBE	POTIRETAMA	POTIRETAMA	6,33	0,92	14,53%	15/10/2025
METROPOLITANA	ITAPEBUSSU	MARANGUAPE	6,30	5,55	88,10%	15/10/2025
TAPEROÁ	JATOBÁ II	IPUEIRAS	6,24	4,16	66,67%	15/10/2025
CURU	SALÃO	CANINDÉ	6,04	0,53	8,77%	15/10/2025
ACARAÚ	BONITO	IPÚ	6,00	sem informação	sem informação	02/09/2025
BANABUIÚ	CAPITÃO MOR	PEDRA BRANCA	6,00	3,36	56,00%	15/10/2025
MÉDIO JAGUARIBE	SANTA MARIA	ERERÊ	5,87	1,41	24,02%	15/10/2025
COREAÚ	TRAPIÁ III	COREAÚ	5,51	2,09	37,93%	15/10/2025
MÉDIO JAGUARIBE	ADAUTO BEZERRA	PEREIRO	5,25	0,51	9,71%	15/10/2025
COREAÚ	PREMUOCA	URUOCA	5,20	3,16	60,77%	17/10/2025
MÉDIO JAGUARIBE	NOVA FLORESTA	JAGUARIBE	5,19	0,67	12,91%	15/10/2025
METROPOLITANA	COCÓ	FORTALEZA	5,10	0,37	7,25%	15/10/2025
CURU	DESTERRO	CARIDADE	5,01	sem informação	sem informação	05/09/2025
ACARAÚ	SOBRAL	SOBRAL	4,68	3,65	77,99%	15/10/2025
PARNAÍBA	CUPIM	INDEPENDÊNCIA	4,55	1,44	31,65%	15/10/2025
ALTO JAGUARIBE	QUINCOÉ	ACOIARA	4,33	2,94	67,90%	15/10/2025
ALTO JAGUARIBE	JOÃO LUÍS	ARARIPE	4,30	1,36	31,63%	15/10/2025
CURU	Itapajé	ITAPAGÉ	4,24	3,31	78,07%	15/10/2025
LITORAL	GERARDO ATIMBONE	SOBRAL	4,00	sem informação	sem informação	08/09/2025
LITORAL	QUANDÚ	ITAPIOCA	4,00	1,94	48,50%	15/10/2025
ALTO JAGUARIBE	MONTE BELO	ARARIPE	3,96	sem informação	sem informação	08/09/2025
MÉDIO JAGUARIBE	TIGRE	OLONÓPOLE	3,51	0,94	26,78%	15/10/2025
ACARAÚ	JENIPAPO	MERUOCA	3,50	cheio	cheio	15/10/2025
ALTO JAGUARIBE	FORQUILHA II	TAUÁ	3,40	sem informação	sem informação	08/09/2025

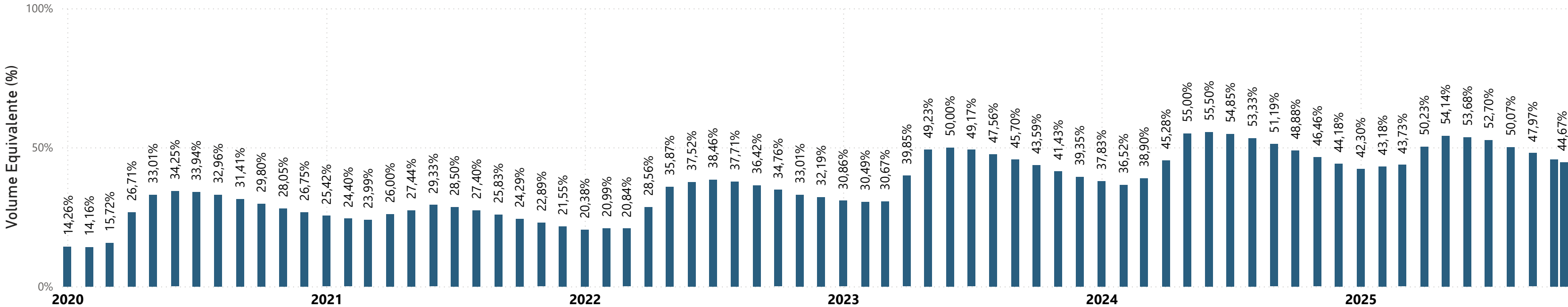
Ceará

Data de referência
15/10/2025



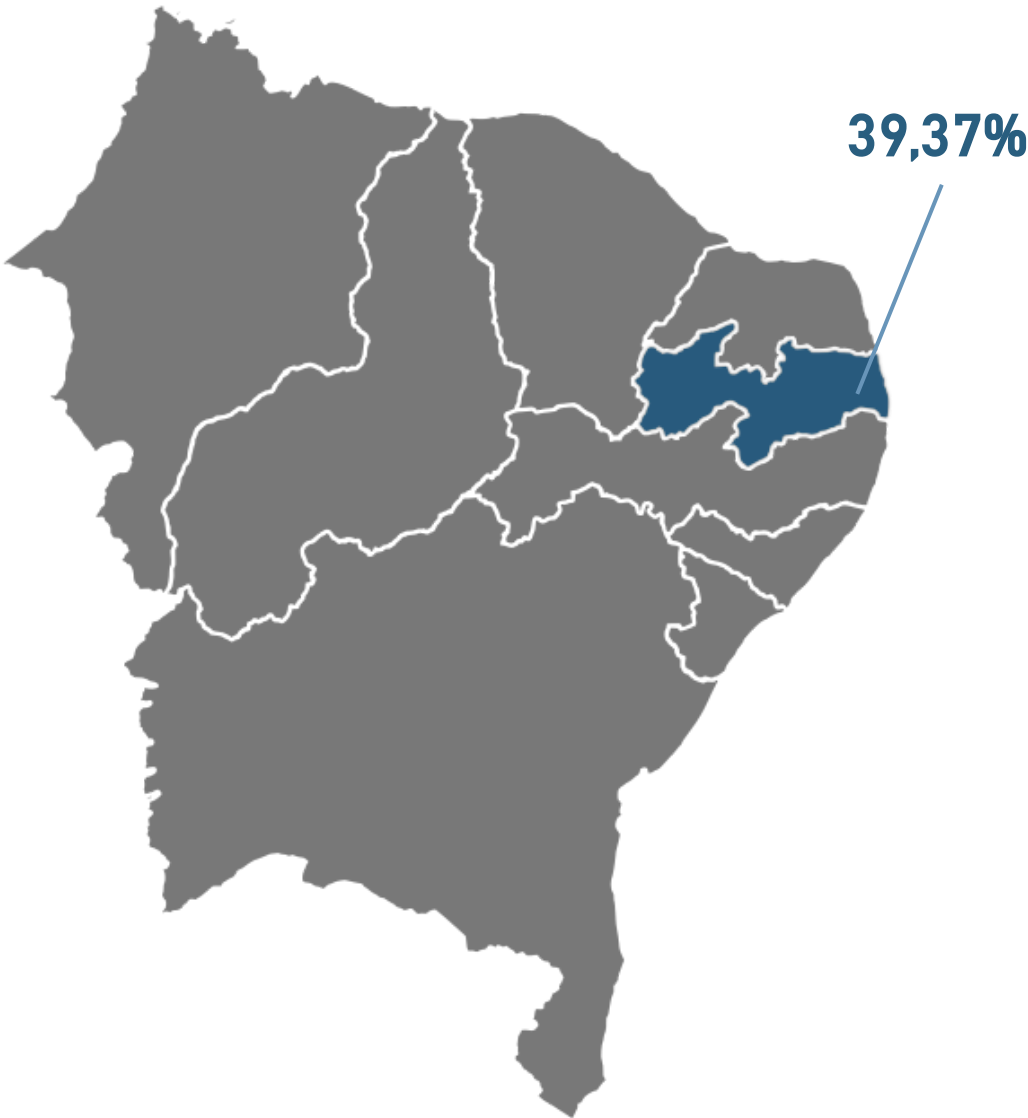
Bacia	Reservatório	Município	Capacidade (hm³)	Volume (hm³)	Volume (%)	Data da Informação
CURU	SÃO DOMINGOS	CARIDADE	3,20	2,04	63,75%	15/10/2025
MÉDIO JAGUARIBE	MADEIRO	PEREIRO	2,81	sem informação	sem informação	08/09/2025
CURU	ESCURIDÃO	CANINDÉ	2,72	sem informação	sem informação	05/09/2025
SALGADO	TATAJUBA	ICÓ	2,72	2,08	76,47%	15/10/2025
METROPOLITANA	PENEDO	MARANGUAPE	2,41	1,30	53,94%	15/10/2025
SALGADO	GOMES	MAURITI	2,39	0,98	41,00%	15/10/2025
SALGADO	SÃO DOMINGOS II	CARIRIAÇU	2,25	0,75	33,33%	15/10/2025
METROPOLITANA	GERMINAL	PALMÁCIA	2,11	2,00	94,79%	15/10/2025
SALGADO	JUNCO	GRANJEIRO	2,03	sem informação	sem informação	21/08/2025
ALTO JAGUARIBE	VALÉRIO	ALTANEIRA	2,02	1,27	62,87%	15/10/2025
ALTO JAGUARIBE	PAU PRETO	POTENGI	1,81	cheio	cheio	15/10/2025
ALTO JAGUARIBE	DO CORONEL	ANTONINA DO NORTE	1,77	sem informação	sem informação	29/07/2025
ALTO JAGUARIBE	FACUNDO	PARAMBU	1,75	0,12	6,86%	15/10/2025
PARNAÍBA	BARRAGEM DO BATALHÃO	CRATEÚS	1,53	1,43	93,46%	15/10/2025
ALTO JAGUARIBE	CALDEIRÕES	SABOEIRO	1,13	cheio	cheio	15/10/2025
BANABUIÚ	JATOBÁ	MILHÃ	1,07	sem informação	sem informação	08/09/2025
METROPOLITANA	TIJUQUINHA	BATURITÉ	0,97	0,38	39,18%	15/10/2025
TAPEROÁ	SANTO ANTÔNIO	IRACEMA	0,83	0,36	43,37%	15/10/2025

Reservatório Equivalente



Paraíba

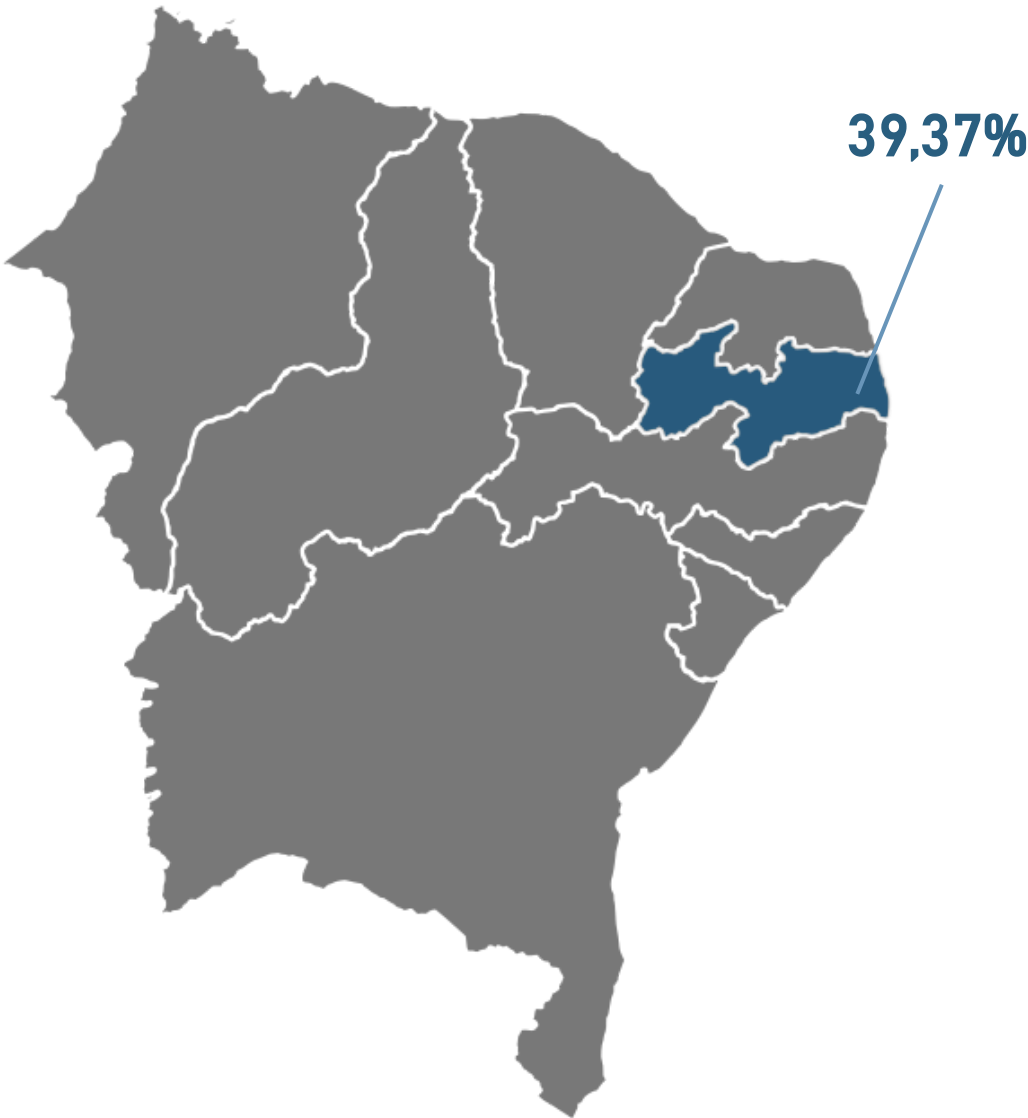
Data de referência
15/10/2025



Bacia	Reservatório	Município	Capacidade (hm³)	Volume (hm³)	Volume (%)	Data da Informação
PIANCÓ	CUREMA	COREMAS	744,14	248,77	33,43%	15/10/2025
PIANCÓ	MÃE D'ÁGUA	COREMAS	545,02	188,47	34,58%	15/10/2025
ALTO PARAÍBA	EPITÁCIO PESSOA	BOQUEIRÃO	466,53	221,93	47,57%	15/10/2025
ALTO PIRANHAS	ENGENHEIRO ÁVIDOS	CAJAZEIRAS	293,62	65,91	22,45%	15/10/2025
ALTO PARAÍBA	ACAUÃ	ITATUBA	253,00	152,52	60,28%	15/10/2025
CURU	SACO	NOVA OLINDA	97,49	39,16	40,17%	15/10/2025
PEIXE	LAGOA DO ARROZ	CAJAZEIRAS	80,39	21,81	27,13%	15/10/2025
PIANCÓ	CACHOEIRA DOS CEGOS	CANTINGUEIRA	71,89	sem informação	sem informação	03/09/2025
PIANCÓ	JENIPAPEIRO (BUIU)	OLHO D'AGUA	70,76	13,12	18,54%	15/10/2025
ALTO PARAÍBA	CORDEIRO	CONGO	69,97	34,94	49,94%	15/10/2025
MAMANGUAPE	ARAÇAGI	ARAÇAGI	63,29	63,12	99,73%	16/10/2025
GRAMAME-MAMUABA	GRAMAME-MAMUABA	CONDE	56,94	56,94	100,00%	23/09/2025
APODI/MOSSORÓ	CAPOEIRA	SANTA TEREZINHA	53,45	sem informação	sem informação	31/08/2025
ALTO PARAÍBA	CAMALAU	CAMALAU	48,11	39,22	81,52%	15/10/2025
ALTO PARAÍBA	SUMÉ	SUMÉ	44,86	7,28	16,23%	15/10/2025
ALTO PIRANHAS	SÃO GONÇALO	SOUSA	40,58	19,49	48,03%	16/10/2025
MÉDIO PIRANHAS	BAIÃO	SÃO J. DO BREJO DA CRUZ	39,23	sem informação	sem informação	01/09/2025
PIANCÓ	BRUSCAS	CURRAL VELHO	38,21	10,69	27,98%	14/10/2025
PEIXE	CAPIVARA	UIRAUNA	37,55	11,83	31,50%	15/10/2025
MÉDIO PIRANHAS	ENGENHEIRO ARCOVERDE	CONDADO	36,83	4,65	12,63%	15/10/2025
PIANCÓ	CONDADO	CONCEIÇÃO	35,02	12,38	35,35%	15/10/2025
MÉDIO PIRANHAS	CARNEIRO	JERICÓ	31,29	sem informação	sem informação	02/09/2025
ALTO PARAÍBA	POÇÕES	MONTEIRO	29,86	cheio	cheio	15/10/2025
TAPEROÁ	SOLEDADE	SOLEDADE	27,06	sem informação	sem informação	15/01/2025
MÉDIO PIRANHAS	TAPERA	BELÉM DO BREJO DA CRUZ	26,42	sem informação	sem informação	02/09/2025
PIANCÓ	SANTA INÊS	SANTA INÊS	26,12	4,85	18,57%	15/10/2025
ESPINHARAS	FARINHA	PATOS	25,74	1,19	4,62%	15/10/2025
PIANCÓ	PIRANHAS	IBIARA	25,70	15,55	60,51%	15/10/2025
TAPEROÁ	MUCUTÚ	JUAZERINHO	25,37	sem informação	sem informação	26/09/2024
ALTO PARAÍBA	SANTO ANTÔNIO	SÃO SEB. UMBUZEIRO	24,42	sem informação	sem informação	03/09/2025
MÉDIO PARAÍBA	JOSÉ RODRIGUES	CAMPINA GRANDE	22,33	3,65	16,35%	15/10/2025
SERIDÓ	VÁRZEA GRANDE	PICUÍ	21,53	0,52	2,42%	15/10/2025
APODI/MOSSORÓ	RIACHO DOS CAVALOS	RIACHO CAVALOS	17,70	3,44	19,44%	15/10/2025
ALTO PIRANHAS	BARTOLOMEU I	BONITO DE SANTA FÉ	17,57	8,31	47,30%	15/10/2025

Paraíba

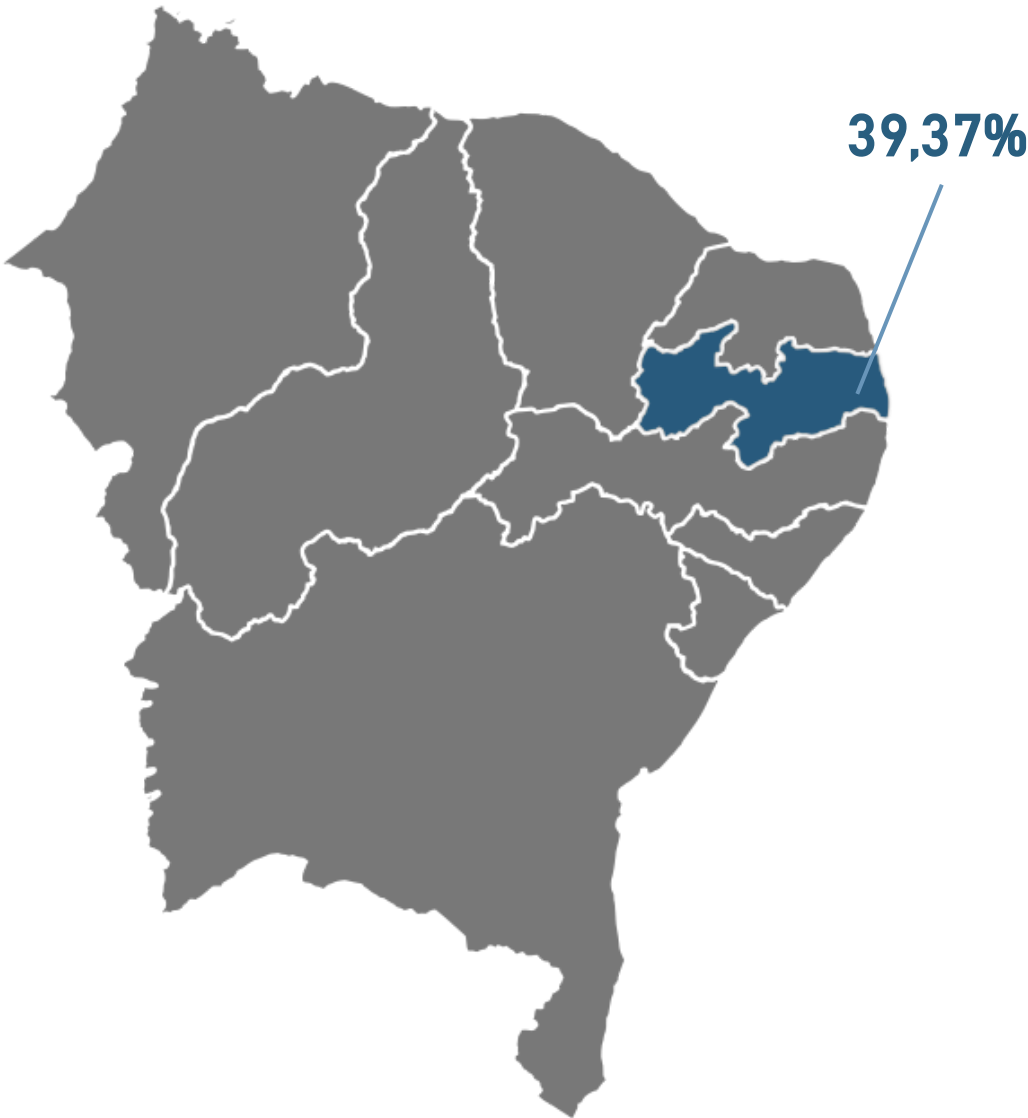
Data de referência
15/10/2025



Bacia	Reservatório	Município	Capacidade (hm³)	Volume (hm³)	Volume (%)	Data da Informação
ESPINHARAS	JATOBÁ I	PATOS	17,52	3,04	17,35%	15/10/2025
MÉDIO PIRANHAS	ESCONDIDO	BELÉM DO BREJO DA CRUZ	16,58	sem informação	sem informação	02/09/2025
SERIDÓ	SÃO MAMEDE	SÃO MAMEDE	15,79	seco	seco	29/09/2025
PIANCÓ	QUEIMADAS	SANTANA GARROTES	15,63	5,19	33,21%	15/10/2025
PIANCÓ	TIMBAÚBA	JURU	15,44	4,41	28,56%	14/10/2025
TAPEROÁ	TAPEROÁ II (Manoel Marcionilo)	TAPEROÁ	15,15	sem informação	sem informação	05/07/2025
PIANCÓ	BOM JESUS II	ÁGUA BRANCA	14,17	sem informação	sem informação	01/09/2025
TAPEROÁ	SERRA BRANCA II	SERRA BRANCA	14,04	sem informação	sem informação	02/09/2025
BAIXO PARAÍBA	SÃO SALVADOR	SAPÉ	12,66	12,20	96,37%	15/10/2025
JACU	BOQUEIRÃO DO CAIS	CUITÉ	12,37	0,42	3,40%	15/10/2025
PIANCÓ	SERRA VERMELHA I	CONCEIÇÃO	11,80	4,69	39,75%	15/10/2025
BANABUIÚ	CACHOEIRA DOS ALVES	ITAPORANGA	10,61	4,31	40,62%	15/10/2025
PIANCÓ	CATOLÉ I	MANAÍRA	10,50	sem informação	sem informação	31/08/2025
CURIMATAÚ	CACIMBA DE VÁRZEA	CACIMBA DE DENTRO	9,26	sem informação	sem informação	24/09/2024
PIANCÓ	VAZANTE	DIAMANTE	9,09	sem informação	sem informação	03/09/2025
PIANCÓ	TAVARES II	TAVARES	9,00	sem informação	sem informação	02/09/2025
PIANCÓ	POÇO REDONDO	SANTANA DE MANGUEIRA	8,93	2,35	26,32%	15/10/2025
MAMANGUAPE	TAUÁ	CUITEGI	8,57	sem informação	sem informação	22/08/2025
ALTO PARAÍBA	SÃO PAULO	PRATA	8,46	0,30	3,55%	15/10/2025
CURIMATAÚ	POLEIROS	BARRA DE SANTA ROSA	7,93	sem informação	sem informação	02/09/2025
PEIXE	PILÕES	SÃO JOÃO RIO PEIXE	7,89	1,12	14,20%	15/10/2025
SERIDÓ	SANTA LUZIA	SANTA LUZIA	7,83	0,67	8,56%	16/10/2025
ALTO PARAÍBA	SÃO DOMINGOS	SÃO DOMINGOS CARIRI	7,76	6,79	87,50%	15/10/2025
MÉDIO PARAÍBA	RIACHO SANTO ANTÔNIO	BOQUEIRÃO (R. STO. ANT.)	6,83	0,23	3,37%	15/10/2025
ALTO PARAÍBA	POCINHOS	MONTEIRO	6,79	1,54	22,68%	15/10/2025
TAPEROÁ	LAGOA DO MEIO	TAPEROÁ	6,65	sem informação	sem informação	15/10/2024
ALTO PARAÍBA	CAMPOS	CARAUBAS	6,59	1,37	20,79%	16/10/2025
ESPINHARAS	RIACHO DAS MOÇAS	TEIXEIRA	6,41	sem informação	sem informação	29/06/2025
PIANCÓ	VIDEO	CONCEIÇÃO	6,04	3,95	65,40%	15/10/2025
CURIMATAÚ	CURIMATAÚ	BARRA DE SANTA ROSA	5,99	sem informação	sem informação	10/07/2024
TAPEROÁ	OLIVEDOS	OLIVEDOS	5,88	sem informação	sem informação	02/09/2025
CURU	JATOBÁ II	PRINCESA ISABEL	5,77	sem informação	sem informação	02/09/2025
ALTO PARAÍBA	SERROTE	MONTEIRO	5,71	sem informação	sem informação	22/08/2025
PEIXE	PARAÍSO (LUIZ OLIVEIRA)	SÃO FRANCISCO	5,34	2,29	42,88%	15/10/2025

Paraíba

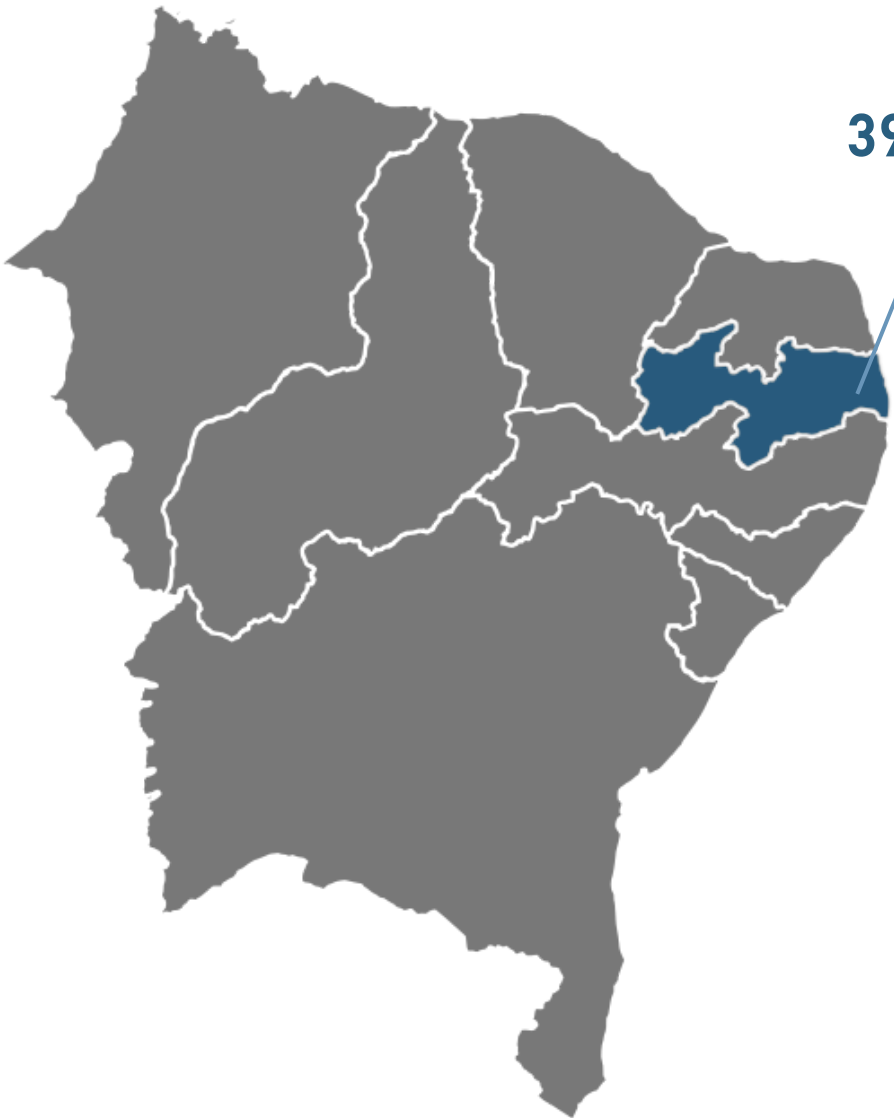
Data de referência
15/10/2025



Bacia	Reservatório	Município	Capacidade (hm³)	Volume (hm³)	Volume (%)	Data da Infomação
ESPINHARAS	SÃO FRANCISCO II	TEIXEIRA	4,92	sem informação	sem informação	15/10/2024
MAMANGUAPE	PIRIPITUBA	PIRIPITUBA	4,67	sem informação	sem informação	03/09/2025
TAPEROÁ	JEREMIAS	DESTERRO	4,66	sem informação	sem informação	03/04/2024
ALTO PARAÍBA	BICHINHO	BARRA DE S. MIGUEL	4,57	sem informação	sem informação	04/10/2024
PIANCÓ	COCHOS	IGARACY	4,20	sem informação	sem informação	03/09/2025
MAMANGUAPE	CANAFÍSTULA II	BORBOREMA	4,10	3,02	73,66%	15/10/2025
MAMANGUAPE	VACA BRAVA	AREIA	3,78	0,93	24,60%	15/10/2025
UNA	GURJÃO	GURJÃO	3,68	sem informação	sem informação	07/07/2025
PEIXE	ARROJADO	UIRAUNA	3,60	0,87	24,17%	19/09/2025
PIANCÓ	FRUTUOSO II	AGUIAR	3,52	sem informação	sem informação	29/08/2025
ALTO PIRANHAS	SÃO JOSÉ I	SÃO JOSÉ DE PIRANHAS	3,05	1,74	57,05%	14/10/2025
MAMANGUAPE	SINDÔ RIBEIRO	MASSARANDUBA	3,02	1,42	47,02%	15/10/2025
MÉDIO PIRANHAS	SANTA ROSA	BREJO DO CRUZ	2,84	sem informação	sem informação	02/09/2025
PEIXE	CHUPADOURO I	SÃO JOÃO RIO PEIXE	2,76	sem informação	sem informação	02/09/2025
SERIDÓ	CARAIBEIRAS	PICUÍ	2,71	sem informação	sem informação	02/09/2025
TAPEROÁ	LIVRAMENTO (RUSSOS)	LIVRAMENTO	2,43	sem informação	sem informação	16/12/2024
BAIXO PARAÍBA	MARÉS	JOÃO PESSOA	2,14	1,98	92,52%	15/10/2025
TAPEROÁ	NAMORADO	SÃO JOÃO DO CARIRI	2,12	0,25	11,79%	15/10/2025
TAPEROÁ	SERRA BRANCA I	SERRA BRANCA	2,12	sem informação	sem informação	02/09/2025
PIRANHAS/ASSU	FELISMINA DE QUEIROZ	SERIDÓ	2,06	sem informação	sem informação	02/09/2025
PIANCÓ	EMAS	EMAS	2,01	0,54	26,87%	16/10/2025
BAIXO PARAÍBA	CHÃ DOS PEREIRAS	INGÁ	1,97	sem informação	sem informação	21/08/2025
ESPINHARAS	SABONETE	TEIXEIRA	1,95	sem informação	sem informação	28/02/2024
MÉDIO JAGUARIBE	JENIPAPEIRO	SÃO JOSÉ L.TAPADA	1,95	sem informação	sem informação	29/08/2025
PIANCÓ	ALBINO	IMACULADA	1,83	sem informação	sem informação	02/09/2025
ALTO PARAÍBA	OURO VELHO	OURO VELHO	1,68	seco	seco	17/10/2025
MÉDIO PARAÍBA	GAVIÃO	FAGUNDES	1,45	1,21	83,45%	14/10/2025
PIANCÓ	GLÓRIA	JURU	1,35	sem informação	sem informação	05/09/2025
ALTO PARAÍBA	PRATA II	PRATA	1,31	0,02	1,53%	16/10/2025
TAPEROÁ	SÃO JOSÉ II	MONTEIRO	1,31	sem informação	sem informação	02/10/2024
ESPINHARAS	BASTIANA	TEIXEIRA	1,27	sem informação	sem informação	23/02/2024
PIANCÓ	Riacho Verde	BOA VENTURA	1,26	sem informação	sem informação	19/09/2026
MAMANGUAPE	LAGOA DO MATIAS	BANANEIRAS	1,24	sem informação	sem informação	31/08/2025
SERIDÓ	VÁRZEA	VÁRZEA	1,13	sem informação	sem informação	08/07/2025

Paraíba

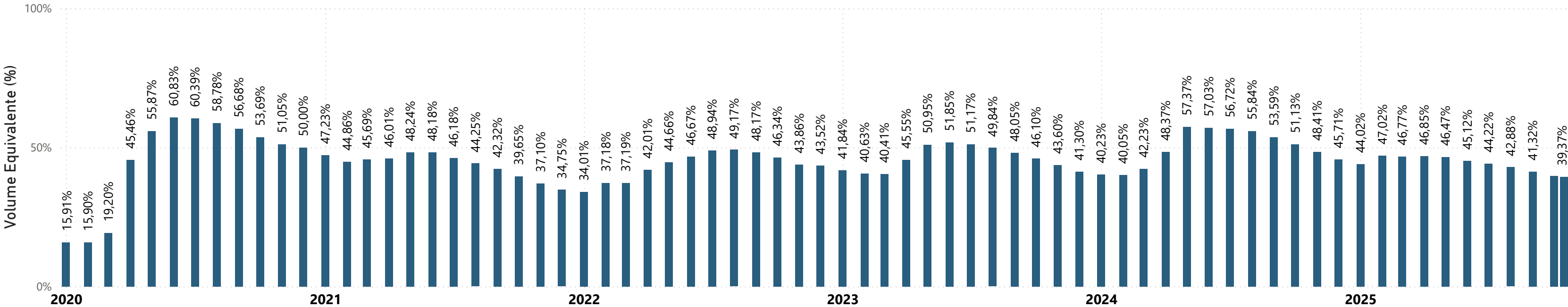
Data de referência
15/10/2025



39,37%

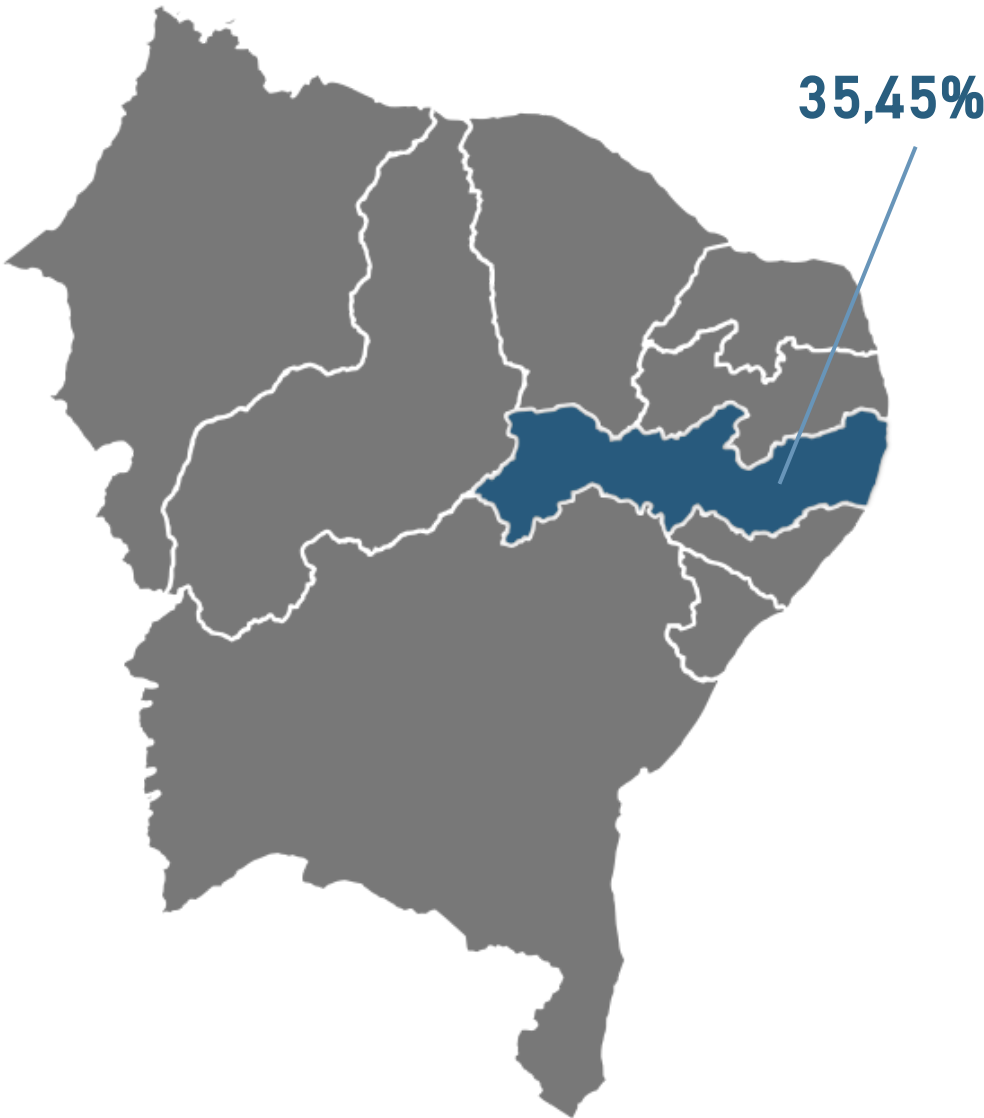
Bacia	Reservatório	Município	Capacidade (hm³)	Volume (hm³)	Volume (%)	Data da Informação
ALTO PIRANHAS	BOM JESUS	CARRAPATEIRA	0,34	0,22	64,71%	15/10/2025
CAMARATUBA	DUAS ESTRADAS	DUAS ESTRADAS	0,41	sem informação	sem informação	05/09/2025
CAMARATUBA	SUSPIRO	SERRA DA RAIZ	0,28	sem informação	sem informação	31/03/2025
CURIMATAÚ	ALGODÃO	ALGODÃO DE JANDAÍRA	1,03	sem informação	sem informação	03/09/2025
IPOJUCA	BREJINHO	JUAREZ TÁVORA	0,79	sem informação	sem informação	27/09/2024
MAMANGUAPE	CHUPADOURO II	SERRA REDONDA	0,63	sem informação	sem informação	30/07/2025
MAMANGUAPE	COVÃO	AREIAL	0,67	sem informação	sem informação	31/08/2025
MAMANGUAPE	EMÍDIO	MONTADAS	0,46	sem informação	sem informação	03/09/2025
MAMANGUAPE	JANGADA	MAMANGUAPE	0,47	sem informação	sem informação	03/09/2025
MAMANGUAPE	MANGUAPE	SÃO SEB.LAGOA ROÇA	0,66	sem informação	sem informação	01/09/2025
MAMANGUAPE	MASSARANDUBA	MASSARANDUBA	0,60	0,28	46,67%	12/10/2025
MAMANGUAPE	SÃO SEBASTIÃO	SÃO SEB.LAGOA ROÇA	0,45	sem informação	sem informação	01/09/2025
MÉDIO PARAÍBA	MILHÃ (E. GONÇALVES)	PUXINANÃ	0,80	sem informação	sem informação	03/09/2025
PARNAÍBA	SÃO JOSÉ III	SÃO JOSÉ DOS CORDEIROS	0,96	sem informação	sem informação	02/03/2025
PEIXE	CACHOEIRA DA VACA	CACHOEIRA DOS ÍNDIOS	0,34	0,16	47,06%	15/10/2025
PEIXE	GAMELA	TRIUNFO	0,47	0,11	23,40%	15/10/2025
PIANCÓ	CAFUNDÓ	SERRA GRANDE	0,31	sem informação	sem informação	29/08/2025
PIANCÓ	NOVO II	TAVARES	0,71	sem informação	sem informação	02/09/2025
PIANCÓ	PIMENTA	SÃO JOSÉ CAIANA	0,26	sem informação	sem informação	01/09/2025
SALGADO	OLHO D'ÁGUA	MARI	0,87	cheio	cheio	15/10/2025
SERIDÓ	SÃO JOSÉ IV	SÃO JOSÉ DO SABUGI	0,29	sem informação	sem informação	05/04/2025

Reservatório Equivalente



Pernambuco

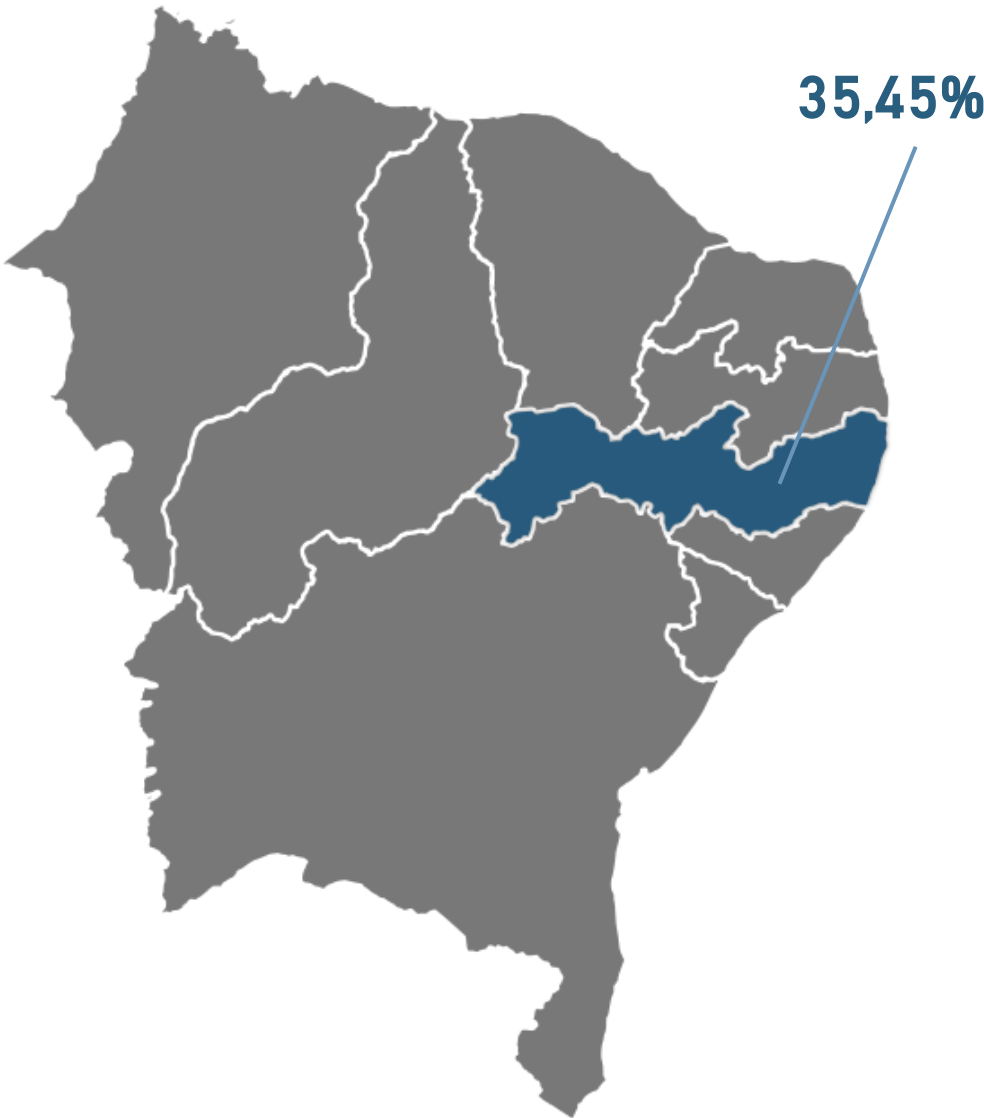
Data de referência
15/10/2025



Bacia	Reservatório	Município	Capacidade (hm³)	Volume (hm³)	Volume (%)	Data da Infomação
MOXOTÓ	ENGENHEIRO FRANCISCO SABOIA	IBIMIRIM	483,64	202,42	41,85%	15/10/2025
PAJEÚ	SERRINHA II	SERRA TALHADA	311,08	124,68	40,08%	15/10/2025
TAPEROÁ	SERRO AZUL	PALMARES	303,12	sem informação	sem informação	20/09/2024
CAPIBARIBE	CARPINA	CARPINA	270,00	80,71	29,89%	15/10/2025
BRÍGIDA	ENTREMONTES	PARNAMIRIM	258,63	3,36	1,30%	15/10/2025
CAPIBARIBE	JUCAZINHO	SURUBIM/CUMARU	204,82	3,55	1,73%	15/10/2025
BRÍGIDA	CHAPÉU	PARNAMIRIM	188,00	8,00	4,26%	15/10/2025
CAPIBARIBE	TAPACURÁ	SÃO LOURENÇO DA MATA	104,87	104,40	99,55%	15/10/2025
PAJEÚ	BARRA DO JUÁ	FLORESTA	71,47	19,64	27,48%	15/10/2025
GL-2	PIRAPAMA	CABO	60,88	cheio	cheio	15/10/2025
CAPIBARIBE	GOITÁ	GLÓRIA DO GOITA	52,54	14,00	26,65%	14/10/2025
UNA	PRATA	BONITO	42,15	41,86	99,31%	15/10/2025
PAJEÚ	ROSÁRIO	IGUARACI/INAGAZEIRA	34,99	14,06	40,18%	15/10/2025
BRÍGIDA	CACHIMBO	PARNAMIRIM	31,21	3,59	11,50%	14/10/2025
IPOJUCA	BELO JARDIM (IPOJUCA)	BELO JARDIM	30,74	28,85	93,85%	14/10/2025
CAPIBARIBE	POÇO FUNDO	STA C DO CAPIBARIBE	27,75	2,63	9,48%	15/10/2025
BRÍGIDA	ENGENHEIRO CAMACHO (TAMBORIL II)	OURICURI	27,67	seco	seco	15/10/2025
GL-1	BOTAFOGO	IGARASSU	27,60	sem informação	sem informação	21/09/2024
GL-2	DUAS UNAS	JABOATÃO	24,20	22,08	91,24%	15/10/2025
CURU	LOPES II	BODOCÓ	23,94	6,30	26,32%	15/10/2025
BRÍGIDA	LAGOA DO BARRO	ARARIPINA	22,95	9,93	43,27%	15/10/2025
TERRA NOVA	NILO COELHO	TERRA NOVA	22,71	3,56	15,68%	15/10/2025
MOXOTÓ	MARRECAS / CUSTÓDIA	CUSTÓDIA	21,62	7,18	33,21%	15/10/2025
PAJEÚ	CACHOEIRA II	SERRA TALHADA	21,03	5,24	24,92%	13/10/2025
PAJEÚ	BROTAS	AFOGADOS DA INGAZEIRA	19,64	15,58	79,33%	15/10/2025
MUNDAÚ	MUNDAU II (CAJUEIRO)	GARANHUNS	19,28	19,28	100,00%	15/10/2025
ALTO PIRANHAS	ENGENHEIRO SEVERINO GUERRA (BITURY)	BELO JARDIM	17,78	15,51	87,23%	15/10/2025
GOIANA	SIRIJI	VICÊNCIA	17,26	sem informação	sem informação	20/09/2024
IPANEMA	ARCOVERDE	PEDRA	16,80	14,04	83,57%	15/10/2025
PAJEÚ	BOA VISTA	SALGUEIRO	16,45	0,95	5,78%	15/10/2025
PAJEÚ	JAZIGO	SERRA TALHADA	15,54	5,67	36,49%	15/10/2025
PAJEÚ	Arrodeio	SÃO JOSÉ DO BELMONTE	14,52	seco	seco	15/10/2025
CAPIBARIBE	ENGENHEIRO GERCINO PONTES (TABOCAS)	CARUARU	13,60	10,26	75,44%	15/10/2025
CAPIBARIBE	CURSAÍ	PAUDALHO	13,00	12,89	99,15%	15/10/2025

Pernambuco

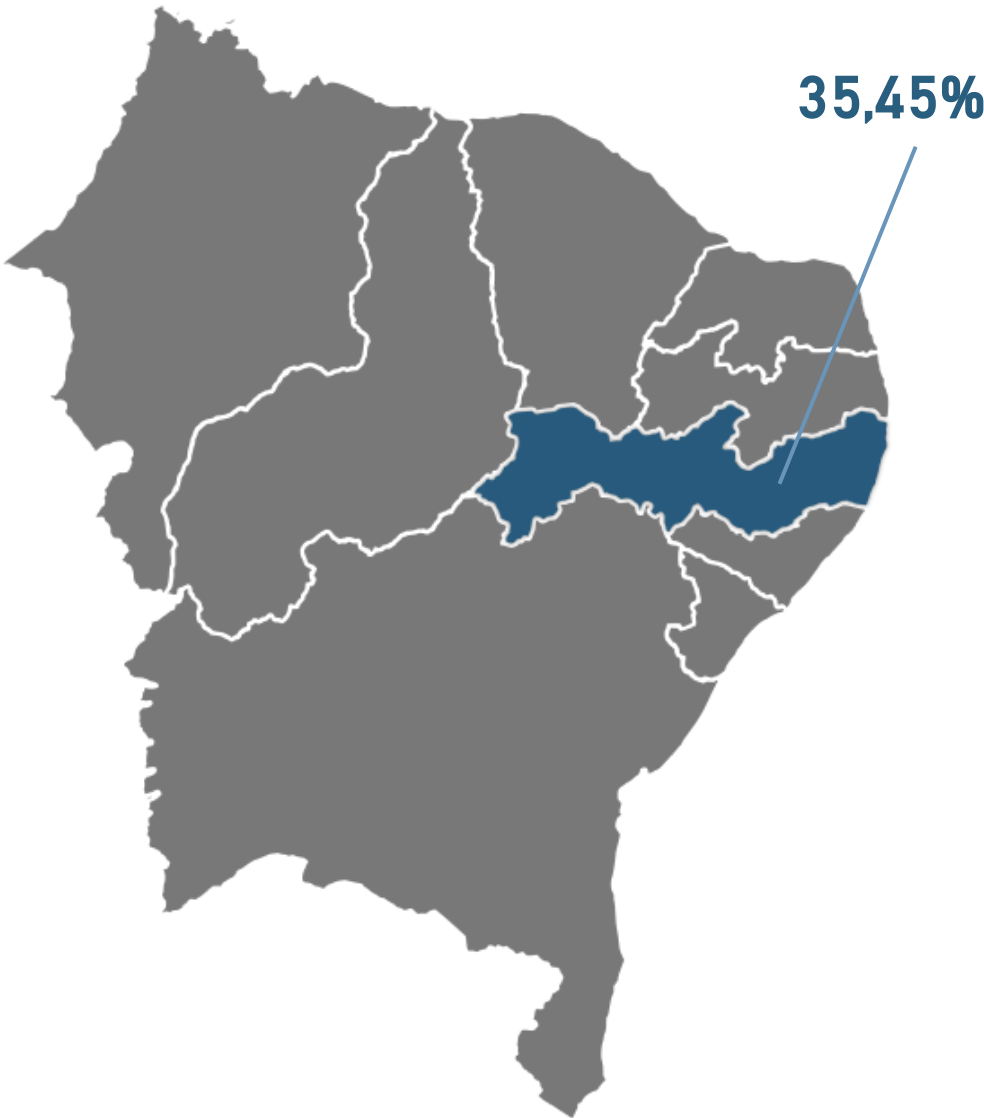
Data de referência
15/10/2025



Bacia	Reservatório	Município	Capacidade (hm³)	Volume (hm³)	Volume (%)	Data da Infomação
TERRA NOVA	ABÓBORAS	PARNAMIRIM	12,84	seco	seco	15/10/2025
LONGÁ	PAU FERRO	QUIPABA	12,18	cheio	cheio	15/10/2025
CAPIBARIBE	VÁRZEA DO UNA	SÃO LOURENÇO DA MATA	11,57	sem informação	sem informação	21/09/2024
GL-2	UTINGA	IPOJUCA	10,43	sem informação	sem informação	21/09/2024
BRÍGIDA	CAIÇARA	PARNAMIRIM	8,71	sem informação	sem informação	18/11/2024
MUNDAÚ	INHUMAS	PALMEIRINA	7,87	cheio	cheio	15/10/2025
PAJEÚ	SÃO JOSE II	SÃO JOSE DO EGITO	7,15	0,89	12,45%	15/10/2025
GOIANA	TIUMA	TIMBAUBA	6,11	5,97	97,71%	15/10/2025
APODI/MOSSORÓ	CACHOEIRA I	SERTÂNIA	5,95	1,29	21,68%	14/10/2025
BRÍGIDA	PARNAMIRIM	PARNAMIRIM	5,72	sem informação	sem informação	07/07/2025
TERRA NOVA	SALGUEIRO	SALGUEIRO	4,25	0,63	14,84%	15/10/2025
TERRA NOVA	POÇO GRANDE	SERRITA	3,92	0,45	11,48%	15/10/2025
TAPEROÁ	GURJÃO	CAPOEIRAS	3,85	1,10	28,57%	15/10/2025
BRÍGIDA	ARARIPINA (BAIXIO)	ARARIPINA	3,70	0,09	2,43%	15/10/2025
PAJEÚ	CHINELO	CARNAÍBA	3,45	1,90	55,07%	15/10/2025
IPANEMA	INGAZEIRA	VENTUROSA	3,24	cheio	cheio	15/10/2025
GL-2	SICUPEMA	CABO	3,20	sem informação	sem informação	21/09/2024
PAJEÚ	QUEBRA UNHA	FLORESTA	3,19	0,04	1,25%	15/10/2025
PAJEÚ	OITIS	BREJO DA M. DE DEUS	3,02	0,87	28,81%	15/10/2025
PONTAL	PAU BRANCO	AFRÂNIO	3,00	seco	seco	30/09/2025
IPANEMA	MORORO	PEDRA	2,93	2,74	93,52%	15/10/2025
GL-2	BITA	IPOJUCA	2,77	sem informação	sem informação	21/09/2024
CAPIBARIBE	Mateus Vieira	TAGUARITINGA DO NORTE	2,75	1,50	54,55%	15/10/2025
MOXOTÓ	BARRA	SERTÂNIA	2,74	1,88	68,61%	15/10/2025
MUNDAÚ	CAJARANA	CAPOEIRAS	2,59	1,37	52,90%	15/10/2025
UNA	POÇO DA AREIA	CAMOCIM DE S. FÉLIX	2,36	cheio	cheio	15/10/2025
BRÍGIDA	SITIO DOS MOREIRAS	MOREILANDIA	2,10	0,95	45,24%	15/10/2025
IPOJUCA	MANUÍNO	BEZERROS	2,02	0,95	47,03%	15/10/2025
MUNDAÚ	MUNDAÚ (GARANHUNS)	GARANHUNS	1,97	cheio	cheio	15/10/2025
BRÍGIDA	BARRINHA	CEDRO	1,96	1,13	57,65%	15/10/2025
UNA	BONITINHO	BONITO	1,84	cheio	cheio	13/10/2025
PAJEÚ	BOM SUCESSO	TUPARETAMA	1,74	0,75	43,10%	15/10/2025
PARNAÍBA	CACIMBA	SANTA CRUZ DE MALTA	1,73	0,39	22,54%	15/10/2025
TERRA NOVA	BOA VISTA	ITAPETIM	1,63	0,03	1,84%	15/10/2025

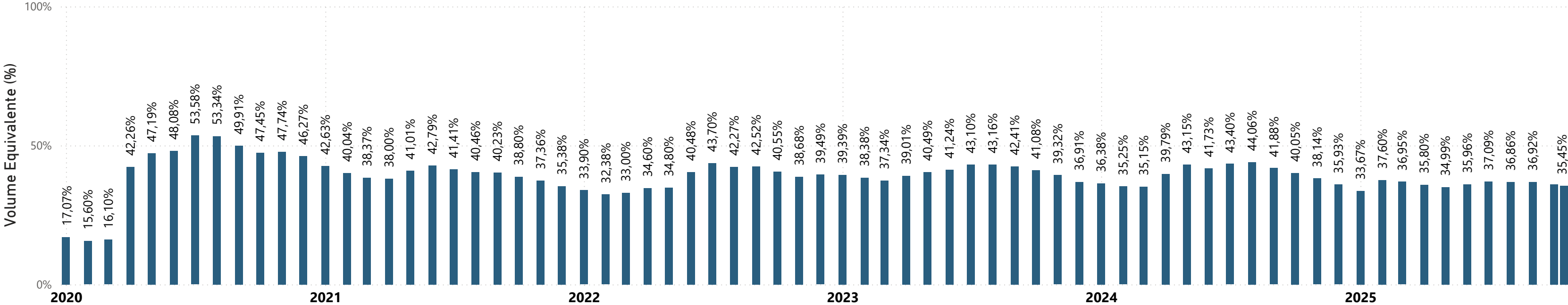
Pernambuco

Data de referência
15/10/2025



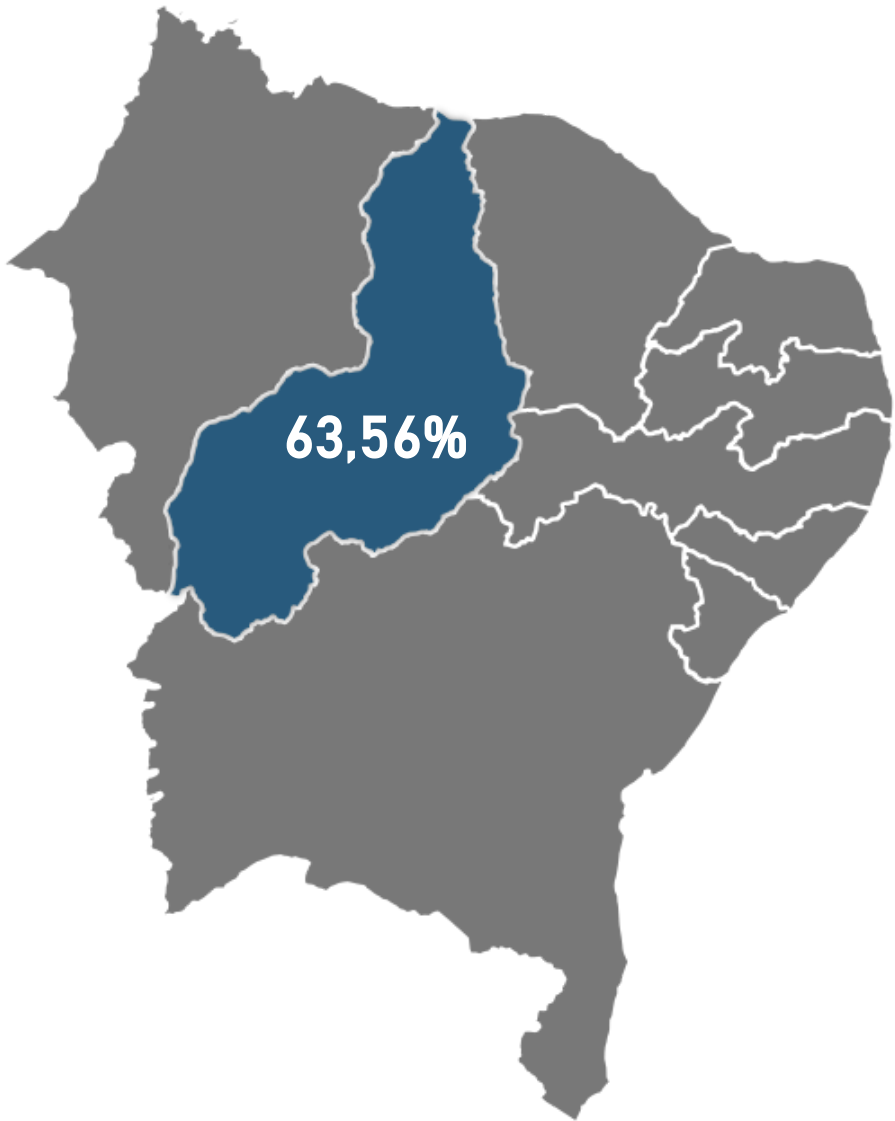
Bacia	Reservatório	Município	Capacidade (hm³)	Volume (hm³)	Volume (%)	Data da Infoma
BRÍGIDA	BARRIGUDA	ARARIPINA	1,62	0,39	24,07%	15/10/2025
PAJEÚ	SERROTE	SÃO JOSÉ DO BELMONTE	1,62	0,09	5,56%	15/10/2025
CAPIBARIBE	MACHADO	BREJO DA M. DE DEUS	1,60	0,06	3,75%	09/10/2025
TERRA NOVA	BARRA DO CHAPÉU	CABROBÓ	1,60	sem informação	sem informação	30/09/2024
UNA	CAIANINHA	SÃO JOAQUIM DO MONTE	1,36	1,36	100,00%	16/10/2025
ACARAÚ	TAQUARA	CARUARU	1,35	1,31	97,04%	15/10/2025
BANABUIÚ	MULUNGU	BUÍQUE	1,28	1,26	98,44%	15/10/2025
PAJEÚ	SERRINHA/SERRARIA	BREJINHO	1,26	sem informação	sem informação	03/10/2024
CAPIBARIBE	MATRIZ DA LUZ	SÃO LOURENÇO DA MATA	1,25	cheio	cheio	15/10/2025
BRÍGIDA	Tabocas-Piaça	BELO JARDIM	1,17	1,17	100,00%	16/10/2025
PAJEÚ	LAJE DO GATO	AFOGADOS DA INGAZEIRA	1,10	0,69	62,73%	15/10/2025
UNA	BREJO DO BURACO	SAO CAETANO	1,07	1,07	100,00%	15/10/2025
BRÍGIDA	RANCHARIA	ARARIPINA	1,04	seco	seco	15/10/2025
IPOJUCA	GUILHERME AZEVEDO	CARUARU	0,79	0,66	83,54%	27/10/2025
IPOJUCA	SERRA DOS CAVALOS	CARUARU	0,61	0,40	65,57%	27/10/2025
MUNDAÚ	SÃO JACQUES	CANHOTINHO	0,40	0,40	100,00%	15/10/2025
IPOJUCA	BREJO DOS COELHOS	SAO CAETANO	0,36	0,36	100,00%	15/10/2025

Reservatório Equivalente



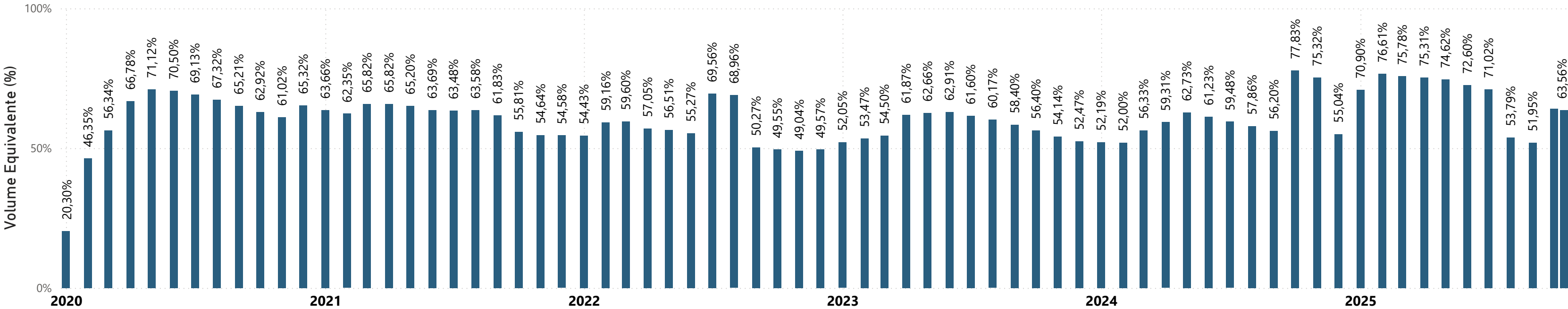
Piauí

Data de referência
15/10/2025



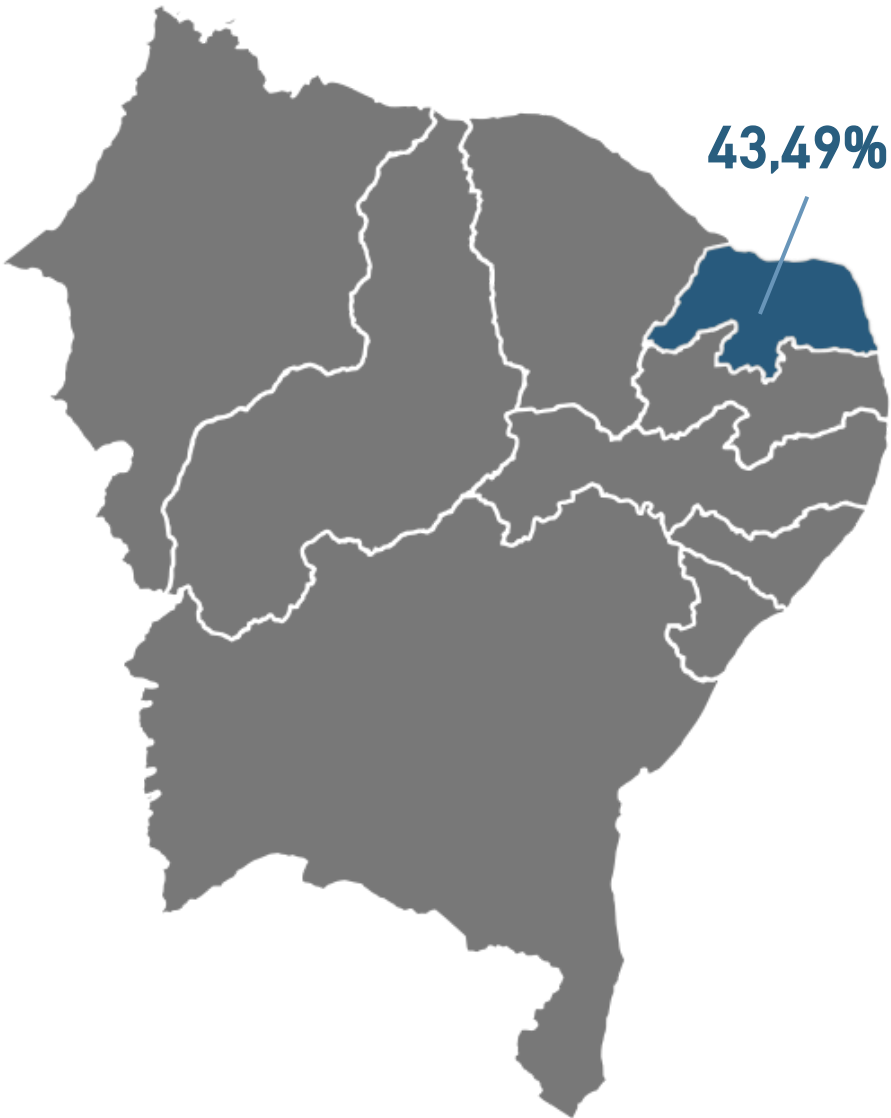
Bacia	Reservatório	Município	Capacidade (hm³)	Volume (hm³)	Volume (%)	Data da Infroma
CANINDÉ	BARREIRAS	FRONTEIRAS	106,51	sem informação	sem informação	04/10/2024
CANINDÉ	BOCAINA	BOCAINA	106,00	67,37	63,56%	15/10/2025
CANINDÉ	CAJAZEIRAS	PIO IX	24,70	sem informação	sem informação	31/08/2025
CANINDÉ	JENIPAPO	S. JOÃO DO PIAUÍ	248,00	sem informação	sem informação	23/06/2025
CANINDÉ	PETRÔNIO PORTELA	S. RAIMUNDO NONATO	181,25	sem informação	sem informação	21/08/2024
POTI	JOANA	PEDRO II	10,67	sem informação	sem informação	31/08/2025

Reservatório Equivalente



Rio Grande do Norte

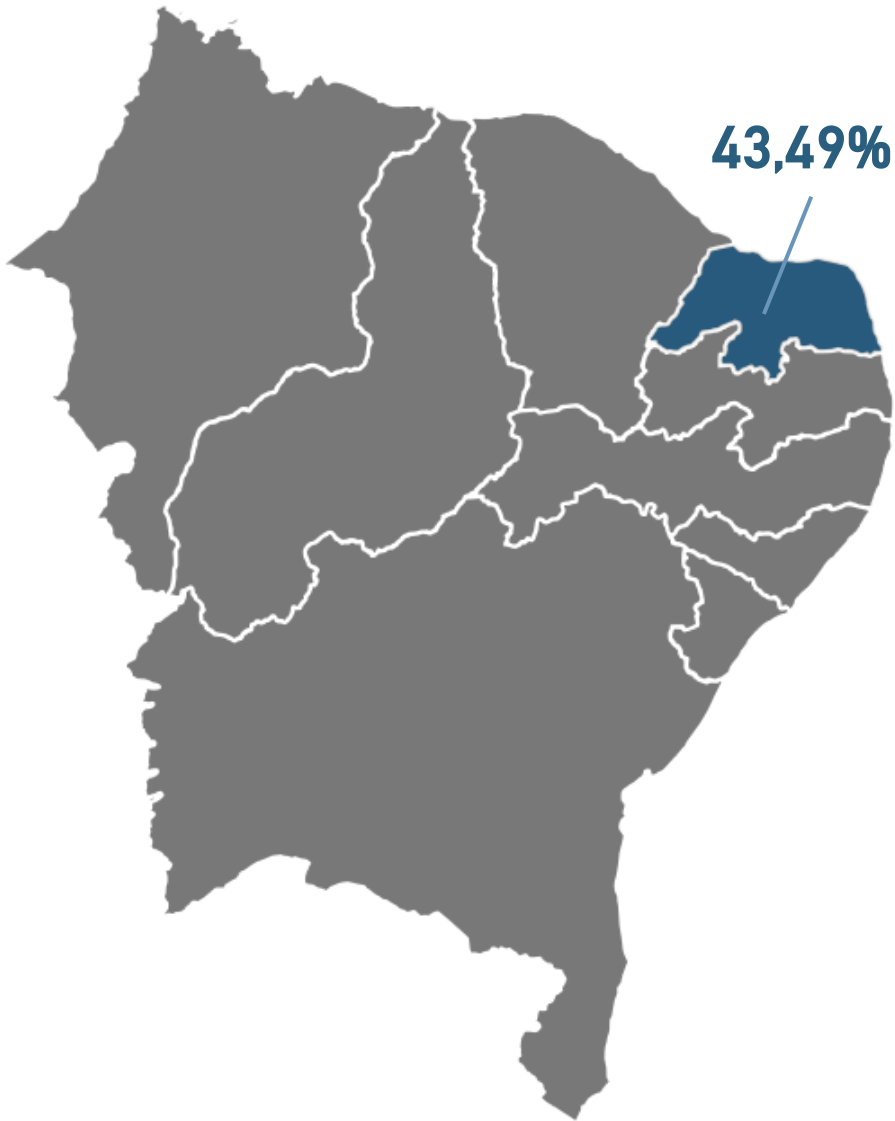
Data de referência
15/10/2025



Bacia	Reservatório	Município	Capacidade (hm³)	Volume (hm³)	Volume (%)	Data da Infomação
ALTO PIRANHAS	ENG. ARM. RIB. GONÇALVES	AÇU	2.373,07	1.218,67	51,35%	15/10/2025
ALTO PIRANHAS	OITICICA	Jucurutu	683,40	99,17	14,51%	15/10/2025
APODI/MOSSORÓ	SANTA CRUZ DO APODI	APODI	599,71	358,65	59,80%	15/10/2025
APODI/MOSSORÓ	UMARÍ	UPANEMA	292,81	182,13	62,20%	15/10/2025
CEARÁ-MIRIM	POÇO BRANCO (JOÃO B. DO REGO)	POÇO BRANCO	136,00	80,32	59,06%	15/10/2025
POTENGI	TABATINGA	MACAÍBA	89,84	16,04	17,85%	15/10/2025
PIRANHAS/ASSU	BOQ. DE PARELHAS (M JOAÕ ALVES)	PARELHAS	84,79	10,49	12,37%	15/10/2025
F.LIT.LESTE ESC.DIFUSO	LAGOA DO BONFIM	NÍSIA FLORESTA	84,27	52,87	62,74%	15/10/2025
PIRANHAS/ASSU	ITANS	CAICÓ	81,75	seco	seco	15/10/2025
PIRANHAS/ASSU	MENDUBIM	AÇU	77,60	39,70	51,16%	15/10/2025
PIRANHAS/ASSU	SABUGI	SÃO JOÃO DO SABUGI	61,85	1,87	3,02%	15/10/2025
APODI/MOSSORÓ	PAU DOS FERROS	PAU DOS FERROS	54,85	15,32	27,93%	15/10/2025
PIRANHAS/ASSU	PASSAGEM DAS TRAÍRAS	SÃO JOSÉ DO SERIDÓ	49,70	seco	seco	15/10/2025
PIRANHAS/ASSU	MARECHAL DUTRA	ACARI	44,42	24,32	54,75%	16/10/2025
TRAIRI	TRAIRI	TANGARÁ	35,23	20,60	58,47%	15/10/2025
PIRANHAS/ASSU	ESGUICHO	OURO BRANCO	27,94	0,44	1,57%	15/10/2025
PIRANHAS/ASSU	CARNAÚBA	SÃO JOÃO DO SABUGI	25,71	1,03	4,01%	15/10/2025
APODI/MOSSORÓ	LUCRÉCIA	LUCRÉCIA	24,75	6,36	25,70%	15/10/2025
PIRANHAS/ASSU	CRUZETA	CRUZETA	23,55	13,55	57,54%	15/10/2025
POTENGI	CAMPO GRANDE	SÃO PAULO DO POTENGI	23,14	12,94	55,92%	15/10/2025
APODI/MOSSORÓ	RODEADOR	UMARIZAL	21,40	6,40	29,91%	15/10/2025
JACU	JAPI II	SÃO JOSÉ DO CAMPESTRE	20,65	sem informação	sem informação	06/09/2025
TRAIRI	INHARÉ	SANTA CRUZ	17,60	4,50	25,57%	15/10/2025
PIRANHAS/ASSU	BOQUEIRÃO DE ANGICOS	AFONSO BEZERRA	16,02	5,81	36,27%	15/10/2025
PIRANHAS/ASSU	PATAXÓ	IPANGUAÇU	15,02	3,76	25,03%	15/10/2025
PIRANHAS/ASSU	RIO DA PEDRA	SANTANA DO MATOS	13,60	4,43	32,57%	15/10/2025
APODI/MOSSORÓ	MARCELINO VIEIRA	MARCELINO VIEIRA	11,20	3,42	30,54%	15/10/2025
BOQUEIRÃO	LAGOA DO BOQUEIRÃO	TOUROS	11,07	sem informação	sem informação	05/09/2024
DOCE - RN	LAGOA DE EXTREMOZ	EXTREMOZ	11,02	8,72	79,13%	15/10/2025
APODI/MOSSORÓ	BONITO II	SÃO MIGUEL	10,87	1,09	10,03%	15/10/2025
PIRANHAS/ASSU	DOURADO	CURRAIS NOVOS	10,32	1,93	18,70%	15/10/2025
APODI/MOSSORÓ	JESUS MARIA JOSÉ	TENENTE ANANIAS	9,64	seco	seco	15/10/2025
APODI/MOSSORÓ	RIACHO DA CRUZ II	RIACHO DA CRUZ	9,60	7,53	78,44%	15/10/2025
PIRANHAS/ASSU	CALDEIRÃO DE PARELHAS	PARELHAS	9,32	2,03	21,78%	15/10/2025

Rio Grande do Norte

Data de referência
15/10/2025



Bacia	Reservatório	Município	Capacidade (hm³)	Volume (hm³)	Volume (%)	Data da Informação
APODI/MOSSORÓ	FLECHAS	JOSÉ DA PENHA	8,95	3,85	43,02%	15/10/2025
APODI/MOSSORÓ	SANTO ANTÔNIO DAS CARAÚBAS	CARAÚBAS	8,54	1,93	22,60%	15/10/2025
APODI/MOSSORÓ	PASSAGEM	RODOLFO FERNANDES	8,27	3,49	42,20%	15/10/2025
PIRANHAS/ASSU	BELDROEGA	PARAÚ	8,06	1,45	17,99%	08/10/2025
APODI/MOSSORÓ	TOURÃO	PATU	7,99	0,36	4,51%	15/10/2025
APODI/MOSSORÓ	MALHADA VERMELHA	SEVERIANO MELO	7,54	2,31	30,64%	15/10/2025
PIRANHAS/ASSU	ALECRIM	SANTANA DO MATOS	7,00	sem informação	sem informação	11/09/2025
APODI/MOSSORÓ	MORCEGO	CAMPO GRANDE	6,71	1,88	28,02%	15/10/2025
APODI/MOSSORÓ	BREJO	OLHO-DÁGUA DO BORGES	6,45	0,10	1,55%	15/10/2025
APODI/MOSSORÓ	PILÕES	PILÕES	5,90	1,36	23,05%	15/10/2025
APODI/MOSSORÓ	ENCANTO	ENCANTO	5,19	3,33	64,16%	15/10/2025
TRAIRI	SANTA CRUZ DO TRAIRI	SANTA CRUZ	5,16	1,81	35,08%	05/10/2025
APODI/MOSSORÓ	25 DE MARÇO	PAU DOS FERROS	4,72	0,51	10,80%	07/10/2025
APODI/MOSSORÓ	CORREDOR	ANTONIO MARTINS	4,64	1,43	30,80%	03/10/2025
APODI/MOSSORÓ	ARAPUÃ	LUIS GOMES	4,30	1,41	32,83%	15/10/2025
APODI/MOSSORÓ	CURRAIS	ITAU	4,02	1,23	30,60%	15/10/2025
APODI/MOSSORÓ	TESOURA	FRANCISCO DANTAS	3,93	1,31	33,32%	15/10/2025
PIRANHAS/ASSU	CURRAIS NOVOS	CURRAIS NOVOS	3,82	cheio	cheio	15/10/2025
PIRANHAS/ASSU	MUNDO NOVO	CAICÓ	3,60	seco	seco	15/10/2025
APODI/MOSSORÓ	UMARIZAL	UMARIZAL	3,10	0,38	12,28%	15/10/2025
APODI/MOSSORÓ	SOSSEGO	RODOLFO FERNANDES	2,35	0,83	35,32%	15/10/2025

Reservatório Equivalente

