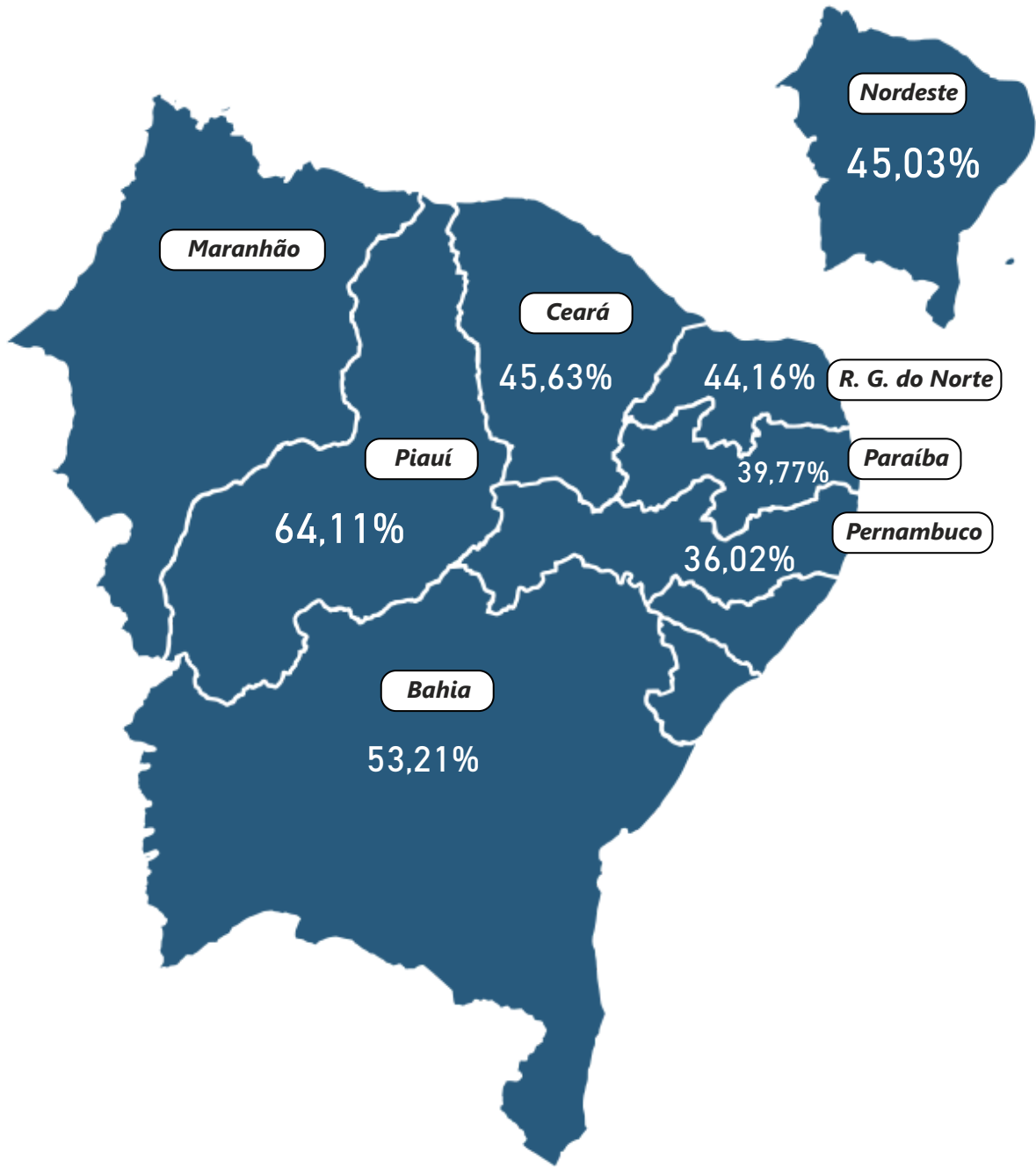


Reservatório Equivalente



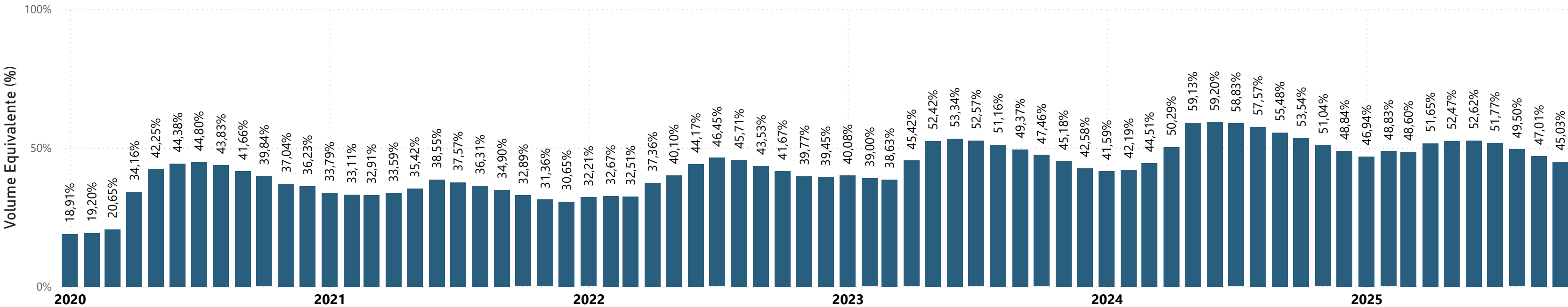
Data de referência: 01/10/2025

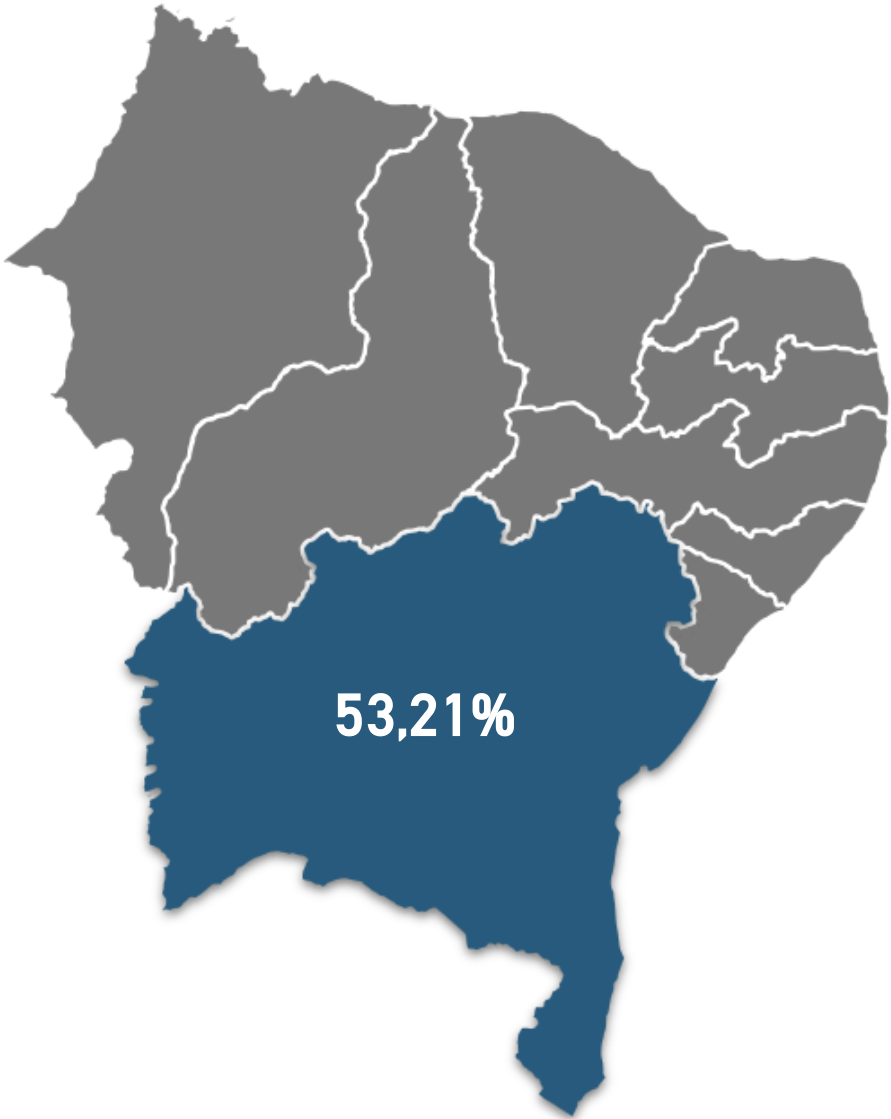
Estado	Capacidade Equivalente (hm³)	Volume Armazenado Equivalente (hm³)	Volume Armazenado Equivalente (%)
Bahia	4.204,60	2.237,43	53,21%
Ceará	18.844,80	8.599,30	45,63%
Paraíba	3.729,52	1.483,23	39,77%
Pernambuco	2.612,20	940,90	36,02%
Piauí	106,00	67,96	64,11%
Rio Grande do Norte	5.170,86	2.283,43	44,16%

Nordeste

Capacidade Equivalente (hm³)	Volume Armazenado Equivalente (hm³)	Volume Armazenado Equivalente (%)
34.667,98	15.612,25	45,03%

Reservatório Equivalente



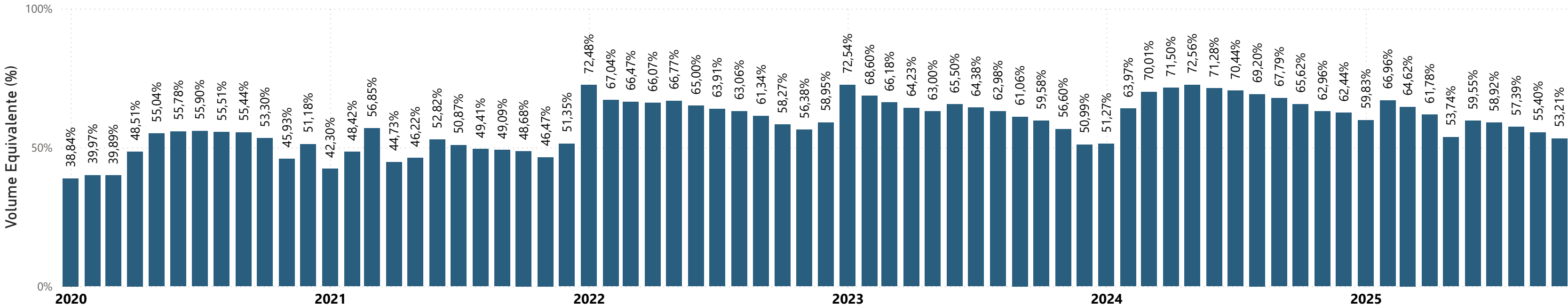


Bacia	Reservatório	Município	Capacidade (hm³)	Volume (hm³)	Volume (%)	Data da Informação
CONTAS	PEDRA	JEQUIÉ	1.640,00	738,00	45,00%	01/10/2025
PARAGUAÇU	SÃO JOSÉ DO JACUIPE	S. JOSÉ DO JACUIPE	357,00	31,38	8,79%	01/10/2025
VAZA-BARRIS	COCOROBÓ	CANUDOS	246,40	181,79	73,78%	01/10/2025
JACUIPE	SANTA HELENA	MATA DE SÃO JOÃO	241,00	240,52	99,80%	01/10/2025
RIO DE CONTAS	ANAGÉ	ANAGÉ-CARAÍBAS	229,09	173,58	75,77%	01/10/2025
SÃO FRANCISCO	MIRORÓS (MANOEL NOVAIS)	IBIPEBA	166,92	14,75	8,84%	01/10/2025
ITAPICURU	RÔMULO CAMPOS (JACURICI)	ITIÚBA	146,82	100,29	68,31%	01/10/2025
RECONCAVO NORTE	JOANES II	CAMAÇARI	137,50	132,05	96,04%	01/10/2025
SÃO FRANCISCO	COVA DA MANDIOCA	URANDI	131,44	79,68	60,62%	01/10/2025
PARAGUAÇU	BANDEIRA DE MELO	ITAETÊ/BOA VISTA DO TUPIM	111,59	106,67	95,59%	01/10/2025
PARAGUAÇU	APERTADO	MUCUGÊ	108,69	49,46	45,51%	01/10/2025
RIO DE CONTAS	LUIZ VIEIRA (BRUMADO)	RIO DE CONTAS	105,00	29,86	28,44%	01/10/2025
ITAPICURU	ARACI	ARACI	65,84	sem informação	sem informação	30/10/2023
GURGUEIA	ESTREITO	URANDI	65,71	34,40	52,35%	02/10/2025
PARAMIRIM	ZABUMBÃO	PARAMIRIM	61,34	24,31	39,63%	01/10/2025
RIO DE CONTAS	RIACHO DO PAULO	LIVRAMENTO	53,80	sem informação	sem informação	21/05/2025
SÃO FRANCISCO	CERAIMA	GUANAMBI	51,09	18,26	35,74%	27/09/2025
VAZA-BARRIS	GASPARINO	CORONEL JOÃO SÁ	48,62	48,29	99,32%	01/10/2025
CONTAS	FUNIL	UBAITABA	46,40	43,00	92,67%	01/10/2025
RIO DE CONTAS	TRUVISCO	CACULÉ	45,26	10,42	23,02%	01/10/2025
ITAPICURU	PONTO NOVO	PONTO NOVO/FILADÉLFIA	38,94	cheio	cheio	01/10/2025
ITAPICURU	PEDRAS ALTAS	CAÉM/CAPIM GROSSO	38,45	17,59	45,75%	01/10/2025
PARAGUAÇU	FRANÇA	PIRITIBA/MIGUEL CALMON	33,17	6,54	19,72%	01/10/2025
SÃO FRANCISCO	POÇO DO MAGRO	GUANAMBI	32,00	sem informação	sem informação	30/09/2024
RIO DE CONTAS	TREMEDAL	TREMEDAL	23,75	17,47	73,56%	01/10/2025
RECONCAVO NORTE	JOANES I	LAURO DE FREITAS	19,00	17,27	90,89%	01/10/2025
ITAPICURU	PINDOBAÇU	PINDOBAÇU	16,88	16,86	99,88%	01/10/2025
CONTAS	CRISTALÂNDIA	BRUMADO	16,65	9,02	54,17%	01/10/2025
SÃO FRANCISCO	PINHÕES	JUAZEIRO-CURAÇÁ	15,22	8,33	54,73%	01/10/2025
ITAPICURU	SOHEN	S. DO BONFIM	14,46	sem informação	sem informação	04/10/2024
ITAPICURU	ANDORINHA II	ANDORINHA	13,68	11,33	82,82%	01/10/2025
VAZA-BARRIS	ADUSTINA	ADUSTINA	13,43	8,17	60,83%	01/10/2025
RIO PARDO	ÁGUA FRIA II	BARRA DO CHOÇA	6,46	4,36	67,49%	01/10/2025
ITAPICURU	CACHOEIRA GRANDE	JACOBINA	5,42	3,60	66,42%	01/10/2025
RECONCAVO NORTE	IPITANGA I	SALVADOR	4,88	cheio	cheio	01/10/2025
RECONCAVO NORTE	IPITANGA II	SALVADOR	4,60	4,54	98,70%	01/10/2025
RIO DE CONTAS	CHAMPRÃO	CONDEÚBA	4,58	2,58	56,33%	01/10/2025
ITAPICURU	QUICÉ	S. DO BONFIM	4,23	3,85	91,02%	01/10/2025
RIO DE CONTAS	MORRINHOS	POÇÕES	3,11	cheio	cheio	01/10/2025
ITAPICURU	AIPIM	ANTONIO GONÇALVES	2,28	cheio	cheio	01/10/2025

Bahia

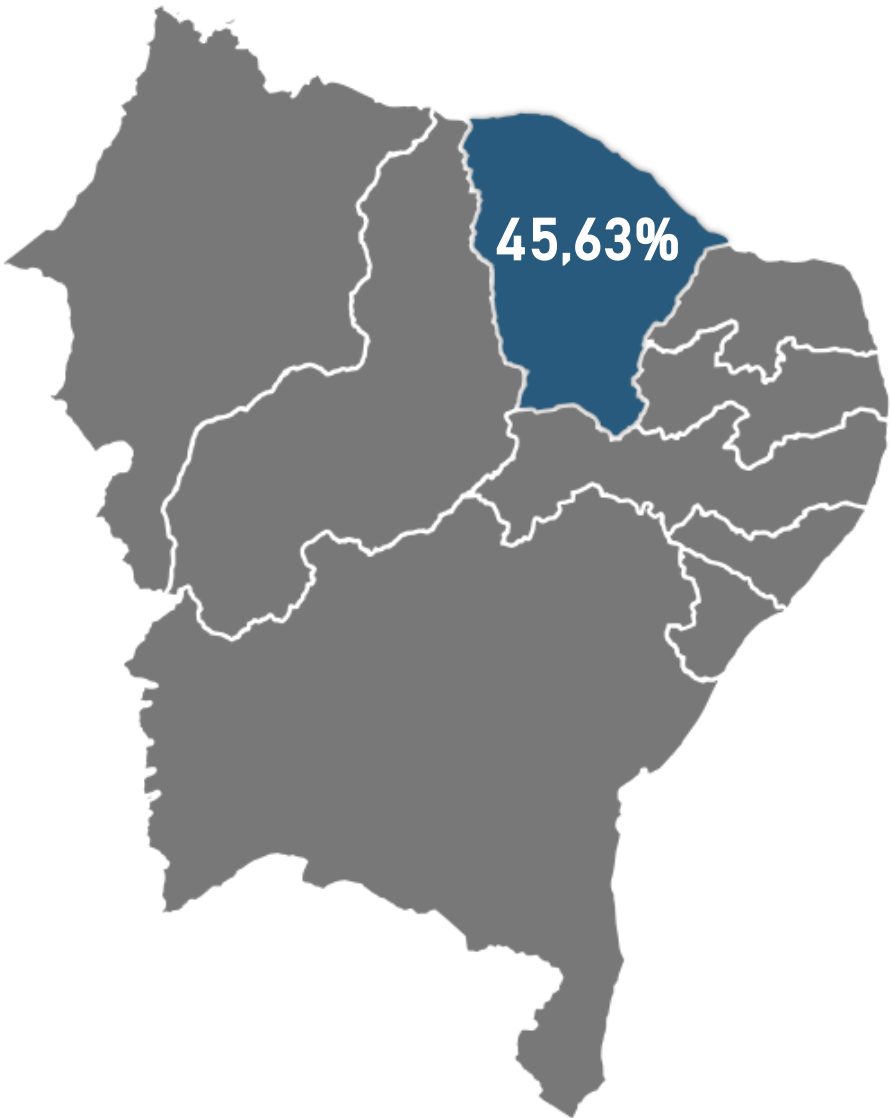
Data de referência
01/10/2025

Reservatório Equivalente



Ceará

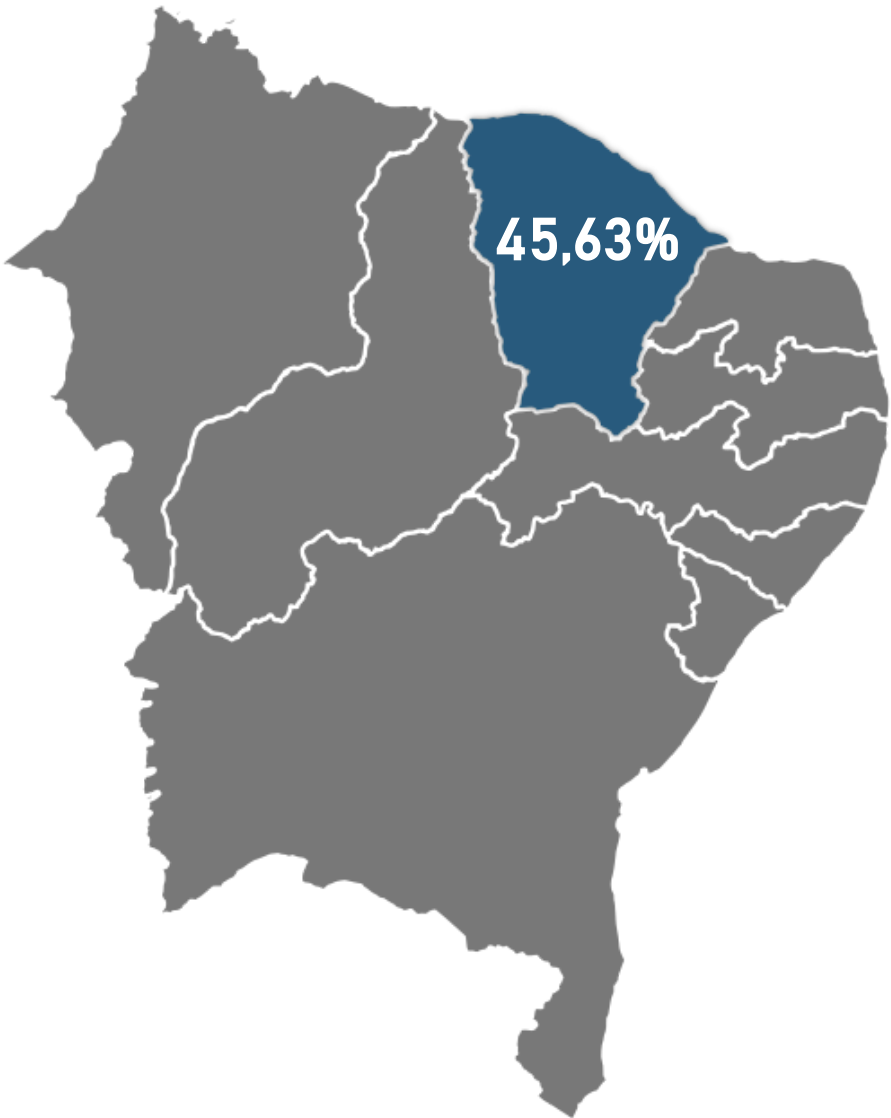
Data de referência
01/10/2025



Bacia	Reservatório	Município	Capacidade (hm³)	Volume (hm³)	Volume (%)	Data da Informação
ALTO JAGUARIBE	CASTANHÃO	ALTO SANTO	6.700,00	1.686,31	25,17%	01/10/2025
ALTO JAGUARIBE	ORÓS	ORÓS	1.940,00	1.583,00	81,60%	01/10/2025
BANABUIÚ	BANABUIÚ	BANABUIÚ	1.601,00	505,17	31,55%	01/10/2025
ACARAÚ	ARARAS	VARJOTA	891,00	672,17	75,44%	01/10/2025
MÉDIO JAGUARIBE	FIGUEIREDO	ALTO SANTO	509,69	117,32	23,02%	01/10/2025
BANABUIÚ	PEDRAS BRANCAS	QUIXADÁ	434,04	100,54	23,16%	01/10/2025
METROPOLITANA	PACOTI	HORIZONTE	380,00	233,08	61,34%	01/10/2025
CANINDÉ	PENTECOSTE	PENTECOSTE	360,00	235,68	65,47%	01/10/2025
CURU	GENERAL SAMPAIO	GENERAL SAMPAIO	322,20	140,67	43,66%	01/10/2025
ACARAÚ	TAQUARA	CARIRE	320,78	279,30	87,07%	01/10/2025
ALTO JAGUARIBE	TRUSSU	IGUATU	301,00	232,15	77,13%	01/10/2025
ACARAÚ	EDSON QUEIROZ	SANTA QUITÉRIA	254,00	199,23	78,44%	01/10/2025
METROPOLITANA	PACAJUS	PACAJUS	240,00	204,21	85,09%	01/10/2025
CURU	CAXITORÉ	UMIRIM	202,00	184,00	91,09%	01/10/2025
ALTO JAGUARIBE	ARNEIROZ II	ARNEIROZ	197,06	156,95	79,65%	01/10/2025
METROPOLITANA	ARACOIABA	ARACOIABA	170,70	155,90	91,33%	01/10/2025
METROPOLITANA	POMPEU SOBRINHO	CHORÓ	143,00	8,14	5,69%	01/10/2025
PARNAÍBA	JABURU I	UBAJARA	141,00	101,44	71,94%	01/10/2025
BANABUIÚ	CEDRO	QUIXADÁ	126,00	2,49	1,98%	01/10/2025
METROPOLITANA	SITIOS NOVOS	CAUCAIA	126,00	115,94	92,02%	01/10/2025
BANABUIÚ	FOGAREIRO	QUIXERAMOBIM	118,82	76,16	64,10%	01/10/2025
PARNAÍBA	JABURU II	INDEPENDÊNCIA	116,00	9,69	8,35%	01/10/2025
PARNAÍBA	FLOR DO CAMPO	NOVO ORIENTE	105,00	6,72	6,40%	01/10/2025
PARNAÍBA	BARRA VELHA	INDEPENDÊNCIA	99,50	seco	seco	01/10/2025
ACARAÚ	AYRES DE SOUZA	SOBRAL	96,80	64,18	66,30%	01/10/2025
PARNAÍBA	CARNAUBAL	CRATEÚS	87,69	11,23	12,81%	01/10/2025
BANABUIÚ	CIPOADA	MORADA NOVA	86,09	16,98	19,72%	01/10/2025
COREAÚ	ITAÚNA	GRANJA	77,50	61,19	78,95%	01/10/2025
BANABUIÚ	PIRABIBU	QUIXERAMOBIM	74,00	3,72	5,03%	01/10/2025
MÉDIO PIRANHAS	ATALHO	BREJO SANTO	72,55	19,15	26,39%	01/10/2025
BANABUIÚ	PATU	SENADOR POMPEU	71,83	32,67	45,48%	01/10/2025
TAPEROÁ	CANOAS	ASSARÉ	69,25	28,82	41,62%	01/10/2025
SALGADO	LIMA CAMPOS	ICÓ	66,38	22,97	34,60%	01/10/2025
LITORAL	MISSI	MIRAIMA	65,30	44,66	68,39%	01/10/2025

Ceará

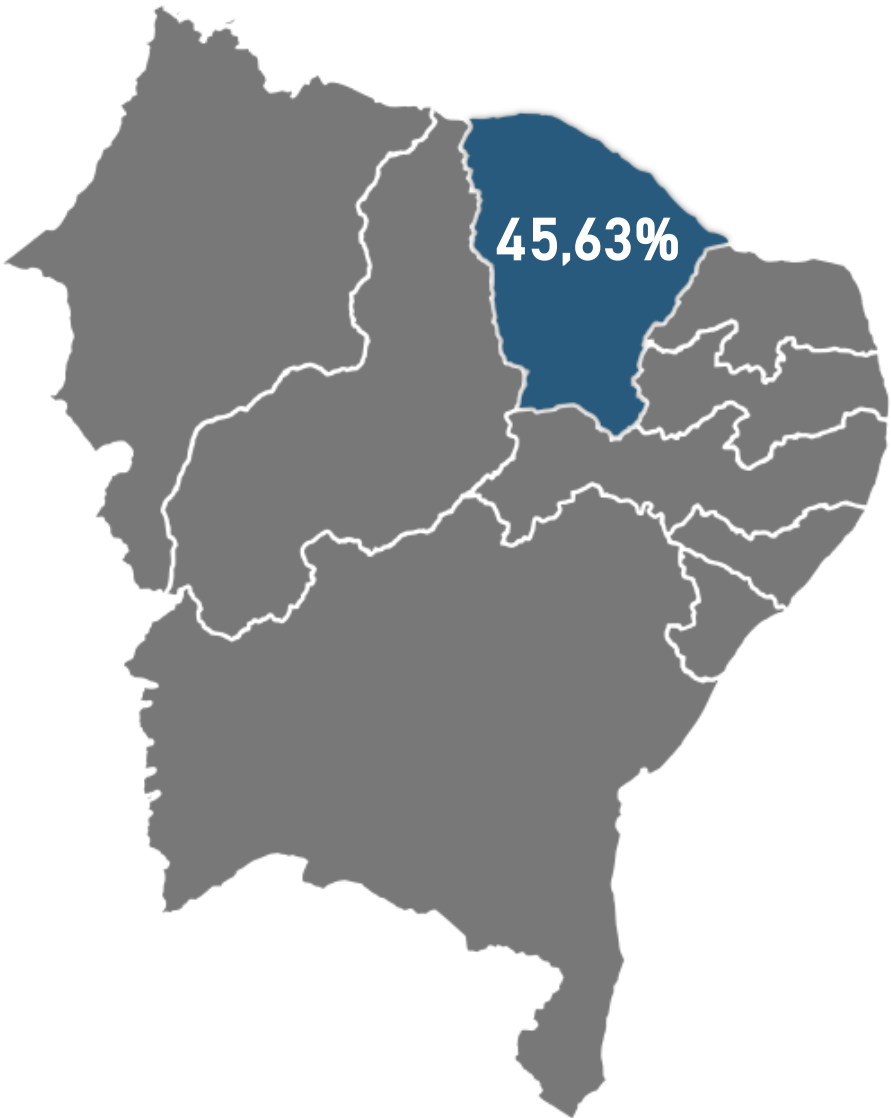
Data de referência
01/10/2025



Bacia	Reservatório	Município	Capacidade (hm³)	Volume (hm³)	Volume (%)	Data da Informação
METROPOLITANA	CASTRO	ITAPIÚNA	63,90	25,21	39,45%	01/10/2025
COREAÚ	GANGORRA	GRANJA	62,50	45,49	72,78%	01/10/2025
MÉDIO JAGUARIBE	RIACHO DO SANGUE	OLONÓPOLE	61,42	38,46	62,62%	01/10/2025
COREAÚ	ANGICOS	COREAÚ	56,05	39,87	71,13%	01/10/2025
BANABUIÚ	QUIXERAMOBIM	QUIXERAMOBIM	54,00	2,93	5,43%	01/10/2025
LITORAL	GAMELEIRA	ITAPIPOCA	52,64	23,66	44,95%	01/10/2025
ACARAÚ	ACARAÚ MIRIM	MASSAPÊ	52,00	32,30	62,12%	01/10/2025
ALTO JAGUARIBE	POÇO DA PEDRA	CAMPOS SALES	52,00	1,76	3,38%	01/10/2025
BANABUIÚ	POÇO DO BARRO	MORADA NOVA	52,00	34,41	66,17%	01/10/2025
ALTO JAGUARIBE	VÁRZEA DO BOI	TAUÁ	51,91	3,90	7,51%	08/09/2025
ACARAÚ	FORQUILHA	FORQUILHA	50,13	43,46	86,69%	01/10/2025
ALTO JAGUARIBE	MUQUÉM	CARIÚS	47,64	41,66	87,45%	01/10/2025
SALGADO	ROSÁRIO	LAVRAS DA MANGABEIRA	47,20	37,68	79,83%	01/10/2025
METROPOLITANA	RIACHÃO	ITAITINGA	46,95	31,19	66,43%	01/10/2025
SALGADO	JENIPAPEIRO II	BAIXIO	43,45	0,45	1,04%	01/10/2025
BANABUIÚ	SERAFIM DIAS	MOMBAÇA	43,00	25,92	60,28%	01/10/2025
COREAÚ	TUCUNDUBA	SENADOR SÁ	41,43	33,81	81,61%	01/10/2025
METROPOLITANA	MALCOZINHADO	CASCAVEL	37,84	34,05	89,98%	01/10/2025
SALGADO	MANOEL BALBINO	JUAZEIRO DO NORTE	37,18	13,87	37,31%	01/10/2025
APODI/MOSSORÓ	UMARI	MADALENA	35,04	16,88	48,17%	01/10/2025
SALGADO	CACHOEIRA	AURORA	34,33	30,45	88,70%	01/10/2025
METROPOLITANA	BATENTE	OCARA	33,51	26,16	78,07%	01/10/2025
METROPOLITANA	GAVIÃO	PACATUBA	33,30	31,71	95,23%	01/10/2025
CURU	FRIOS	UMIRIM	33,02	29,14	88,25%	01/10/2025
SALGADO	PRAZERES	BARRO	32,50	19,99	61,51%	01/10/2025
APODI/MOSSORÓ	UBALDINHO	CEDRO	31,80	cheio	cheio	01/10/2025
SALGADO	QUIXABINHA	MAURITI	31,78	3,69	11,61%	01/10/2025
ALTO JAGUARIBE	REALEJO	CRATEÚS	31,55	8,75	27,73%	01/10/2025
CURU	SOUZA	CANINDÉ	30,84	seco	seco	01/10/2025
ALTO JAGUARIBE	FAVELAS	TAUÁ	30,10	2,15	7,14%	08/09/2025
METROPOLITANA	ACARAPE DO MEIO	REDENÇÃO	29,59	25,30	85,50%	01/10/2025
BANABUIÚ	SÃO JOSÉ II	PIQUET CARNEIRO	29,14	4,03	13,83%	01/10/2025
SALGADO	THOMÁS OSTERNE	CRATO	28,78	19,17	66,61%	01/10/2025
CURU	TEJUÇOCA	TEJUÇOCA	28,11	22,96	81,68%	01/10/2025

Ceará

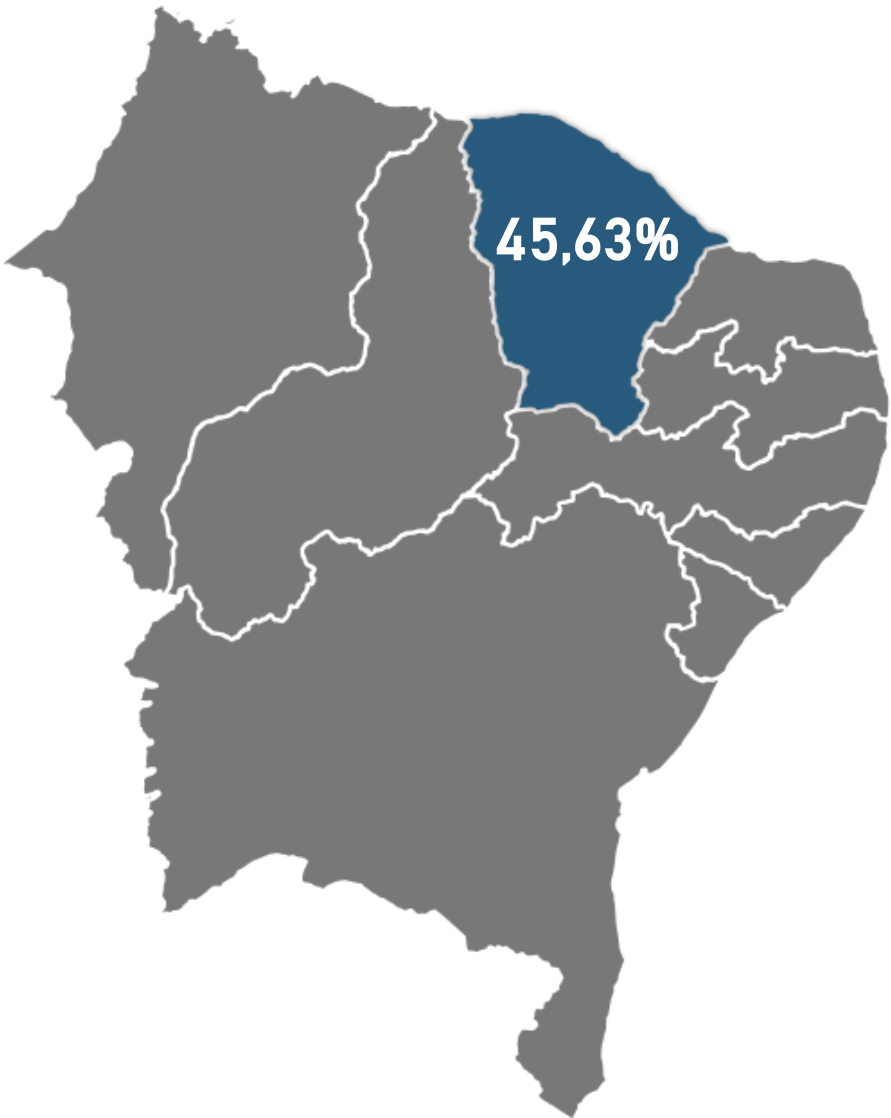
Data de referência
01/10/2025



Bacia	Reservatório	Município	Capacidade (hm³)	Volume (hm³)	Volume (%)	Data da Informação
METROPOLITANA	CATUCINZENTA	AQUIRAZ	27,13	20,24	74,60%	01/10/2025
CANINDÉ	JOAQUIM TÁVORA	JAGUARIBE	26,77	9,40	35,11%	01/10/2025
ACARAÚ	CARÃO	TAMBORIL	26,23	11,19	42,66%	19/09/2025
LITORAL	SANTO ANTÔNIO DE ARACATIAÇU	SOBRAL	24,34	20,26	83,24%	01/10/2025
BAIXO JAGUARIBE	SANTO ANTÔNIO DE RUSSAS	RUSSAS	24,00	13,04	54,33%	01/10/2025
MÉDIO JAGUARIBE	RIACHO DA SERRA	ALTO SANTO	23,47	12,30	52,41%	01/10/2025
COREAÚ	MARTINÓPOLE	MARTINÓPOLE	23,20	13,82	59,57%	01/10/2025
LITORAL	MUNDAÚ	URUBURETAMA	21,30	19,90	93,43%	01/10/2025
BAIXO PARAÍBA	OLHO D'ÁGUA	VÁRZEA ALEGRE	21,00	17,12	81,52%	01/10/2025
BANABUIÚ	VIEIRÃO	BOA VIAGEM	20,96	10,68	50,95%	01/10/2025
ALTO JAGUARIBE	MAMOEIRO	ANTONINA DO NORTE	20,68	13,43	64,94%	01/10/2025
CURU	JERIMUM	IRAUÇUBA	20,50	16,71	81,51%	01/10/2025
ACARAÚ	ARREBITA	FORQUILHA	19,60	16,10	82,14%	01/10/2025
ALTO JAGUARIBE	BENGUE	AIUABA	19,56	18,21	93,10%	01/10/2025
ALTO JAGUARIBE	RIVALDO DE CARVALHO	CATARINA	19,52	17,36	88,93%	01/10/2025
LITORAL	SÃO PEDRO TIMBAÚBA	MIRAIMA	19,25	13,07	67,90%	01/10/2025
ALTO JAGUARIBE	FAÉ	QUIXELÔ	19,00	5,76	30,32%	01/10/2025
BANABUIÚ	TRAPIÁ II	PEDRA BRANCA	18,19	1,85	10,17%	01/10/2025
COREAÚ	DIAMANTINO II	MARCO	18,04	15,41	85,42%	01/10/2025
ALTO JAGUARIBE	BROCO	TAUÁ	17,50	2,97	16,97%	08/09/2025
ALTO PIRANHAS	JENIPAPEIRO	DEP. IRAPUAN PINHEIRO	17,00	8,08	47,53%	01/10/2025
ALTO JAGUARIBE	TRICI	TAUÁ	16,50	9,28	56,24%	01/10/2025
LITORAL	POÇO VERDE	ITAPIPOCA	13,65	9,99	73,19%	01/10/2025
ACARAÚ	CARMINA	CATUNDA	13,63	10,32	75,72%	01/10/2025
COREAÚ	DIAMANTE	COREAÚ	13,20	10,29	77,95%	01/10/2025
MÉDIO JAGUARIBE	CANAFÍSTULA	IRACEMA	13,11	2,27	17,32%	01/10/2025
COREAÚ	VÁRZEA DA VOLTA	MORAÚJO	12,50	9,22	73,76%	01/10/2025
ACARAÚ	FARIAS DE SOUSA	NOVA RUSSAS	12,23	1,75	14,31%	01/10/2025
BANABUIÚ	CURRAL VELHO	MORADA NOVA	12,17	10,10	82,99%	01/10/2025
BANABUIÚ	MONSENHOR TABOSA	MONSENHOR TABOSA	12,10	4,72	39,01%	01/10/2025
METROPOLITANA	CAUHIPE	CAUCAIA	12,00	9,14	76,17%	01/10/2025
METROPOLITANA	AMANARY	MARANGUAPE	11,01	7,51	68,21%	01/10/2025
MÉDIO JAGUARIBE	EMA	IRACEMA	10,39	5,71	54,96%	01/10/2025
CANINDÉ	SÃO MATEUS	CANINDÉ	10,33	4,85	46,95%	01/10/2025

Ceará

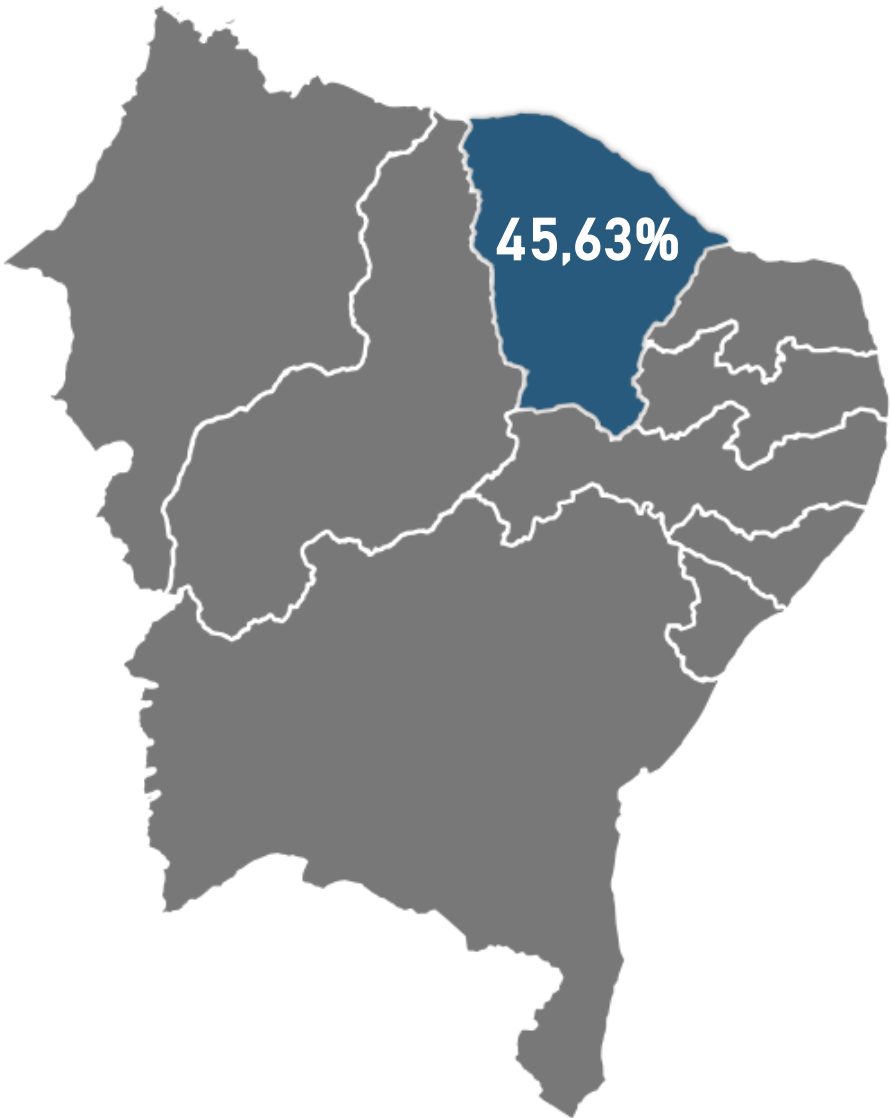
Data de referência
01/10/2025



Bacia	Reservatório	Município	Capacidade (hm³)	Volume (hm³)	Volume (%)	Data da Informação
METROPOLITANA	MACACOS	IBARETAMA	10,32	10,01	97,00%	01/10/2025
PARNAÍBA	SUCESSO	TAMBORIL	10,00	5,33	53,30%	01/10/2025
ACARAÚ	SÃO VICENTE	SANTANA DO ACARAÚ	9,84	8,51	86,48%	01/10/2025
METROPOLITANA	MARANGUAPINHO	MARANGUAPE	9,35	2,33	24,92%	01/10/2025
METROPOLITANA	PESQUEIRO	CAPISTRANO	9,03	cheio	cheio	01/10/2025
ALTO JAGUARIBE	PARAMBU	PARAMBU	8,53	3,42	40,09%	01/10/2025
LITORAL	SANTA MARIA DE ARACATIAÇU	SOBRAL	8,20	6,81	83,05%	08/09/2025
TAPEROÁ	SÃO JOSÉ III	IPAPORANGA	7,96	7,39	92,84%	01/10/2025
MÉDIO PIRANHAS	SÃO JOSÉ I	BOA VIAGEM	7,67	0,97	12,65%	01/10/2025
LITORAL	PATOS	SOBRAL	7,55	5,24	69,40%	01/10/2025
MÉDIO JAGUARIBE	POTIRETAMA	POTIRETAMA	6,33	0,97	15,32%	01/10/2025
METROPOLITANA	ITAPEBUSSU	MARANGUAPE	6,30	5,85	92,86%	01/10/2025
TAPEROÁ	JATOBÁ II	IPUEIRAS	6,24	4,28	68,59%	01/10/2025
CURU	SALÃO	CANINDÉ	6,04	0,57	9,44%	01/10/2025
ACARAÚ	BONITO	IPÚ	6,00	1,19	19,83%	02/09/2025
BANABUIÚ	CAPITÃO MOR	PEDRA BRANCA	6,00	3,42	57,00%	01/10/2025
MÉDIO JAGUARIBE	SANTA MARIA	ERERÊ	5,87	1,46	24,87%	01/10/2025
COREAÚ	TRAPIÁ III	COREAÚ	5,51	2,17	39,38%	01/10/2025
MÉDIO JAGUARIBE	ADAUTO BEZERRA	PEREIRO	5,25	0,55	10,48%	01/10/2025
COREAÚ	PREMUOCA	URUOCA	5,20	3,29	63,27%	01/10/2025
MÉDIO JAGUARIBE	NOVA FLORESTA	JAGUARIBE	5,19	0,74	14,26%	01/10/2025
METROPOLITANA	COCÓ	FORTALEZA	5,10	0,38	7,45%	01/10/2025
CURU	DESTERRO	CARIDADE	5,01	3,55	70,86%	05/09/2025
ACARAÚ	SOBRAL	SOBRAL	4,68	3,75	80,13%	01/10/2025
PARNAÍBA	CUPIM	INDEPENDÊNCIA	4,55	1,55	34,07%	01/10/2025
ALTO JAGUARIBE	QUINCOÉ	ACOPIARA	4,33	3,06	70,67%	01/10/2025
ALTO JAGUARIBE	JOÃO LUÍS	ARARIPE	4,30	1,42	33,02%	01/10/2025
CURU	Itapajé	ITAPAGÉ	4,24	3,44	81,13%	01/10/2025
LITORAL	GERARDO ATIMBONE	SOBRAL	4,00	cheio	cheio	08/09/2025
LITORAL	QUANDÚ	ITAPIOCA	4,00	2,07	51,75%	01/10/2025
ALTO JAGUARIBE	MONTE BELO	ARARIPE	3,96	1,20	30,30%	08/09/2025
MÉDIO JAGUARIBE	TIGRE	OLONÓPOLE	3,51	0,97	27,64%	01/10/2025
ACARAÚ	JENIPAPO	MERUOCA	3,50	cheio	cheio	01/10/2025
ALTO JAGUARIBE	FORQUILHA II	TAUÁ	3,40	0,60	17,65%	08/09/2025

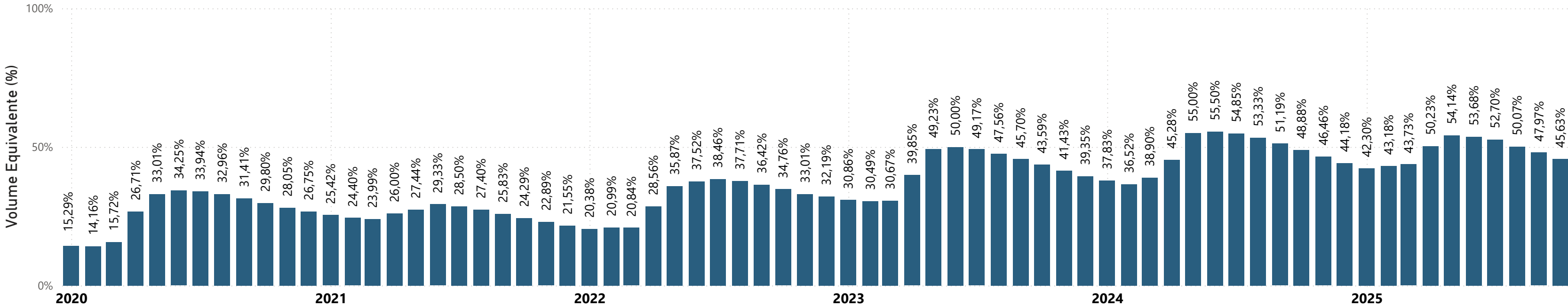
Ceará

Data de referência
01/10/2025



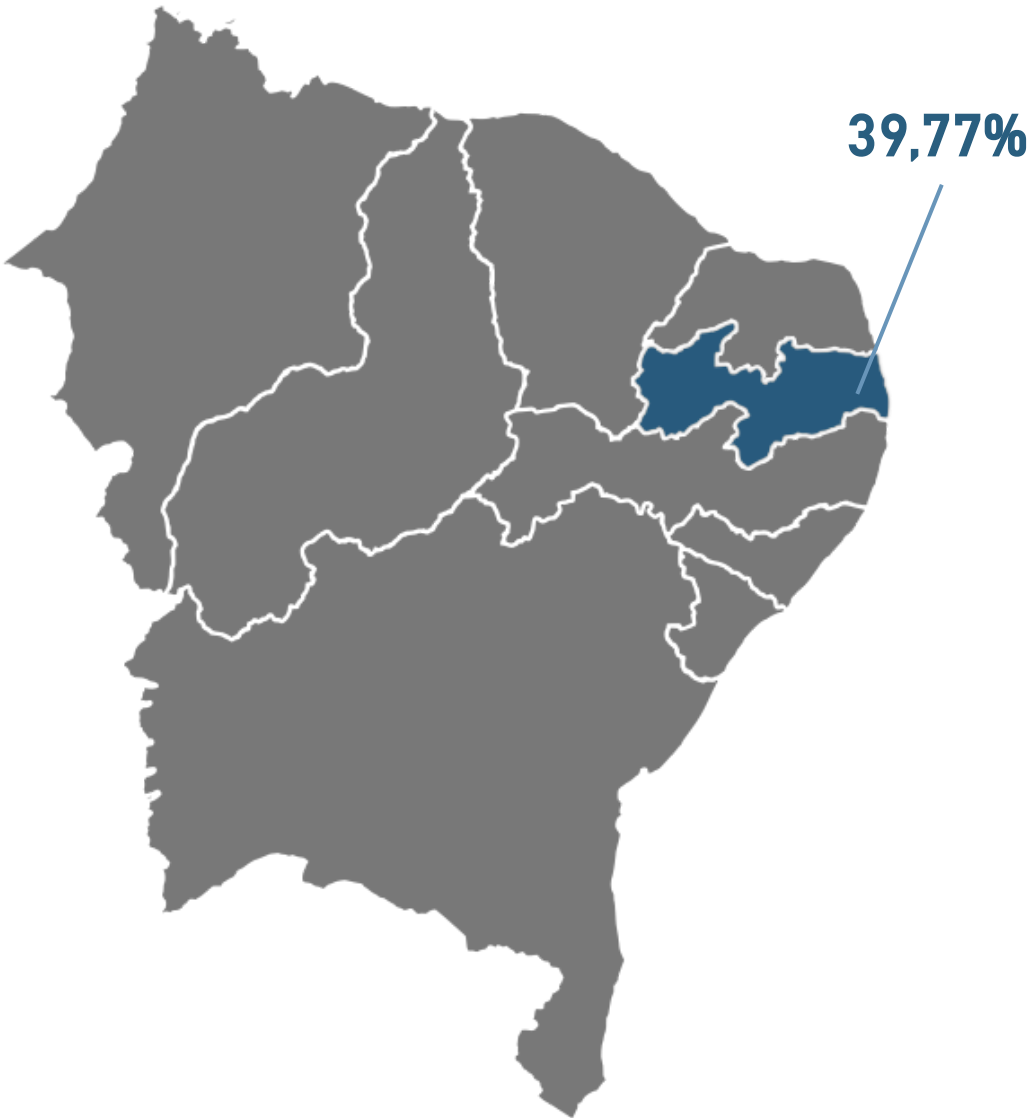
Bacia	Reservatório	Município	Capacidade (hm³)	Volume (hm³)	Volume (%)	Data da Informação
CURU	SÃO DOMINGOS	CARIDADE	3,20	2,14	66,88%	01/10/2025
MÉDIO JAGUARIBE	MADEIRO	PEREIRO	2,81	seco	seco	08/09/2025
CURU	ESCURIDÃO	CANINDÉ	2,72	0,93	34,19%	05/09/2025
SALGADO	TATAJUBA	ICÓ	2,72	2,13	78,31%	01/10/2025
METROPOLITANA	PENEDO	MARANGUAPE	2,41	1,41	58,51%	01/10/2025
SALGADO	GOMES	MAURITI	2,39	1,02	42,68%	01/10/2025
SALGADO	SÃO DOMINGOS II	CARIRIAÇU	2,25	0,80	35,56%	01/10/2025
METROPOLITANA	GERMINAL	PALMÁCIA	2,11	2,08	98,58%	01/10/2025
SALGADO	JUNCO	GRANJEIRO	2,03	sem informação	sem informação	21/08/2025
ALTO JAGUARIBE	VALÉRIO	ALTANEIRA	2,02	1,31	64,85%	01/10/2025
ALTO JAGUARIBE	PAU PRETO	POTENGI	1,81	cheio	cheio	01/10/2025
ALTO JAGUARIBE	DO CORONEL	ANTONINA DO NORTE	1,77	sem informação	sem informação	29/07/2025
ALTO JAGUARIBE	FACUNDO	PARAMBU	1,75	0,13	7,43%	01/10/2025
PARNAÍBA	BARRAGEM DO BATALHÃO	CRATEÚS	1,53	1,53	100,00%	01/10/2025
ALTO JAGUARIBE	CALDEIRÕES	SABOEIRO	1,13	cheio	cheio	01/10/2025
BANABUIÚ	JATOBÁ	MILHÃ	1,07	seco	seco	08/09/2025
METROPOLITANA	TIJUQUINHA	BATURITÉ	0,97	0,43	44,33%	01/10/2025
TAPEROÁ	SANTO ANTÔNIO	IRACEMA	0,83	0,38	45,78%	01/10/2025

Reservatório Equivalente



Paraíba

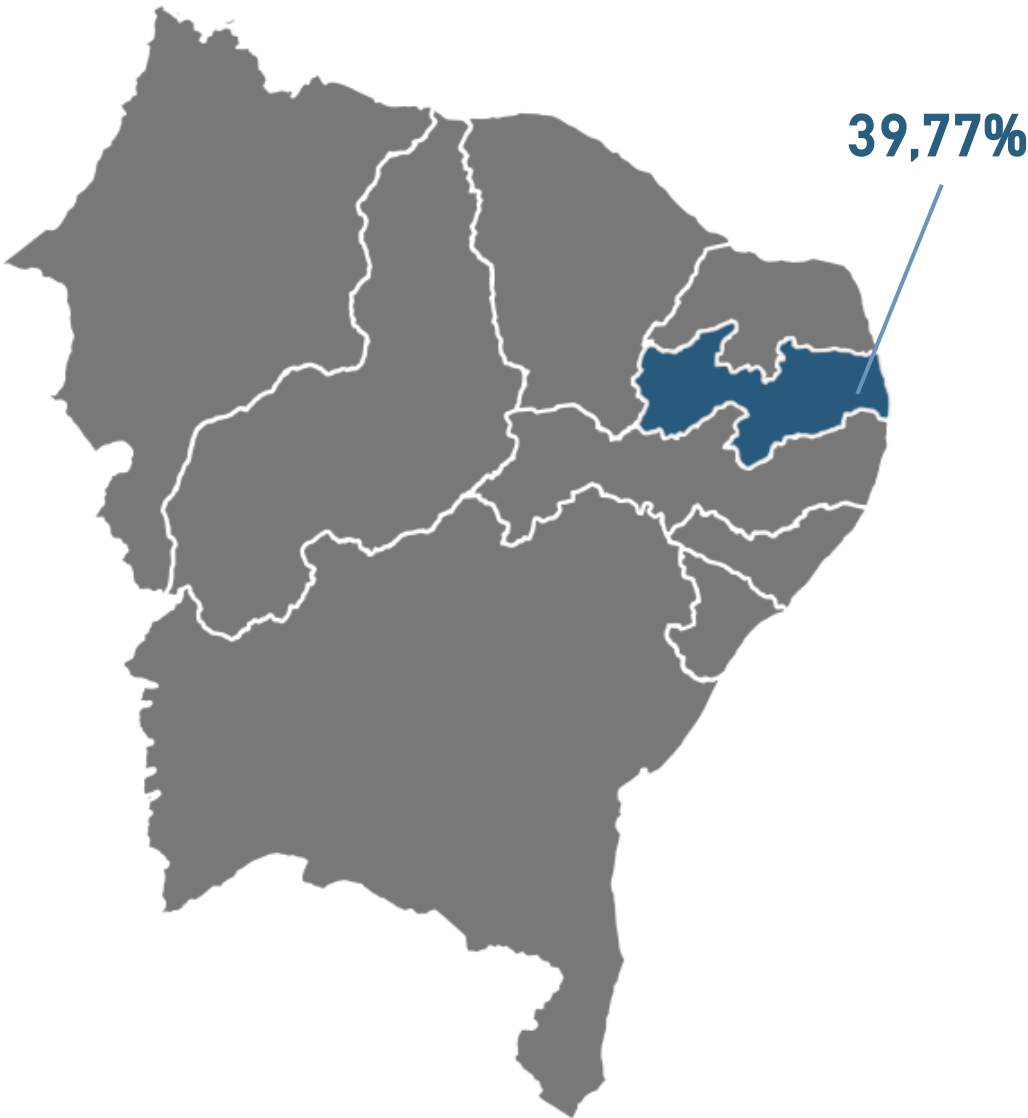
Data de referência
01/10/2025



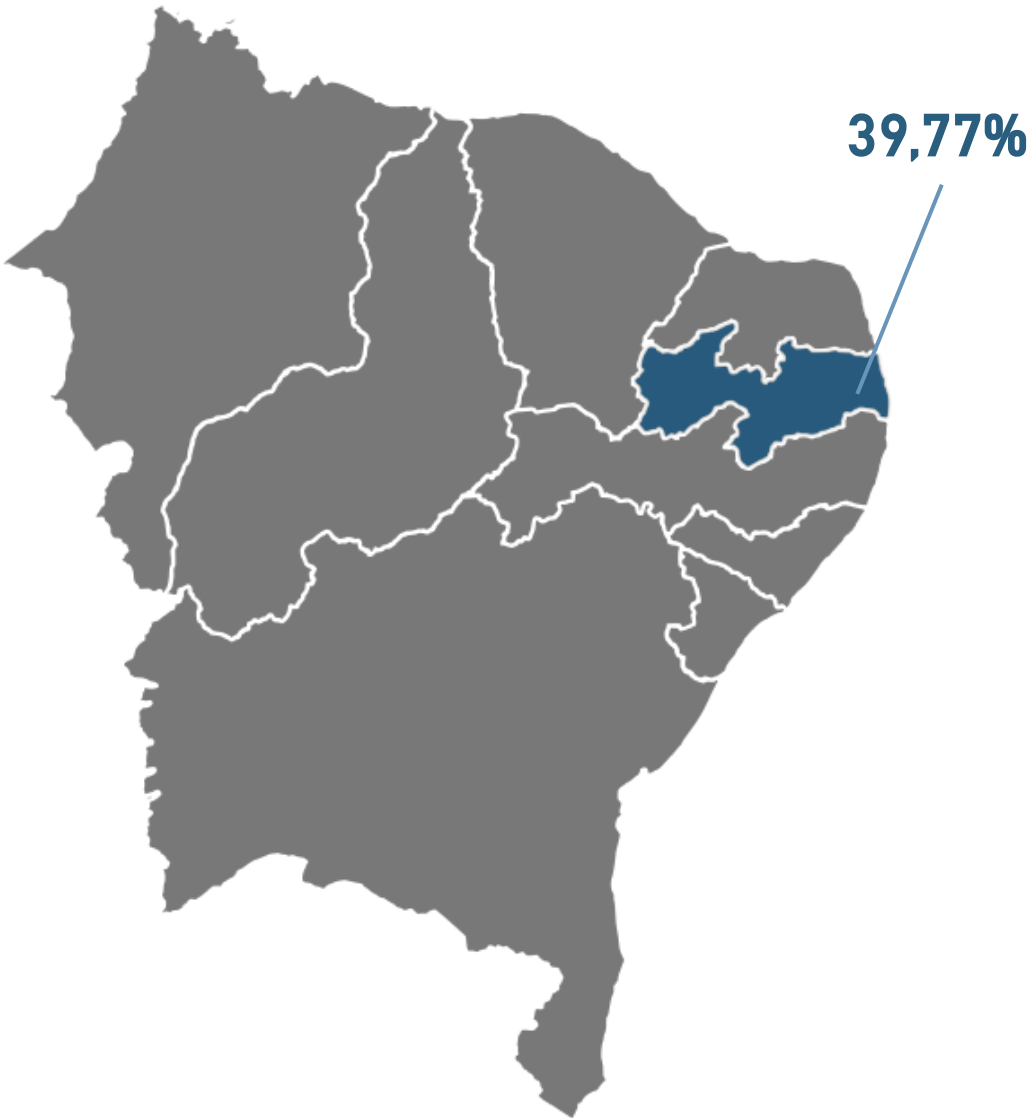
Bacia	Reservatório	Município	Capacidade (hm³)	Volume (hm³)	Volume (%)	Data da Informação
PIANCÓ	CUREMA	COREMAS	744,14	252,14	33,88%	01/10/2025
PIANCÓ	MÃE D'ÁGUA	COREMAS	545,02	193,23	35,45%	01/10/2025
ALTO PARAÍBA	EPITÁCIO PESSOA	BOQUEIRÃO	466,53	227,05	48,67%	01/10/2025
ALTO PIRANHAS	ENGENHEIRO ÁVIDOS	CAJAZEIRAS	293,62	67,30	22,92%	01/10/2025
ALTO PARAÍBA	ACAUÃ	ITATUBA	253,00	154,97	61,25%	01/10/2025
CURU	SACO	NOVA OLINDA	97,49	33,69	34,56%	01/10/2025
PEIXE	LAGOA DO ARROZ	CAJAZEIRAS	80,39	23,20	28,86%	01/10/2025
PIANCÓ	CACHOEIRA DOS CEGOS	CANTINGUEIRA	71,89	15,59	21,69%	03/09/2025
PIANCÓ	JENIPAPEIRO (BUIU)	OLHO D'AGUA	70,76	13,42	18,97%	01/10/2025
ALTO PARAÍBA	CORDEIRO	CONGO	69,97	35,90	51,31%	01/10/2025
MAMANGUAPE	ARAÇAGI	ARAÇAGI	63,29	cheio	cheio	01/10/2025
GRAMAME-MAMUABA	GRAMAME-MAMUABA	CONDE	56,94	56,94	100,00%	23/09/2025
APODI/MOSSORÓ	CAPOEIRA	SANTA TEREZINHA	53,45	sem informação	sem informação	31/08/2025
ALTO PARAÍBA	CAMALAU	CAMALAU	48,11	39,74	82,60%	01/10/2025
ALTO PARAÍBA	SUMÉ	SUMÉ	44,86	7,61	16,96%	01/10/2025
ALTO PIRANHAS	SÃO GONÇALO	SOUSA	40,58	24,02	59,19%	01/10/2025
MÉDIO PIRANHAS	BAIÃO	SÃO J. DO BREJO DA CRUZ	39,23	16,30	41,55%	01/09/2025
PIANCÓ	BRUSCAS	CURRAL VELHO	38,21	11,07	28,97%	01/10/2025
PEIXE	CAPIVARA	UIRAUNA	37,55	12,05	32,09%	01/10/2025
MÉDIO PIRANHAS	ENGENHEIRO ARCOVERDE	CONDADO	36,83	4,87	13,22%	01/10/2025
PIANCÓ	CONDADO	CONCEIÇÃO	35,02	12,69	36,24%	01/10/2025
MÉDIO PIRANHAS	CARNEIRO	JERICÓ	31,29	18,70	59,76%	02/09/2025
ALTO PARAÍBA	POÇÕES	MONTEIRO	29,86	29,86	100,00%	01/10/2025
TAPEROÁ	SOLEDADE	SOLEDADE	27,06	sem informação	sem informação	15/01/2025
MÉDIO PIRANHAS	TAPERA	BELÉM DO BREJO DA CRUZ	26,42	1,97	7,46%	02/09/2025
PIANCÓ	SANTA INÊS	SANTA INÊS	26,12	5,22	19,98%	01/10/2025
ESPINHARAS	FARINHA	PATOS	25,74	1,51	5,87%	01/10/2025
PIANCÓ	PIRANHAS	IBIARA	25,70	16,00	62,26%	01/10/2025
TAPEROÁ	MUCUTÚ	JUAZERINHO	25,37	sem informação	sem informação	26/09/2024
ALTO PARAÍBA	SANTO ANTÔNIO	SÃO SEB. UMBUZEIRO	24,42	13,88	56,84%	03/09/2025
MÉDIO PARAÍBA	JOSÉ RODRIGUES	CAMPINA GRANDE	22,33	3,70	16,57%	01/10/2025
SERIDÓ	VÁRZEA GRANDE	PICUÍ	21,53	0,54	2,51%	01/10/2025
APODI/MOSSORÓ	RIACHO DOS CAVALOS	RIACHO CAVALOS	17,70	3,49	19,72%	01/10/2025
ALTO PIRANHAS	BARTOLOMEU I	BONITO DE SANTA FÉ	17,57	8,55	48,66%	01/10/2025

Paraíba

Data de referência
01/10/2025



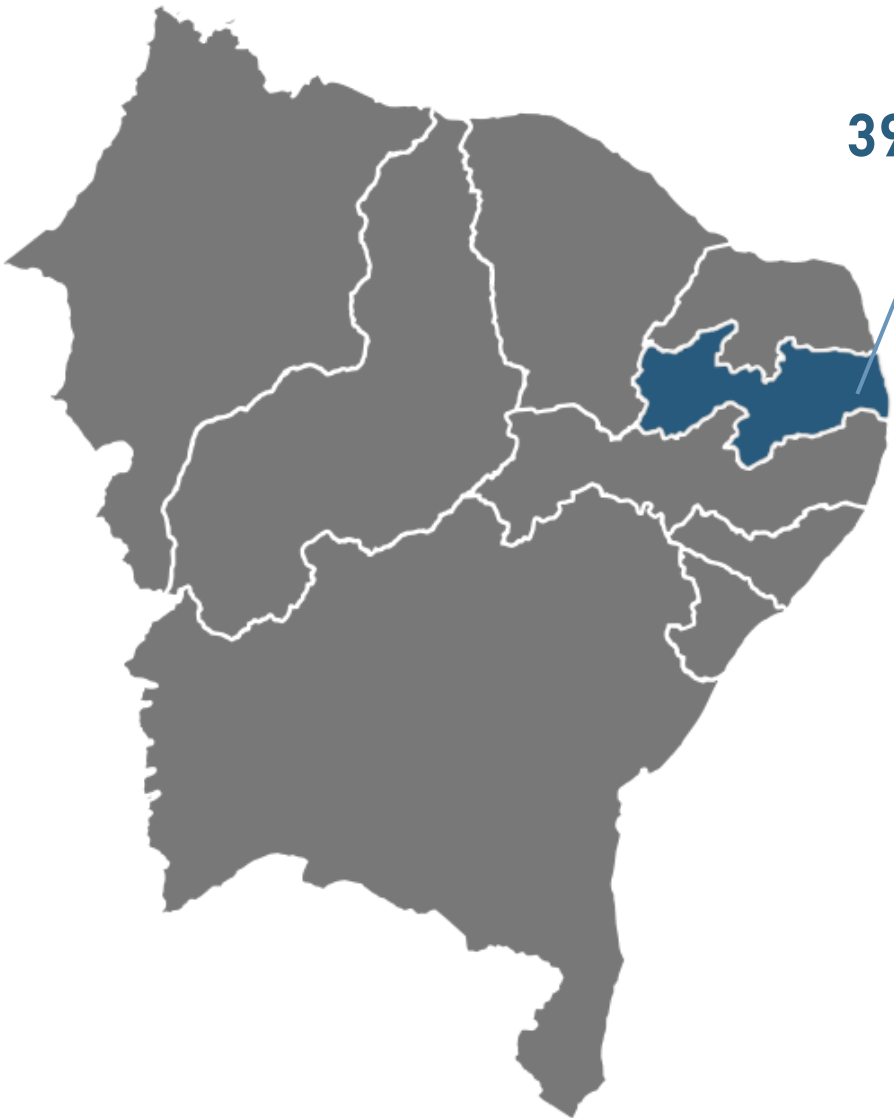
Bacia	Reservatório	Município	Capacidade (hm³)	Volume (hm³)	Volume (%)	Data da Informação
ESPINHARAS	JATOBÁ I	PATOS	17,52	3,27	18,66%	01/10/2025
MÉDIO PIRANHAS	ESCONDIDO	BELÉM DO BREJO DA CRUZ	16,58	0,72	4,34%	02/09/2025
SERIDÓ	SÃO MAMEDE	SÃO MAMEDE	15,79	seco	seco	29/09/2025
PIANCÓ	QUEIMADAS	SANTANA GARROTES	15,63	5,37	34,36%	01/10/2025
PIANCÓ	TIMBAÚBA	JURU	15,44	4,64	30,05%	02/10/2025
TAPEROÁ	TAPEROÁ II (Manoel Marcionilo)	TAPEROÁ	15,15	sem informação	sem informação	05/07/2025
PIANCÓ	BOM JESUS II	ÁGUA BRANCA	14,17	8,33	58,79%	01/09/2025
TAPEROÁ	SERRA BRANCA II	SERRA BRANCA	14,04	2,05	14,60%	02/09/2025
BAIXO PARAÍBA	SÃO SALVADOR	SAPÉ	12,66	12,48	98,58%	01/10/2025
JACU	BOQUEIRÃO DO CAIS	CUITÉ	12,37	0,43	3,48%	01/10/2025
PIANCÓ	SERRA VERMELHA I	CONCEIÇÃO	11,80	5,01	42,46%	01/10/2025
BANABUIÚ	CACHOEIRA DOS ALVES	ITAPORANGA	10,61	4,56	42,98%	01/10/2025
PIANCÓ	CATOLÉ I	MANAÍRA	10,50	sem informação	sem informação	31/08/2025
CURIMATAÚ	CACIMBA DE VÁRZEA	CACIMBA DE DENTRO	9,26	sem informação	sem informação	24/09/2024
PIANCÓ	VAZANTE	DIAMANTE	9,09	4,98	54,79%	03/09/2025
PIANCÓ	TAVARES II	TAVARES	9,00	7,18	79,78%	02/09/2025
PIANCÓ	POÇO REDONDO	SANTANA DE MANGUEIRA	8,93	2,50	28,00%	01/10/2025
MAMANGUAPE	TAUÁ	CUITEGI	8,57	sem informação	sem informação	22/08/2025
ALTO PARAÍBA	SÃO PAULO	PRATA	8,46	0,34	4,02%	01/10/2025
CURIMATAÚ	POLEIROS	BARRA DE SANTA ROSA	7,93	0,97	12,23%	02/09/2025
PEIXE	PILÕES	SÃO JOÃO RIO PEIXE	7,89	1,49	18,88%	01/10/2025
SERIDÓ	SANTA LUZIA	SANTA LUZIA	7,83	0,75	9,58%	30/09/2025
ALTO PARAÍBA	SÃO DOMINGOS	SÃO DOMINGOS CARIRI	7,76	6,86	88,40%	01/10/2025
MÉDIO PARAÍBA	RIACHO SANTO ANTÔNIO	BOQUEIRÃO (R. STO. ANT.)	6,83	0,25	3,66%	01/10/2025
ALTO PARAÍBA	POCINHOS	MONTEIRO	6,79	1,60	23,56%	01/10/2025
TAPEROÁ	LAGOA DO MEIO	TAPEROÁ	6,65	sem informação	sem informação	15/10/2024
ALTO PARAÍBA	CAMPOS	CARAUBAS	6,59	1,45	22,00%	01/10/2025
ESPINHARAS	RIACHO DAS MOÇAS	TEIXEIRA	6,41	sem informação	sem informação	29/06/2025
PIANCÓ	VIDEO	CONCEIÇÃO	6,04	4,07	67,38%	01/10/2025
CURIMATAÚ	CURIMATAÚ	BARRA DE SANTA ROSA	5,99	sem informação	sem informação	10/07/2024
TAPEROÁ	OLIVEDOS	OLIVEDOS	5,88	1,79	30,44%	02/09/2025
CURU	JATOBÁ II	PRINCESA ISABEL	5,77	2,71	46,97%	02/09/2025
ALTO PARAÍBA	SERROTE	MONTEIRO	5,71	sem informação	sem informação	22/08/2025
PEIXE	PARÁISO (LUIZ OLIVEIRA)	SÃO FRANCISCO	5,34	2,42	45,32%	01/10/2025



Bacia	Reservatório	Município	Capacidade (hm³)	Volume (hm³)	Volume (%)	Data da Infomação
ESPINHARAS	SÃO FRANCISCO II	TEIXEIRA	4,92	sem informação	sem informação	15/10/2024
MAMANGUAPE	PIRIPITUBA	PIRIPITUBA	4,67	4,40	94,22%	03/09/2025
TAPEROÁ	JEREMIAS	DESTERRO	4,66	sem informação	sem informação	03/04/2024
ALTO PARAÍBA	BICHINHO	BARRA DE S. MIGUEL	4,57	sem informação	sem informação	04/10/2024
PIANCÓ	COCHOS	IGARACY	4,20	2,85	67,86%	03/09/2025
MAMANGUAPE	CANAFÍSTULA II	BORBOREMA	4,10	3,07	74,88%	01/10/2025
MAMANGUAPE	VACA BRAVA	AREIA	3,78	0,92	24,34%	01/10/2025
UNA	GURJÃO	GURJÃO	3,68	sem informação	sem informação	07/07/2025
PEIXE	ARROJADO	UIRAUNA	3,60	0,87	24,17%	19/09/2025
PIANCÓ	FRUTUOSO II	AGUIAR	3,52	sem informação	sem informação	29/08/2025
ALTO PIRANHAS	SÃO JOSÉ I	SÃO JOSÉ DE PIRANHAS	3,05	1,93	63,28%	01/10/2025
MAMANGUAPE	SINDÔ RIBEIRO	MASSARANDUBA	3,02	1,44	47,68%	01/10/2025
MÉDIO PIRANHAS	SANTA ROSA	BREJO DO CRUZ	2,84	1,40	49,30%	02/09/2025
PEIXE	CHUPADOURO I	SÃO JOÃO RIO PEIXE	2,76	0,30	10,87%	02/09/2025
SERIDÓ	CARAIBEIRAS	PICUÍ	2,71	0,22	8,12%	02/09/2025
TAPEROÁ	LIVRAMENTO (RUSSOS)	LIVRAMENTO	2,43	sem informação	sem informação	16/12/2024
BAIXO PARAÍBA	MARÉS	JOÃO PESSOA	2,14	2,07	96,73%	01/10/2025
TAPEROÁ	NAMORADO	SÃO JOÃO DO CARIRI	2,12	0,26	12,26%	01/10/2025
TAPEROÁ	SERRA BRANCA I	SERRA BRANCA	2,12	1,48	69,81%	02/09/2025
PIRANHAS/ASSU	FELISMINA DE QUEIROZ	SERIDÓ	2,06	0,16	7,77%	02/09/2025
PIANCÓ	EMAS	EMAS	2,01	0,58	28,86%	30/09/2025
BAIXO PARAÍBA	CHÃ DOS PEREIRAS	INGÁ	1,97	sem informação	sem informação	21/08/2025
ESPINHARAS	SABONETE	TEIXEIRA	1,95	sem informação	sem informação	28/02/2024
MÉDIO JAGUARIBE	JENIPAPEIRO	SÃO JOSÉ L.TAPADA	1,95	sem informação	sem informação	29/08/2025
PIANCÓ	ALBINO	IMACULADA	1,83	0,61	33,33%	02/09/2025
ALTO PARAÍBA	OURO VELHO	OURO VELHO	1,68	seco	seco	02/10/2025
MÉDIO PARAÍBA	GAVIÃO	FAGUNDES	1,45	1,23	84,83%	01/10/2025
PIANCÓ	GLÓRIA	JURU	1,35	1,07	79,26%	05/09/2025
ALTO PARAÍBA	PRATA II	PRATA	1,31	0,02	1,53%	02/10/2025
TAPEROÁ	SÃO JOSÉ II	MONTEIRO	1,31	sem informação	sem informação	02/10/2024
ESPINHARAS	BASTIANA	TEIXEIRA	1,27	sem informação	sem informação	23/02/2024
PIANCÓ	Riacho Verde	BOA VENTURA	1,26	sem informação	sem informação	19/09/2026
MAMANGUAPE	LAGOA DO MATIAS	BANANEIRAS	1,24	sem informação	sem informação	31/08/2025
SERIDÓ	VÁRZEA	VÁRZEA	1,13	sem informação	sem informação	08/07/2025

Paraíba

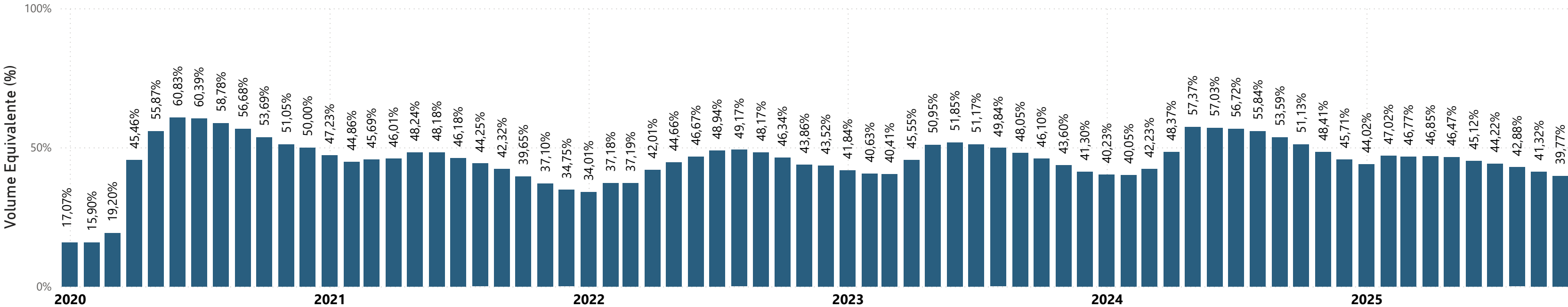
Data de referência
01/10/2025



39,77%

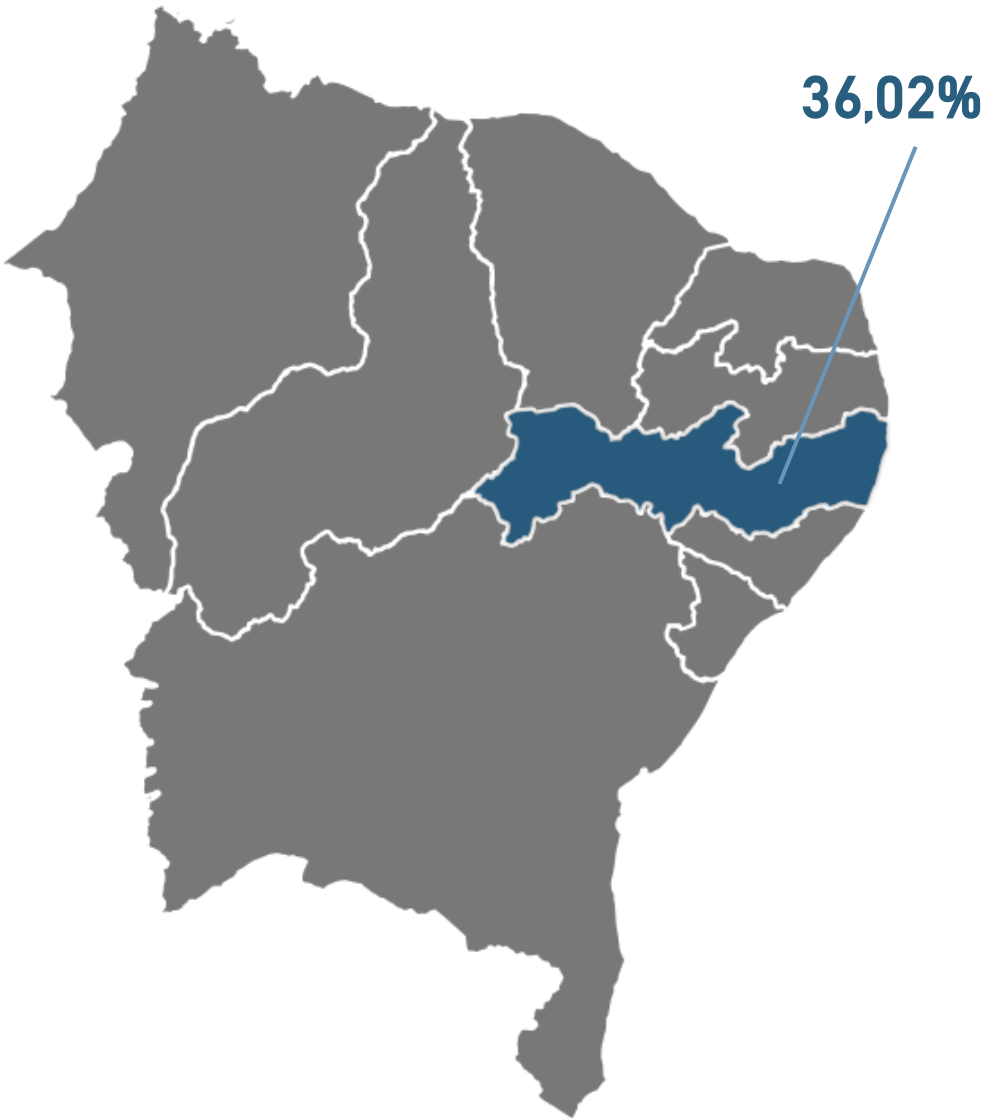
Bacia	Reservatório	Município	Capacidade (hm³)	Volume (hm³)	Volume (%)	Data da Infomac
ALTO PIRANHAS	BOM JESUS	CARRAPATEIRA	0,34	0,23	67,65%	01/10/2025
CAMARATUBA	DUAS ESTRADAS	DUAS ESTRADAS	0,41	0,41	100,00%	05/09/2025
CAMARATUBA	SUSPIRO	SERRA DA RAIZ	0,28	sem informação	sem informação	31/03/2025
CURIMATAÚ	ALGODÃO	ALGODÃO DE JANDAÍRA	1,03	0,06	5,83%	03/09/2025
IPOJUCA	BREJINHO	JUAREZ TÁVORA	0,79	sem informação	sem informação	27/09/2024
MAMANGUAPE	CHUPADOURO II	SERRA REDONDA	0,63	sem informação	sem informação	30/07/2025
MAMANGUAPE	COVÃO	AREIAL	0,67	sem informação	sem informação	31/08/2025
MAMANGUAPE	EMÍDIO	MONTADAS	0,46	0,04	8,70%	03/09/2025
MAMANGUAPE	JANGADA	MAMANGUAPE	0,47	cheio	cheio	03/09/2025
MAMANGUAPE	MANGUAPE	SÃO SEB.LAGOA ROÇA	0,66	0,04	6,06%	01/09/2025
MAMANGUAPE	MASSARANDUBA	MASSARANDUBA	0,60	0,28	46,67%	01/10/2025
MAMANGUAPE	SÃO SEBASTIÃO	SÃO SEB.LAGOA ROÇA	0,45	0,44	97,78%	01/09/2025
MÉDIO PARAÍBA	MILHÃ (E. GONÇALVES)	PUXINANÃ	0,80	0,08	10,00%	03/09/2025
PARNAÍBA	SÃO JOSÉ III	SÃO JOSÉ DOS CORDEIROS	0,96	sem informação	sem informação	02/03/2025
PEIXE	CACHOEIRA DA VACA	CACHOEIRA DOS ÍNDIOS	0,34	0,18	52,94%	01/10/2025
PEIXE	GAMELA	TRIUNFO	0,47	0,11	23,40%	01/10/2025
PIANCÓ	CAFUNDÓ	SERRA GRANDE	0,31	sem informação	sem informação	29/08/2025
PIANCÓ	NOVO II	TAVARES	0,71	0,34	47,89%	02/09/2025
PIANCÓ	PIMENTA	SÃO JOSÉ CAIANA	0,26	0,09	34,62%	01/09/2025
SALGADO	OLHO D'ÁGUA	MARI	0,87	cheio	cheio	01/10/2025
SERIDÓ	SÃO JOSÉ IV	SÃO JOSÉ DO SABUGI	0,29	sem informação	sem informação	05/04/2025

Reservatório Equivalente



Pernambuco

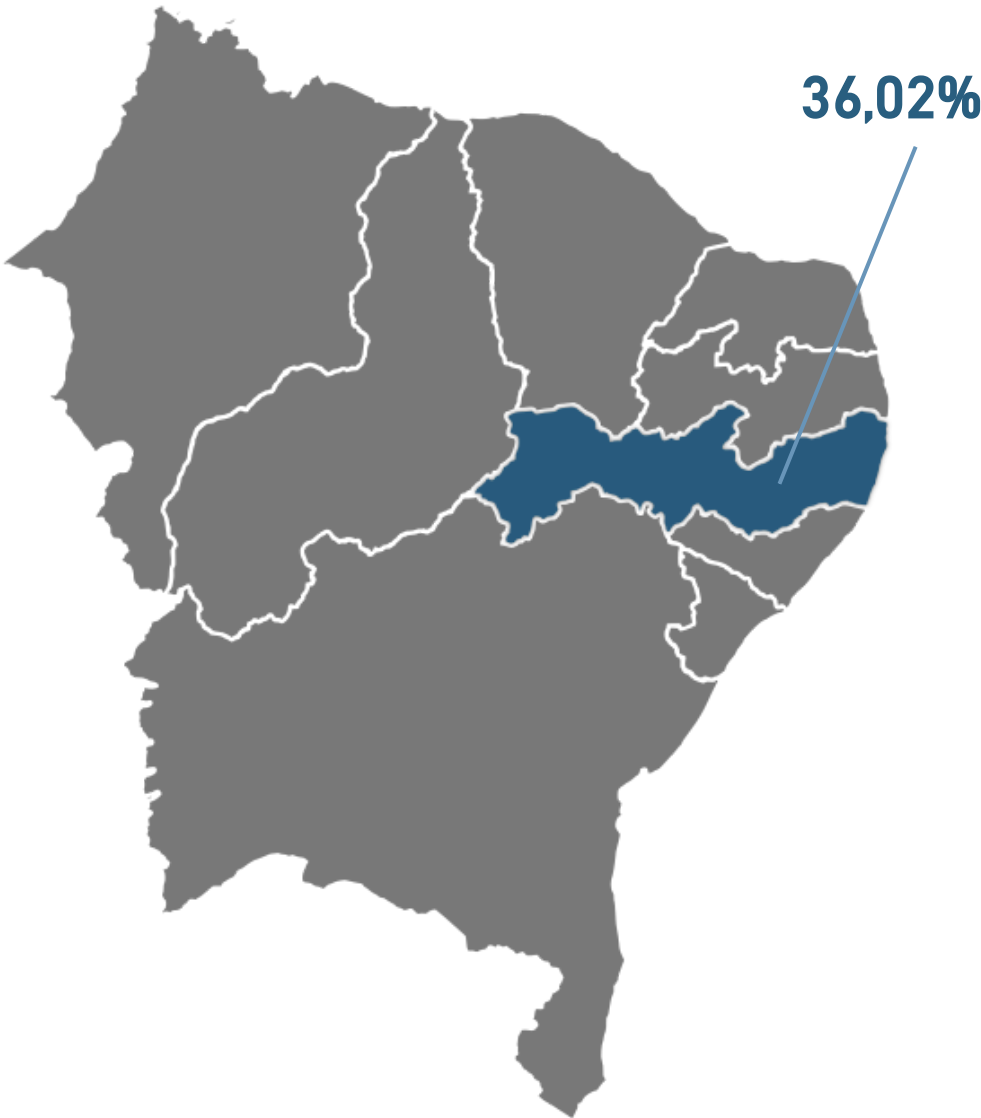
Data de referência
01/10/2025



Bacia	Reservatório	Município	Capacidade (hm³)	Volume (hm³)	Volume (%)	Data da Infomação
MOXOTÓ	ENGENHEIRO FRANCISCO SABOIA	IBIMIRIM	483,64	205,39	42,47%	01/10/2025
PAJEÚ	SERRINHA II	SERRA TALHADA	311,08	127,57	41,01%	01/10/2025
TAPEROÁ	SERRO AZUL	PALMARES	303,12	sem informação	sem informação	20/09/2024
CAPIBARIBE	CARPINA	CARPINA	270,00	82,14	30,42%	01/10/2025
BRÍGIDA	ENTREMONTES	PARNAMIRIM	258,63	3,63	1,40%	02/10/2025
CAPIBARIBE	JUCAZINHO	SURUBIM/CUMARU	204,82	4,00	1,95%	01/10/2025
BRÍGIDA	CHAPÉU	PARNAMIRIM	188,00	8,00	4,26%	01/10/2025
CAPIBARIBE	TAPACURÁ	SÃO LOURENÇO DA MATA	104,87	cheio	cheio	01/10/2025
PAJEÚ	BARRA DO JUÁ	FLORESTA	71,47	19,76	27,65%	01/10/2025
GL-2	PIRAPAMA	CABO	60,88	cheio	cheio	01/10/2025
CAPIBARIBE	GOITÁ	GLÓRIA DO GOITA	52,54	15,73	29,94%	01/10/2025
UNA	PRATA	BONITO	42,15	42,00	99,64%	01/10/2025
PAJEÚ	ROSÁRIO	IGUARACI/INAGAZEIRA	34,99	14,06	40,18%	01/10/2025
BRÍGIDA	CACHIMBO	PARNAMIRIM	31,21	4,12	13,20%	01/10/2025
IPOJUCA	BELO JARDIM (IPOJUCA)	BELO JARDIM	30,74	29,25	95,15%	01/10/2025
CAPIBARIBE	POÇO FUNDO	STA C DO CAPIBARIBE	27,75	2,84	10,23%	01/10/2025
BRÍGIDA	ENGENHEIRO CAMACHO (TAMBORIL II)	OURICURI	27,67	seco	seco	01/10/2025
GL-1	BOTAFOGO	IGARASSU	27,60	sem informação	sem informação	21/09/2024
GL-2	DUAS UNAS	JABOATÃO	24,20	22,61	93,43%	01/10/2025
CURU	LOPES II	BODOCÓ	23,94	6,30	26,32%	01/10/2025
BRÍGIDA	LAGOA DO BARRO	ARARIPINA	22,95	9,93	43,27%	01/10/2025
TERRA NOVA	NILO COELHO	TERRA NOVA	22,71	3,96	17,44%	01/10/2025
MOXOTÓ	MARRECAS / CUSTÓDIA	CUSTÓDIA	21,62	7,18	33,21%	01/10/2025
PAJEÚ	CACHOEIRA II	SERRA TALHADA	21,03	5,54	26,34%	29/09/2025
PAJEÚ	BROTAS	AFOGADOS DA INGAZEIRA	19,64	15,58	79,33%	01/10/2025
MUNDAÚ	MUNDAU II (CAJUEIRO)	GARANHUNS	19,28	cheio	cheio	01/10/2025
ALTO PIRANHAS	ENGENHEIRO SEVERINO GUERRA (BITURY)	BELO JARDIM	17,78	15,63	87,91%	01/10/2025
GOIANA	SIRIJI	VICÊNCIA	17,26	sem informação	sem informação	20/09/2024
IPANEMA	ARCOVERDE	PEDRA	16,80	14,30	85,12%	01/10/2025
PAJEÚ	BOA VISTA	SALGUEIRO	16,45	1,00	6,08%	01/10/2025
PAJEÚ	JAZIGO	SERRA TALHADA	15,54	5,96	38,35%	01/10/2025
PAJEÚ	Arrodeio	SÃO JOSÉ DO BELMONTE	14,52	seco	seco	01/10/2025
CAPIBARIBE	ENGENHEIRO GERCINO PONTES (TABOCAS)	CARUARU	13,60	10,39	76,40%	01/10/2025
CAPIBARIBE	CURSAÍ	PAUDALHO	13,00	12,87	99,00%	30/09/2025

Pernambuco

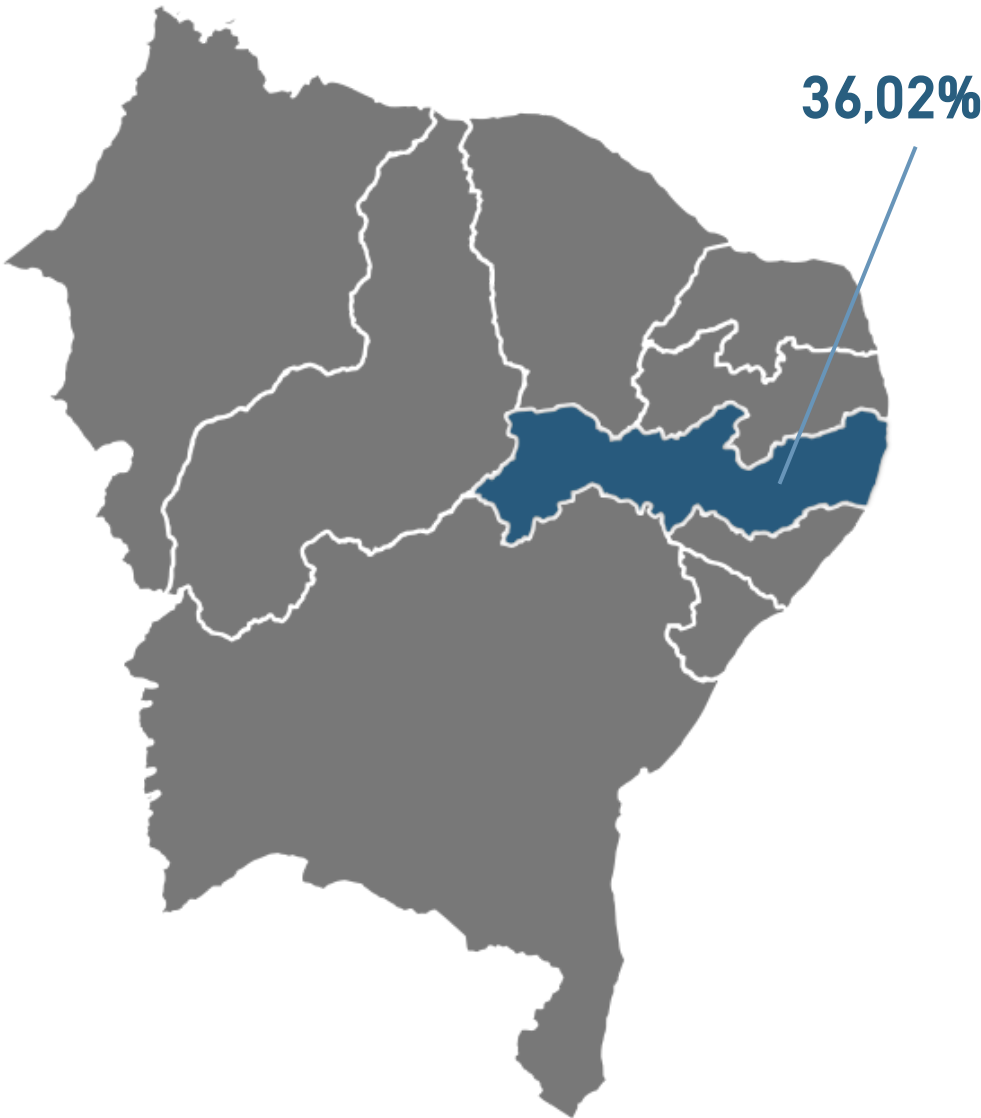
Data de referência
01/10/2025



Bacia	Reservatório	Município	Capacidade (hm³)	Volume (hm³)	Volume (%)	Data da Infomação
TERRA NOVA	ABÓBORAS	PARNAMIRIM	12,84	seco	seco	01/10/2025
LONGÁ	PAU FERRO	QUIPABA	12,18	cheio	cheio	01/10/2025
CAPIBARIBE	VÁRZEA DO UNA	SÃO LOURENÇO DA MATA	11,57	sem informação	sem informação	21/09/2024
GL-2	UTINGA	IPOJUCA	10,43	sem informação	sem informação	21/09/2024
BRÍGIDA	CAIÇARA	PARNAMIRIM	8,71	sem informação	sem informação	18/11/2024
MUNDAÚ	INHUMAS	PALMEIRINA	7,87	cheio	cheio	01/10/2025
PAJEÚ	SÃO JOSE II	SÃO JOSE DO EGITO	7,15	1,16	16,22%	01/10/2025
GOIANA	TIUMA	TIMBAUBA	6,11	6,06	99,18%	01/10/2025
APODI/MOSSORÓ	CACHOEIRA I	SERTÂNIA	5,95	1,29	21,68%	01/10/2025
BRÍGIDA	PARNAMIRIM	PARNAMIRIM	5,72	sem informação	sem informação	07/07/2025
TERRA NOVA	SALGUEIRO	SALGUEIRO	4,25	0,69	16,25%	01/10/2025
TERRA NOVA	POÇO GRANDE	SERRITA	3,92	0,67	17,09%	01/10/2025
TAPEROÁ	GURJÃO	CAPOEIRAS	3,85	1,10	28,57%	01/10/2025
BRÍGIDA	ARARIPINA (BAIXIO)	ARARIPINA	3,70	0,10	2,70%	01/10/2025
PAJEÚ	CHINELO	CARNAÍBA	3,45	1,90	55,07%	01/10/2025
IPANEMA	INGAZEIRA	VENTUROSA	3,24	cheio	cheio	01/10/2025
GL-2	SICUPEMA	CABO	3,20	sem informação	sem informação	21/09/2024
PAJEÚ	QUEBRA UNHA	FLORESTA	3,19	0,05	1,57%	01/10/2025
PAJEÚ	OITIS	BREJO DA M. DE DEUS	3,02	0,95	31,46%	01/10/2025
PONTAL	PAU BRANCO	AFRÂNIO	3,00	seco	seco	30/09/2025
IPANEMA	MORORO	PEDRA	2,93	2,81	95,90%	01/10/2025
GL-2	BITA	IPOJUCA	2,77	sem informação	sem informação	21/09/2024
CAPIBARIBE	Mateus Vieira	TAGUARITINGA DO NORTE	2,75	1,55	56,36%	01/10/2025
MOXOTÓ	BARRA	SERTÂNIA	2,74	1,88	68,61%	01/10/2025
MUNDAÚ	CAJARANA	CAPOEIRAS	2,59	1,41	54,44%	02/10/2025
UNA	POÇO DA AREIA	CAMOCIM DE S. FÉLIX	2,36	cheio	cheio	01/10/2025
BRÍGIDA	SITIO DOS MOREIRAS	MOREILANDIA	2,10	1,02	48,57%	01/10/2025
IPOJUCA	MANUÍNO	BEZERROS	2,02	0,97	48,02%	02/10/2025
MUNDAÚ	MUNDAÚ (GARANHUNS)	GARANHUNS	1,97	cheio	cheio	01/10/2025
BRÍGIDA	BARRINHA	CEDRO	1,96	1,15	58,67%	01/10/2025
UNA	BONITINHO	BONITO	1,84	cheio	cheio	29/09/2025
PAJEÚ	BOM SUCESSO	TUPARETAMA	1,74	0,75	43,10%	01/10/2025
PARNAÍBA	CACIMBA	SANTA CRUZ DE MALTA	1,73	0,43	24,86%	01/10/2025
TERRA NOVA	BOA VISTA	ITAPETIM	1,63	0,04	2,45%	01/10/2025

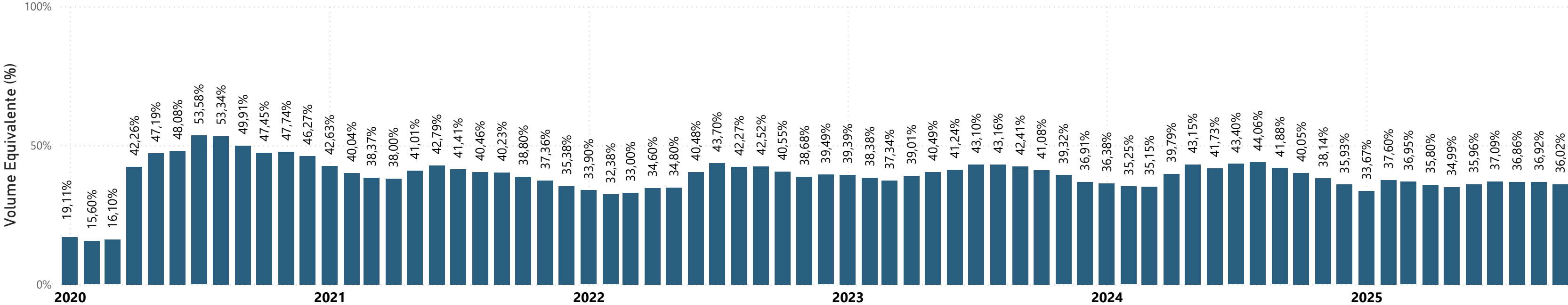
Pernambuco

Data de referência
01/10/2025



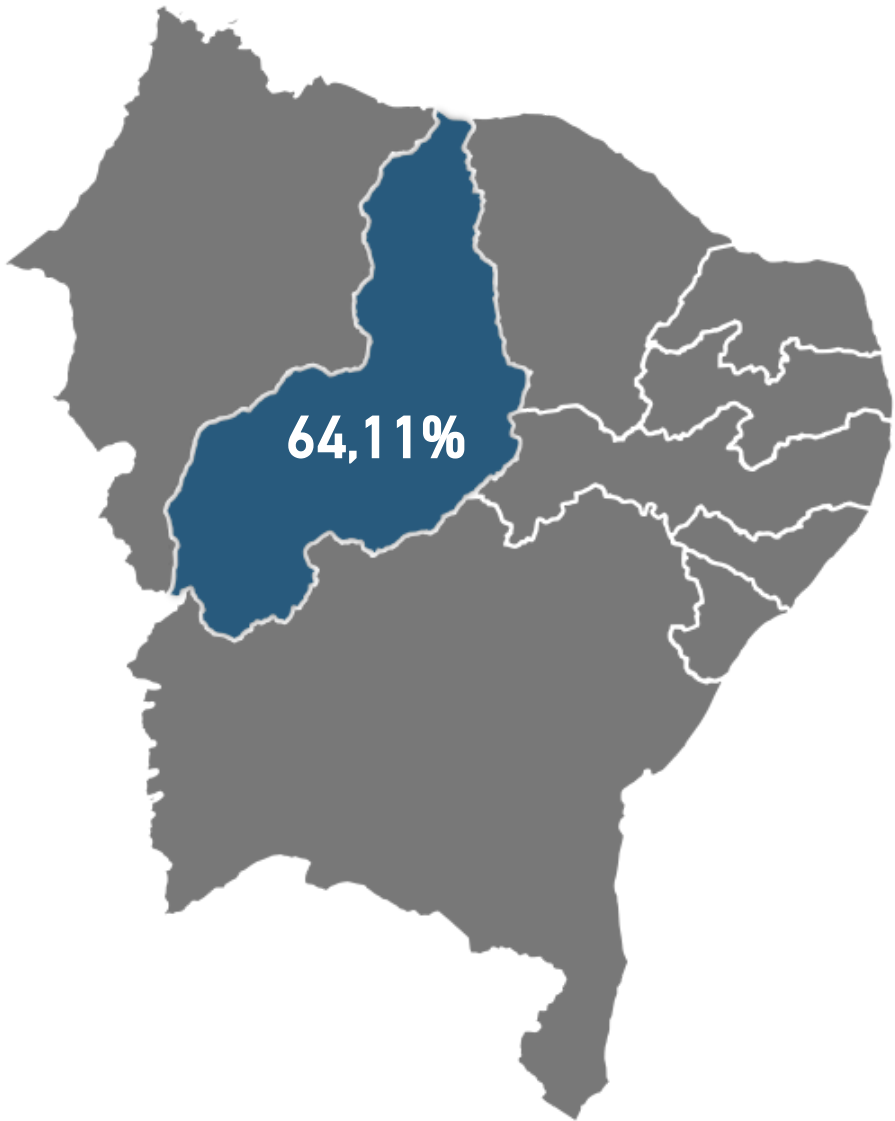
Bacia	Reservatório	Município	Capacidade (hm³)	Volume (hm³)	Volume (%)	Data da Infoma
BRÍGIDA	BARRIGUDA	ARARIPINA	1,62	0,39	24,07%	01/10/2025
PAJEÚ	SERROTE	SÃO JOSÉ DO BELMONTE	1,62	0,11	6,79%	01/10/2025
CAPIBARIBE	MACHADO	BREJO DA M. DE DEUS	1,60	0,07	4,38%	29/09/2025
TERRA NOVA	BARRA DO CHAPÉU	CABROBÓ	1,60	sem informação	sem informação	30/09/2024
UNA	CAIANINHA	SÃO JOAQUIM DO MONTE	1,36	1,36	100,00%	29/09/2025
ACARAÚ	TAQUARA	CARUARU	1,35	1,32	97,78%	01/10/2025
BANABUIÚ	MULUNGU	BUÍQUE	1,28	1,26	98,44%	01/10/2025
PAJEÚ	SERRINHA/SERRARIA	BREJINHO	1,26	sem informação	sem informação	03/10/2024
CAPIBARIBE	MATRIZ DA LUZ	SÃO LOURENÇO DA MATA	1,25	cheio	cheio	01/10/2025
BRÍGIDA	Tabocas-Piaça	BELO JARDIM	1,17	1,17	100,00%	01/10/2025
PAJEÚ	LAJE DO GATO	AFOGADOS DA INGAZEIRA	1,10	0,71	64,55%	01/10/2025
UNA	BREJO DO BURACO	SAO CAETANO	1,07	1,07	100,00%	01/10/2025
BRÍGIDA	RANCHARIA	ARARIPINA	1,04	0,02	1,92%	01/10/2025
IPOJUCA	GUILHERME AZEVEDO	CARUARU	0,79	0,76	96,20%	30/09/2025
IPOJUCA	SERRA DOS CAVALOS	CARUARU	0,61	0,44	72,13%	30/09/2025
MUNDAÚ	SÃO JACQUES	CANHOTINHO	0,40	cheio	cheio	01/10/2025
IPOJUCA	BREJO DOS COELHOS	SAO CAETANO	0,36	0,36	100,00%	01/10/2025

Reservatório Equivalente



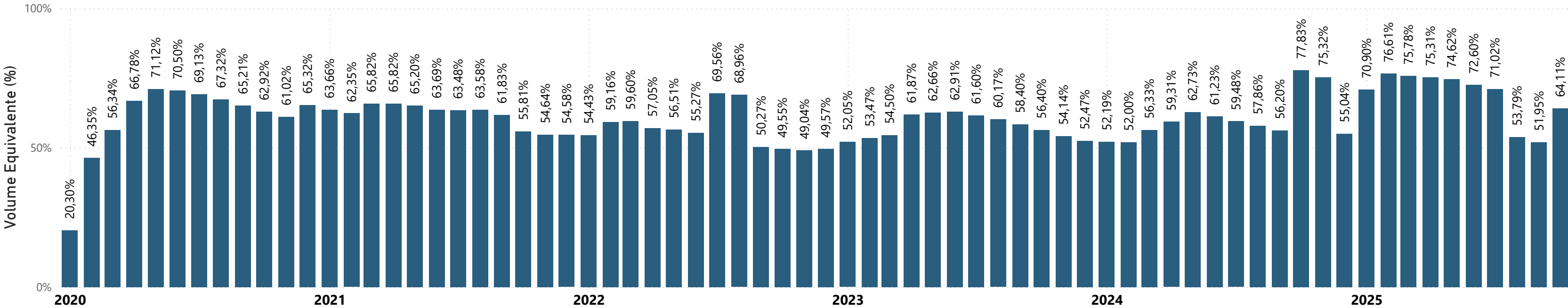
Piauí

Data de referência
01/10/2025



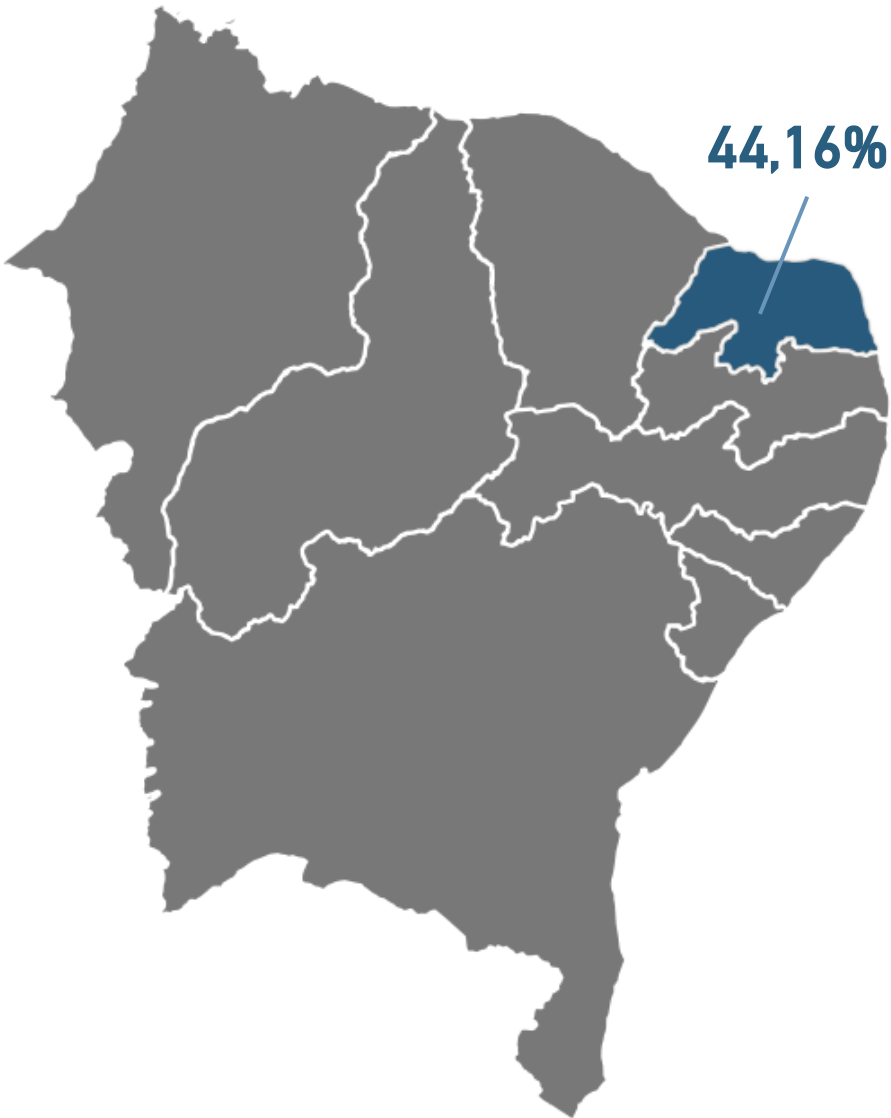
Bacia	Reservatório	Município	Capacidade (hm³)	Volume (hm³)	Volume (%)	Data da Infroma
CANINDÉ	BARREIRAS	FRONTEIRAS	106,51	sem informação	sem informação	04/10/2024
CANINDÉ	BOCAINA	BOCAINA	106,00	67,96	64,11%	01/10/2025
CANINDÉ	CAJAZEIRAS	PIO IX	24,70	sem informação	sem informação	31/08/2025
CANINDÉ	JENIPAPO	S. JOÃO DO PIAUÍ	248,00	sem informação	sem informação	23/06/2025
CANINDÉ	PETRÔNIO PORTELA	S. RAIMUNDO NONATO	181,25	sem informação	sem informação	21/08/2024
POTI	JOANA	PEDRO II	10,67	sem informação	sem informação	31/08/2025

Reservatório Equivalente



Rio Grande do Norte

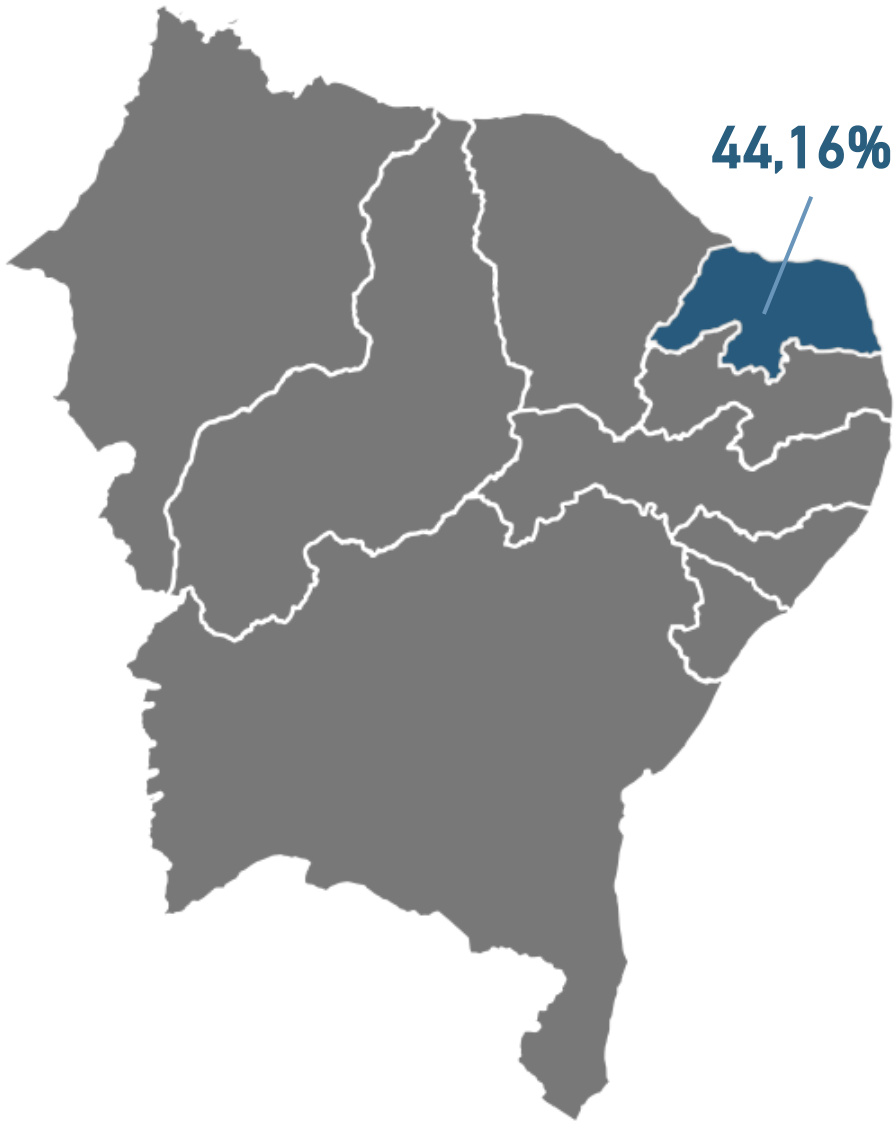
Data de referência
01/10/2025



Bacia	Reservatório	Município	Capacidade (hm³)	Volume (hm³)	Volume (%)	Data da Infomação
ALTO PIRANHAS	ENG. ARM. RIB. GONÇALVES	AÇU	2.373,07	1.244,94	52,46%	01/10/2025
ALTO PIRANHAS	OITICICA	Jucurutu	683,40	99,17	14,51%	01/10/2025
APODI/MOSSORÓ	SANTA CRUZ DO APODI	APODI	599,71	364,65	60,80%	01/10/2025
APODI/MOSSORÓ	UMARÍ	UPANEMA	292,81	184,88	63,14%	01/10/2025
CEARÁ-MIRIM	POÇO BRANCO (JOÃO B. DO REGO)	POÇO BRANCO	136,00	81,35	59,82%	01/10/2025
POTENGI	TABATINGA	MACAÍBA	89,84	17,21	19,16%	01/10/2025
PIRANHAS/ASSU	BOQ. DE PARELHAS (M JOÃO ALVES)	PARELHAS	84,79	10,91	12,87%	01/10/2025
F.LIT.LESTE ESC.DIFUSO	LAGOA DO BONFIM	NÍSIA FLORESTA	84,27	53,11	63,02%	01/10/2025
PIRANHAS/ASSU	ITANS	CAICÓ	81,75	seco	seco	01/10/2025
PIRANHAS/ASSU	MENDUBIM	AÇU	77,60	40,73	52,49%	01/10/2025
PIRANHAS/ASSU	SABUGI	SÃO JOÃO DO SABUGI	61,85	1,99	3,22%	01/10/2025
APODI/MOSSORÓ	PAU DOS FERROS	PAU DOS FERROS	54,85	16,15	29,45%	01/10/2025
PIRANHAS/ASSU	PASSAGEM DAS TRAÍRAS	SÃO JOSÉ DO SERIDÓ	49,70	seco	seco	01/10/2025
PIRANHAS/ASSU	MARECHAL DUTRA	ACARI	44,42	24,89	56,03%	01/10/2025
TRAIRI	TRAIRI	TANGARÁ	35,23	21,01	59,64%	01/10/2025
PIRANHAS/ASSU	ESGUICHO	OURO BRANCO	27,94	0,52	1,86%	01/10/2025
PIRANHAS/ASSU	CARNAÚBA	SÃO JOÃO DO SABUGI	25,71	1,07	4,16%	01/10/2025
APODI/MOSSORÓ	LUCRÉCIA	LUCRÉCIA	24,75	6,70	27,07%	01/10/2025
PIRANHAS/ASSU	CRUZETA	CRUZETA	23,55	14,15	60,08%	01/10/2025
POTENGI	CAMPO GRANDE	SÃO PAULO DO POTENGI	23,14	13,27	57,35%	01/10/2025
APODI/MOSSORÓ	RODEADOR	UMARIZAL	21,40	6,88	32,15%	01/10/2025
JACU	JAPI II	SÃO JOSÉ DO CAMPESTRE	20,65	1,47	7,12%	06/09/2025
TRAIRI	INHARÉ	SANTA CRUZ	17,60	4,64	26,36%	01/10/2025
PIRANHAS/ASSU	BOQUEIRÃO DE ANGICOS	AFONSO BEZERRA	16,02	5,92	36,95%	01/10/2025
PIRANHAS/ASSU	PATAXÓ	IPANGUAÇU	15,02	4,05	26,96%	01/10/2025
PIRANHAS/ASSU	RIO DA PEDRA	SANTANA DO MATOS	13,60	4,54	33,38%	01/10/2025
APODI/MOSSORÓ	MARCELINO VIEIRA	MARCELINO VIEIRA	11,20	3,67	32,77%	01/10/2025
BOQUEIRÃO	LAGOA DO BOQUEIRÃO	TOUROS	11,07	sem informação	sem informação	05/09/2024
DOCE - RN	LAGOA DE EXTREMOZ	EXTREMOZ	11,02	9,00	81,67%	01/10/2025
APODI/MOSSORÓ	BONITO II	SÃO MIGUEL	10,87	1,18	10,86%	01/10/2025
PIRANHAS/ASSU	DOURADO	CURRAIS NOVOS	10,32	2,16	20,93%	01/10/2025
APODI/MOSSORÓ	JESUS MARIA JOSÉ	TENENTE ANANIAS	9,64	0,10	1,04%	01/10/2025
APODI/MOSSORÓ	RIACHO DA CRUZ II	RIACHO DA CRUZ	9,60	7,70	80,21%	01/10/2025
PIRANHAS/ASSU	CALDEIRÃO DE PARELHAS	PARELHAS	9,32	2,13	22,85%	01/10/2025

Rio Grande do Norte

Data de referência
01/10/2025



Bacia	Reservatório	Município	Capacidade (hm³)	Volume (hm³)	Volume (%)	Data da Infomação
APODI/MOSSORÓ	FLECHAS	JOSÉ DA PENHA	8,95	4,14	46,26%	01/10/2025
APODI/MOSSORÓ	SANTO ANTÔNIO DAS CARAÚBAS	CARAÚBAS	8,54	2,09	24,47%	01/10/2025
APODI/MOSSORÓ	PASSAGEM	RODOLFO FERNANDES	8,27	3,64	44,01%	01/10/2025
PIRANHAS/ASSU	BELDROEGA	PARAÚ	8,06	1,48	18,36%	01/10/2025
APODI/MOSSORÓ	TOURÃO	PATU	7,99	0,40	5,01%	01/10/2025
APODI/MOSSORÓ	MALHADA VERMELHA	SEVERIANO MELO	7,54	2,58	34,22%	01/10/2025
PIRANHAS/ASSU	ALECRIM	SANTANA DO MATOS	7,00	1,62	23,14%	11/09/2025
APODI/MOSSORÓ	MORCEGO	CAMPO GRANDE	6,71	2,03	30,25%	01/10/2025
APODI/MOSSORÓ	BREJO	OLHO-DÁGUA DO BORGES	6,45	0,12	1,86%	01/10/2025
APODI/MOSSORÓ	PILÕES	PILÕES	5,90	1,44	24,41%	01/10/2025
APODI/MOSSORÓ	ENCANTO	ENCANTO	5,19	3,47	66,86%	01/10/2025
TRAIRI	SANTA CRUZ DO TRAIRI	SANTA CRUZ	5,16	1,82	35,27%	01/10/2025
APODI/MOSSORÓ	25 DE MARÇO	PAU DOS FERROS	4,72	0,53	11,22%	01/10/2025
APODI/MOSSORÓ	CORREDOR	ANTONIO MARTINS	4,64	1,44	31,01%	01/10/2025
APODI/MOSSORÓ	ARAPUÃ	LUIS GOMES	4,30	1,52	35,39%	01/10/2025
APODI/MOSSORÓ	CURRAIS	ITAU	4,02	1,33	33,09%	01/10/2025
APODI/MOSSORÓ	TESOURA	FRANCISCO DANTAS	3,93	1,37	34,85%	01/10/2025
PIRANHAS/ASSU	CURRAIS NOVOS	CURRAIS NOVOS	3,82	0,89	23,33%	01/10/2025
PIRANHAS/ASSU	MUNDO NOVO	CAICÓ	3,60	0,04	1,11%	01/10/2025
APODI/MOSSORÓ	UMARIZAL	UMARIZAL	3,10	0,42	13,57%	01/10/2025
APODI/MOSSORÓ	SOSSEGO	RODOLFO FERNANDES	2,35	0,92	39,15%	01/10/2025

Reservatório Equivalente

