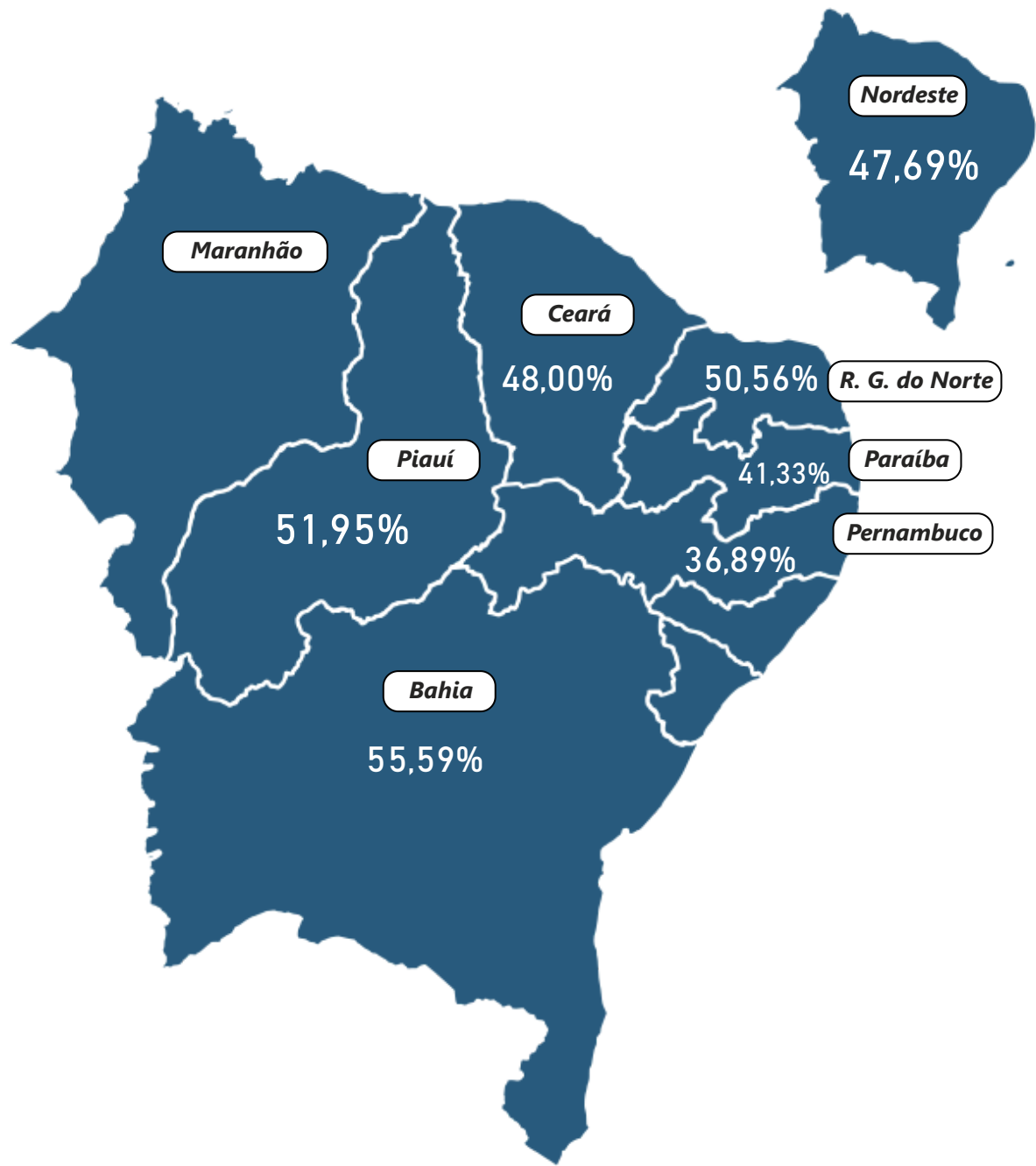


Boletim de Acompanhamento dos Reservatórios do Nordeste

Reservatório Equivalente



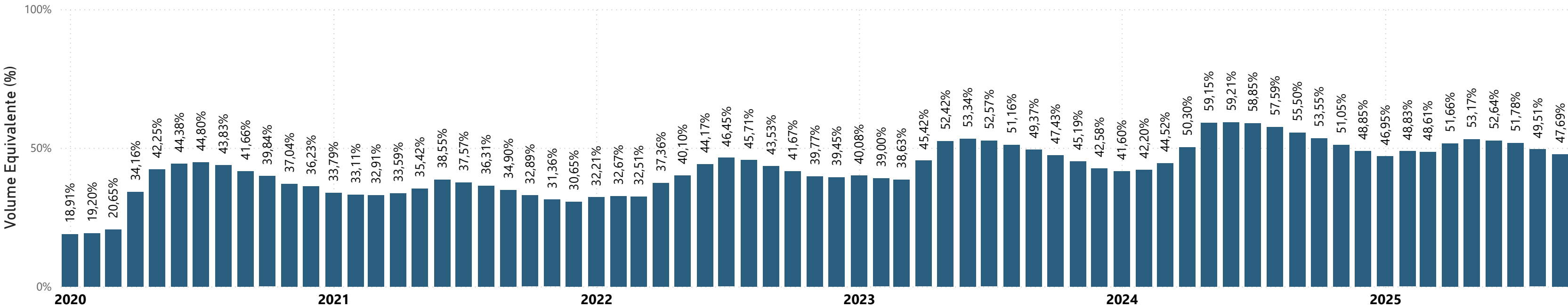
Data de referência: 01/09/2025

Estado	Capacidade Equivalente (hm³)	Volume Armazenado Equivalente (hm³)	Volume Armazenado Equivalente (%)
Bahia	4.180,40	2.324,06	55,59%
Ceará	18.846,83	9.046,81	48,00%
Paraíba	3.817,41	1.577,74	41,33%
Pernambuco	2.612,20	963,76	36,89%
Piauí	141,37	73,44	51,95%
Rio Grande do Norte	4.476,44	2.263,27	50,56%

Nordeste

Capacidade Equivalente (hm³)	Volume Armazenado Equivalente (hm³)	Volume Armazenado Equivalente (%)
34.074,65	16.249,08	47,69%

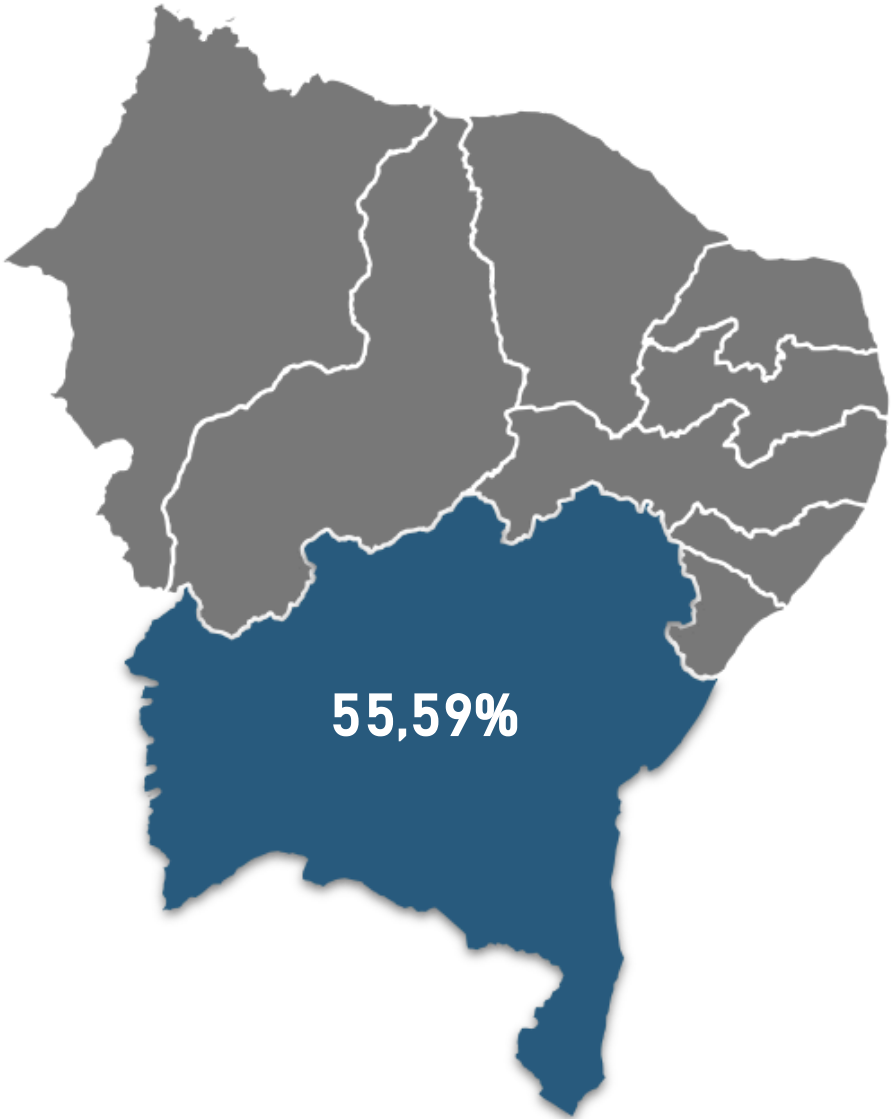
Reservatório Equivalente



Boletim de Acompanhamento dos Reservatórios do Nordeste

Bahia

Data de referência
01/09/2025



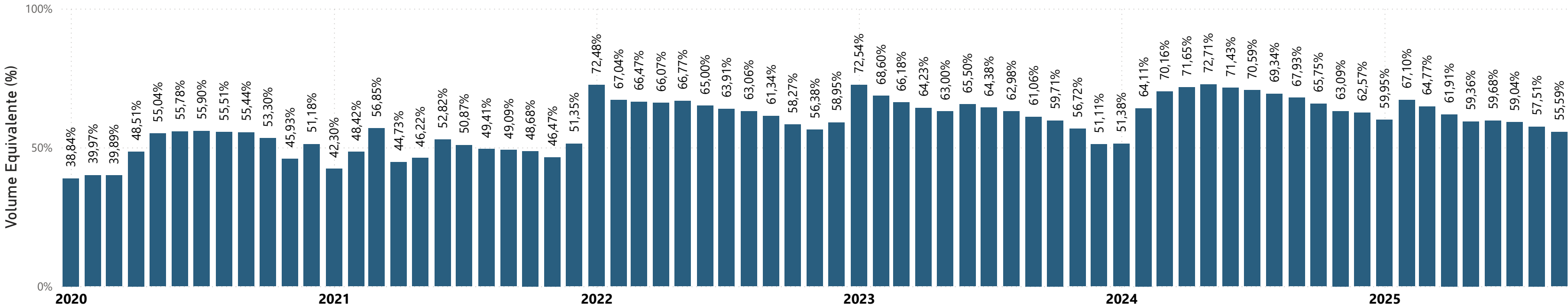
Bacia	Reservatório	Município	Capacidade (hm³)	Volume (hm³)	Volume (%)	Data da Informação
CONTAS	PEDRA	JEQUIÉ	1.640,00	770,00	46,95%	01/09/2025
PARAGUAÇU	SÃO JOSÉ DO JACUIPE	S. JOSÉ DO JACUIPE	357,00	32,84	9,20%	01/09/2025
VAZA-BARRIS	COCOROBÓ	CANUDOS	246,40	190,50	77,31%	28/08/2025
JACUIPE	SANTA HELENA	MATA DE SÃO JOÃO	241,00	241,00	100,00%	01/09/2025
RIO DE CONTAS	ANAGÉ	ANAGÉ-CARAÍBAS	229,09	180,02	78,58%	30/08/2025
SÃO FRANCISCO	MIRORÓS (MANOEL NOVAIS)	IBIPEBA	166,92	16,14	9,67%	01/09/2025
ITAPICURU	RÔMULO CAMPOS (JACURICI)	ITIÚBA	146,82	104,84	71,41%	01/09/2025
RECONCAVO NORTE	JOANES II	CAMAÇARI	137,50	133,93	97,40%	31/08/2025
SÃO FRANCISCO	COVA DA MANDIOCA	URANDI	131,44	85,74	65,23%	28/08/2025
PARAGUAÇU	BANDEIRA DE MELO	ITAETÊ/BOA VISTA DO TUPIM	111,59	109,54	98,16%	01/09/2025
PARAGUAÇU	APERTADO	MUCUGÊ	108,69	55,51	51,07%	01/09/2025
RIO DE CONTAS	LUIZ VIEIRA (BRUMADO)	RIO DE CONTAS	105,00	34,21	32,58%	21/08/2025
ITAPICURU	ARACI	ARACI	65,84	sem informação	sem informação	30/10/2023
GURGUEIA	ESTREITO	URANDI	65,71	38,40	58,44%	31/08/2025
PARAMIRIM	ZABUMBÃO	PARAMIRIM	61,34	26,46	43,14%	28/08/2025
RIO DE CONTAS	RIACHO DO PAULO	LIVRAMENTO	53,80	sem informação	sem informação	21/05/2025
SÃO FRANCISCO	CERAIMA	GUANAMBI	51,09	19,69	38,54%	30/08/2025
VAZA-BARRIS	GASPARINO	CORONEL JOÃO SÁ	48,62	48,22	99,18%	27/08/2025
CONTAS	FUNIL	UBAITABA	46,40	44,20	95,26%	01/09/2025
RIO DE CONTAS	TRUVISCO	CACULÉ	45,26	12,46	27,53%	28/08/2025
ITAPICURU	PONTO NOVO	PONTO NOVO/FILADÉLFIA	38,94	cheio	cheio	31/08/2025
ITAPICURU	PEDRAS ALTAS	CAÉM/CAPIM GROSSO	38,45	19,52	50,77%	29/08/2025
SÃO FRANCISCO	POÇO DO MAGRO	GUANAMBI	32,00	sem informação	sem informação	30/09/2024
PARAGUAÇU	FRANÇA	PIRITIBA/MIGUEL CALMON	24,19	7,37	30,47%	01/09/2025
RIO DE CONTAS	TREMEDAL	TREMEDAL	23,75	17,95	75,58%	30/08/2025
RECONCAVO NORTE	JOANES I	LAURO DE FREITAS	19,00	cheio	cheio	01/09/2025
ITAPICURU	PINDOBAÇU	PINDOBAÇU	16,88	cheio	cheio	28/08/2025
CONTAS	CRISTALÂNDIA	BRUMADO	16,65	10,41	62,52%	01/09/2025
SÃO FRANCISCO	PINHÕES	JUAZEIRO-CURAÇÁ	15,22	sem informação	sem informação	22/07/2025
ITAPICURU	SOHEN	S. DO BONFIM	14,46	sem informação	sem informação	04/10/2024
ITAPICURU	ANDORINHA II	ANDORINHA	13,68	11,71	85,60%	01/09/2025
VAZA-BARRIS	ADUSTINA	ADUSTINA	13,43	8,58	63,89%	01/09/2025
RIO PARDO	ÁGUA FRIA II	BARRA DO CHOÇA	6,46	4,47	69,20%	26/08/2025
ITAPICURU	CACHOEIRA GRANDE	JACOBINA	5,42	3,67	67,71%	28/08/2025
RECONCAVO NORTE	IPITANGA I	SALVADOR	4,88	cheio	cheio	30/08/2025
RECONCAVO NORTE	IPITANGA II	SALVADOR	4,60	4,60	100,00%	30/08/2025
RIO DE CONTAS	CHAMPRÃO	CONDEÚBA	4,58	2,86	62,45%	01/09/2025
ITAPICURU	QUICÉ	S. DO BONFIM	4,23	4,13	97,64%	28/08/2025
RIO DE CONTAS	MORRINHOS	POÇÕES	3,11	cheio	cheio	01/09/2025
ITAPICURU	AIPIM	ANTONIO GONÇALVES	2,28	cheio	cheio	29/08/2025

Boletim de Acompanhamento dos Reservatórios do Nordeste

Bahia

Data de referência
01/09/2025

Reservatório Equivalente

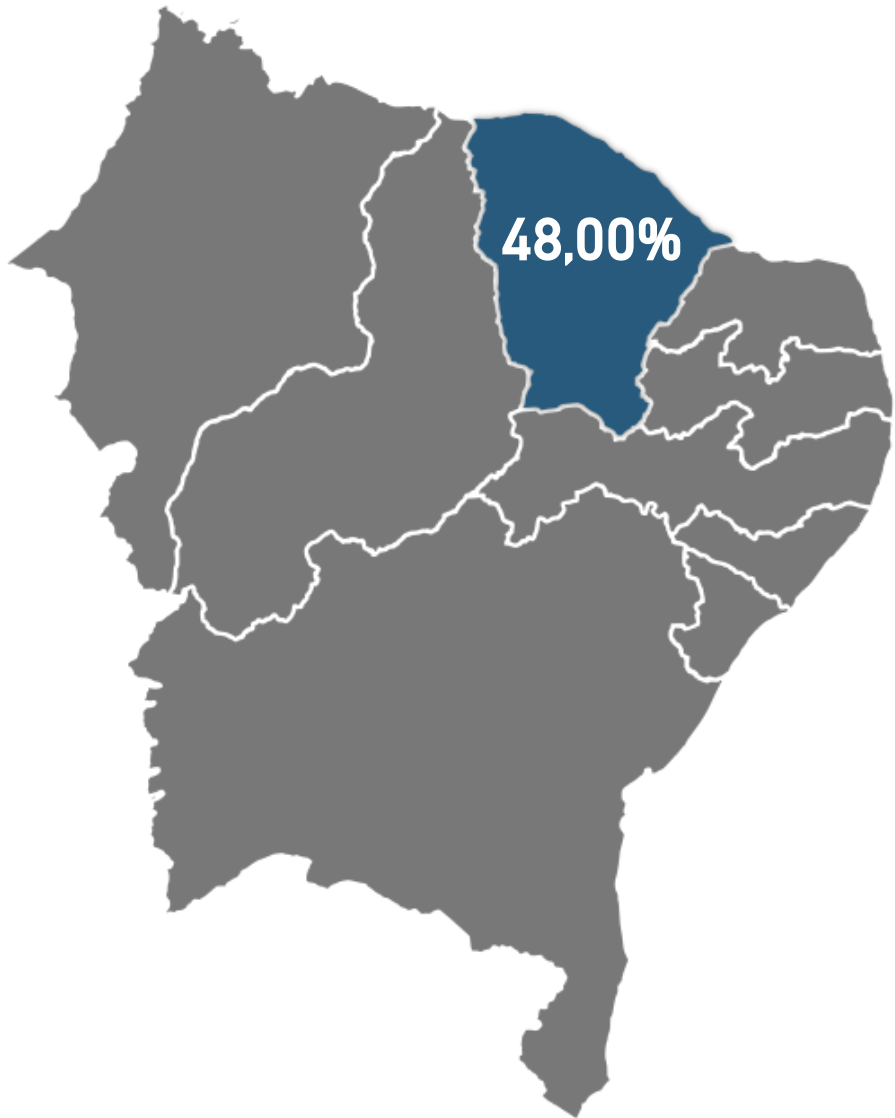


Boletim de Acompanhamento dos Reservatórios do Nordeste

Ceará

Data de referência

01/09/2025

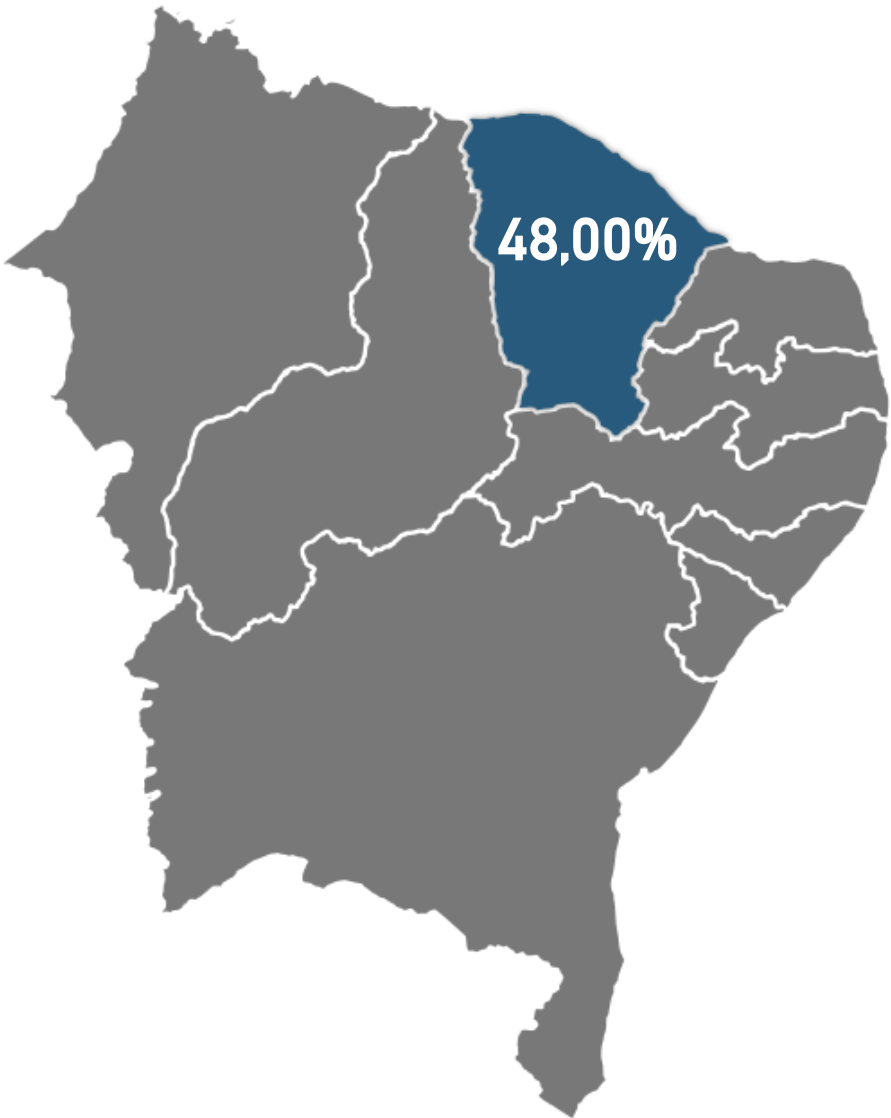


Bacia	Reservatório	Município	Capacidade (hm³)	Volume (hm³)	Volume (%)	Data da Informação
ALTO JAGUARIBE	CASTANHÃO	ALTO SANTO	6.700,00	1.775,21	26,50%	01/09/2025
ALTO JAGUARIBE	ORÓS	ORÓS	1.940,00	1.647,24	84,91%	01/09/2025
BANABUIÚ	BANABUIÚ	BANABUIÚ	1.601,00	525,87	32,85%	01/09/2025
ACARAÚ	ARARAS	VARJOTA	891,00	706,68	79,31%	01/09/2025
MÉDIO JAGUARIBE	FIGUEIREDO	ALTO SANTO	509,69	122,39	24,01%	01/09/2025
BANABUIÚ	PEDRAS BRANCAS	QUIXADÁ	434,04	106,74	24,59%	01/09/2025
METROPOLITANA	PACOTI	HORIZONTE	380,00	258,79	68,10%	01/09/2025
CANINDÉ	PENTECOSTE	PENTECOSTE	360,00	247,62	68,78%	29/08/2025
CURU	GENERAL SAMPAIO	GENERAL SAMPAIO	322,20	148,01	45,94%	01/09/2025
ACARAÚ	TAQUARA	CARIRE	320,78	287,83	89,73%	01/09/2025
ALTO JAGUARIBE	TRUSSU	IGUATU	301,00	236,72	78,64%	01/09/2025
ACARAÚ	EDSON QUEIROZ	SANTA QUITÉRIA	254,00	207,02	81,50%	01/09/2025
METROPOLITANA	PACAJUS	PACAJUS	240,00	218,76	91,15%	01/09/2025
CURU	CAXITORÉ	UMIRIM	202,00	191,25	94,68%	01/09/2025
ALTO JAGUARIBE	ARNEIROZ II	ARNEIROZ	197,06	164,92	83,69%	01/09/2025
METROPOLITANA	ARACOIABA	ARACOIABA	170,70	160,45	94,00%	01/09/2025
METROPOLITANA	POMPEU SOBRINHO	CHORÓ	143,00	8,87	6,20%	01/09/2025
PARNAÍBA	JABURU I	UBAJARA	141,00	105,70	74,96%	01/09/2025
BANABUIÚ	CEDRO	QUIXADÁ	126,00	2,83	2,25%	25/08/2025
METROPOLITANA	SITIOS NOVOS	CAUCAIA	126,00	121,57	96,48%	01/09/2025
BANABUIÚ	FOGAREIRO	QUIXERAMOBIM	118,82	80,51	67,76%	01/09/2025
PARNAÍBA	JABURU II	INDEPENDÊNCIA	116,00	11,17	9,63%	01/09/2025
PARNAÍBA	FLOR DO CAMPO	NOVO ORIENTE	105,00	7,73	7,36%	01/09/2025
PARNAÍBA	BARRA VELHA	INDEPENDÊNCIA	99,50	seco	seco	01/09/2025
ACARAÚ	AYRES DE SOUZA	SOBRAL	96,80	68,51	70,77%	01/09/2025
PARNAÍBA	CARNAUBAL	CRATEÚS	87,69	12,35	14,08%	01/09/2025
BANABUIÚ	CIPOADA	MORADA NOVA	86,09	18,66	21,67%	01/09/2025
COREAÚ	ITAÚNA	GRANJA	77,50	65,10	84,00%	01/09/2025
BANABUIÚ	PIRABIBU	QUIXERAMOBIM	74,00	4,21	5,69%	01/09/2025
MÉDIO PIRANHAS	ATALHO	BREJO SANTO	72,55	19,83	27,33%	01/09/2025
BANABUIÚ	PATU	SENADOR POMPEU	71,83	34,74	48,36%	01/09/2025
TAPEROÁ	CANOAS	ASSARÉ	69,25	30,33	43,80%	01/09/2025
SALGADO	LIMA CAMPOS	ICÓ	66,38	24,44	36,82%	01/09/2025
LITORAL	MISSI	MIRAIMA	65,30	47,49	72,73%	01/09/2025

Boletim de Acompanhamento dos Reservatórios do Nordeste

Ceará

Data de referência
01/09/2025

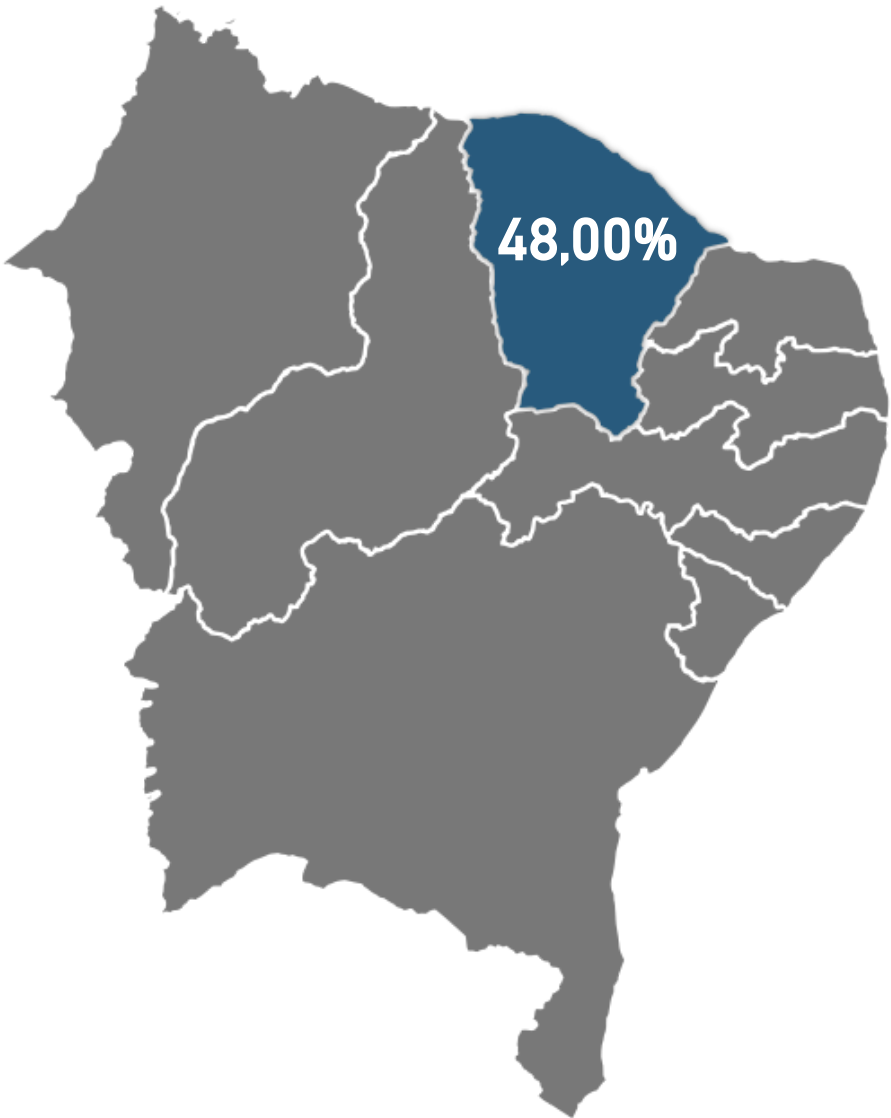


Bacia	Reservatório	Município	Capacidade (hm³)	Volume (hm³)	Volume (%)	Data da Informação
METROPOLITANA	CASTRO	ITAPIÚNA	63,90	26,69	41,77%	01/09/2025
COREAÚ	GANGORRA	GRANJA	62,50	49,03	78,45%	01/09/2025
MÉDIO JAGUARIBE	RIACHO DO SANGUE	OLONÓPOLE	61,42	41,24	67,14%	01/09/2025
COREAÚ	ANGICOS	COREAÚ	56,05	42,70	76,18%	01/09/2025
BANABUIÚ	QUIXERAMOBIM	QUIXERAMOBIM	54,00	3,55	6,57%	01/09/2025
LITORAL	GAMELEIRA	ITAPIPOCA	52,64	25,41	48,27%	01/09/2025
ACARAÚ	ACARAÚ MIRIM	MASSAPÊ	52,00	34,21	65,79%	01/09/2025
ALTO JAGUARIBE	POÇO DA PEDRA	CAMPOS SALES	52,00	2,01	3,87%	01/09/2025
BANABUIÚ	POÇO DO BARRO	MORADA NOVA	52,00	36,97	71,10%	01/09/2025
ALTO JAGUARIBE	VÁRZEA DO BOI	TAUÁ	51,91	4,33	8,34%	20/08/2025
ACARAÚ	FORQUILHA	FORQUILHA	50,13	46,35	92,46%	01/09/2025
ALTO JAGUARIBE	MUQUÉM	CARIÚS	47,64	43,96	92,28%	01/09/2025
SALGADO	ROSÁRIO	LAVRAS DA MANGABEIRA	47,20	40,73	86,29%	01/09/2025
METROPOLITANA	RIACHÃO	ITAITINGA	46,95	34,66	73,82%	01/09/2025
SALGADO	JENIPAPEIRO II	BAIXIO	43,45	0,84	1,93%	01/09/2025
BANABUIÚ	SERAFIM DIAS	MOMBAÇA	43,00	27,08	62,98%	01/09/2025
COREAÚ	TUCUNDUBA	SENADOR SÁ	41,43	36,90	89,07%	01/09/2025
METROPOLITANA	MALCOZINHADO	CASCAVEL	37,84	36,04	95,24%	01/09/2025
SALGADO	MANOEL BALBINO	JUAZEIRO DO NORTE	37,18	14,25	38,33%	01/09/2025
APODI/MOSSORÓ	UMARI	MADALENA	35,04	17,49	49,91%	01/09/2025
SALGADO	CACHOEIRA	AURORA	34,33	31,55	91,90%	01/09/2025
METROPOLITANA	BATENTE	OCARA	33,51	28,65	85,50%	01/09/2025
METROPOLITANA	GAVIÃO	PACATUBA	33,30	31,29	93,96%	01/09/2025
CURU	FRIOS	UMIRIM	33,02	30,80	93,28%	01/09/2025
SALGADO	PRAZERES	BARRO	32,50	21,30	65,54%	01/09/2025
APODI/MOSSORÓ	UBALDINHO	CEDRO	31,80	cheio	cheio	01/09/2025
SALGADO	QUIXABINHA	MAURITI	31,78	3,96	12,46%	01/09/2025
ALTO JAGUARIBE	REALEJO	CRATEÚS	31,55	9,63	30,52%	01/09/2025
CURU	SOUZA	CANINDÉ	30,84	seco	seco	01/09/2025
ALTO JAGUARIBE	FAVELAS	TAUÁ	30,10	2,42	8,04%	15/08/2025
METROPOLITANA	ACARAPE DO MEIO	REDENÇÃO	29,59	27,28	92,19%	01/09/2025
BANABUIÚ	SÃO JOSÉ II	PIQUET CARNEIRO	29,14	4,80	16,47%	01/09/2025
SALGADO	THOMÁS OSTERNE	CRATO	28,78	19,96	69,35%	01/09/2025
CURU	TEJUÇOCA	TEJUÇOCA	28,11	24,09	85,70%	01/09/2025

Boletim de Acompanhamento dos Reservatórios do Nordeste

Ceará

Data de referência
01/09/2025

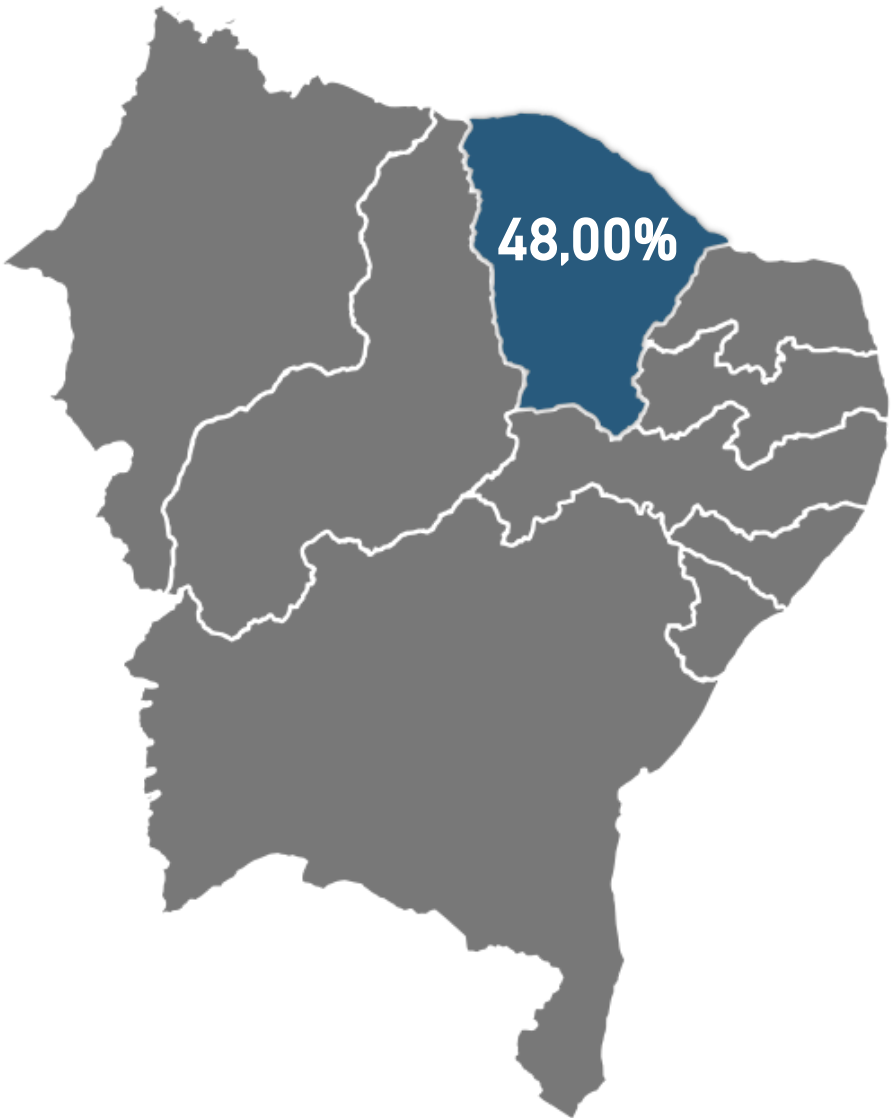


Bacia	Reservatório	Município	Capacidade (hm³)	Volume (hm³)	Volume (%)	Data da Informação
METROPOLITANA	CATUCINZENTA	AQUIRAZ	27,13	21,30	78,51%	01/09/2025
CANINDÉ	JOAQUIM TÁVORA	JAGUARIBE	26,77	10,21	38,14%	01/09/2025
ACARAÚ	CARÃO	TAMBORIL	26,23	14,68	55,97%	28/08/2025
LITORAL	SANTO ANTÔNIO DE ARACATIAÇU	SOBRAL	24,34	cheio	cheio	01/09/2025
BAIXO JAGUARIBE	SANTO ANTÔNIO DE RUSSAS	RUSSAS	24,00	14,04	58,50%	01/09/2025
MÉDIO JAGUARIBE	RIACHO DA SERRA	ALTO SANTO	23,47	13,30	56,67%	01/09/2025
COREAÚ	MARTINÓPOLE	MARTINÓPOLE	23,20	15,33	66,08%	01/09/2025
LITORAL	MUNDAÚ	URUBURETAMA	21,30	20,75	97,42%	01/09/2025
BAIXO PARAÍBA	OLHO D'ÁGUA	VÁRZEA ALEGRE	21,00	17,69	84,24%	01/09/2025
BANABUIÚ	VIEIRÃO	BOA VIAGEM	20,96	12,28	58,59%	01/09/2025
ALTO JAGUARIBE	MAMOEIRO	ANTONINA DO NORTE	20,68	14,17	68,52%	01/09/2025
CURU	JERIMUM	IRAUÇUBA	20,50	17,22	84,00%	01/09/2025
ACARAÚ	ARREBITA	FORQUILHA	19,60	17,03	86,89%	01/09/2025
ALTO JAGUARIBE	BENGUÊ	AIUABA	19,56	cheio	cheio	01/09/2025
ALTO JAGUARIBE	RIVALDO DE CARVALHO	CATARINA	19,52	18,41	94,31%	01/09/2025
LITORAL	SÃO PEDRO TIMBAÚBA	MIRAIMA	19,25	12,32	64,00%	01/09/2025
ALTO JAGUARIBE	FAÉ	QUIXELÔ	19,00	6,75	35,53%	01/09/2025
BANABUIÚ	TRAPIÁ II	PEDRA BRANCA	18,19	2,05	11,27%	01/09/2025
COREAÚ	DIAMANTINO II	MARCO	18,04	16,46	91,24%	01/09/2025
ALTO JAGUARIBE	BROCO	TAUÁ	17,50	3,32	18,97%	01/09/2025
ALTO PIRANHAS	JENIPAPEIRO	DEP. IRAPUAN PINHEIRO	17,00	8,54	50,24%	01/09/2025
ALTO JAGUARIBE	TRICI	TAUÁ	16,50	10,85	65,76%	25/08/2025
LITORAL	POÇO VERDE	ITAPIPOCA	13,65	11,19	81,98%	01/09/2025
ACARAÚ	CARMINA	CATUNDA	13,63	11,12	81,58%	01/09/2025
COREAÚ	DIAMANTE	COREAÚ	13,20	10,86	82,27%	01/09/2025
MÉDIO JAGUARIBE	CANAFÍSTULA	IRACEMA	13,11	2,60	19,83%	01/09/2025
COREAÚ	VÁRZEA DA VOLTA	MORAÚJO	12,50	10,75	86,00%	01/09/2025
ACARAÚ	FARIAS DE SOUSA	NOVA RUSSAS	12,23	2,04	16,68%	01/09/2025
BANABUIÚ	CURRAL VELHO	MORADA NOVA	12,17	8,70	71,49%	01/09/2025
BANABUIÚ	MONSENHOR TABOSA	MONSENHOR TABOSA	12,10	5,20	42,98%	01/09/2025
METROPOLITANA	CAUHIPE	CAUCAIA	12,00	9,95	82,92%	01/09/2025
METROPOLITANA	AMANARY	MARANGUAPE	11,01	8,16	74,11%	01/09/2025
MÉDIO JAGUARIBE	EMA	IRACEMA	10,39	6,21	59,77%	01/09/2025
CANINDÉ	SÃO MATEUS	CANINDÉ	10,33	5,41	52,37%	01/09/2025

Boletim de Acompanhamento dos Reservatórios do Nordeste

Ceará

Data de referência
01/09/2025

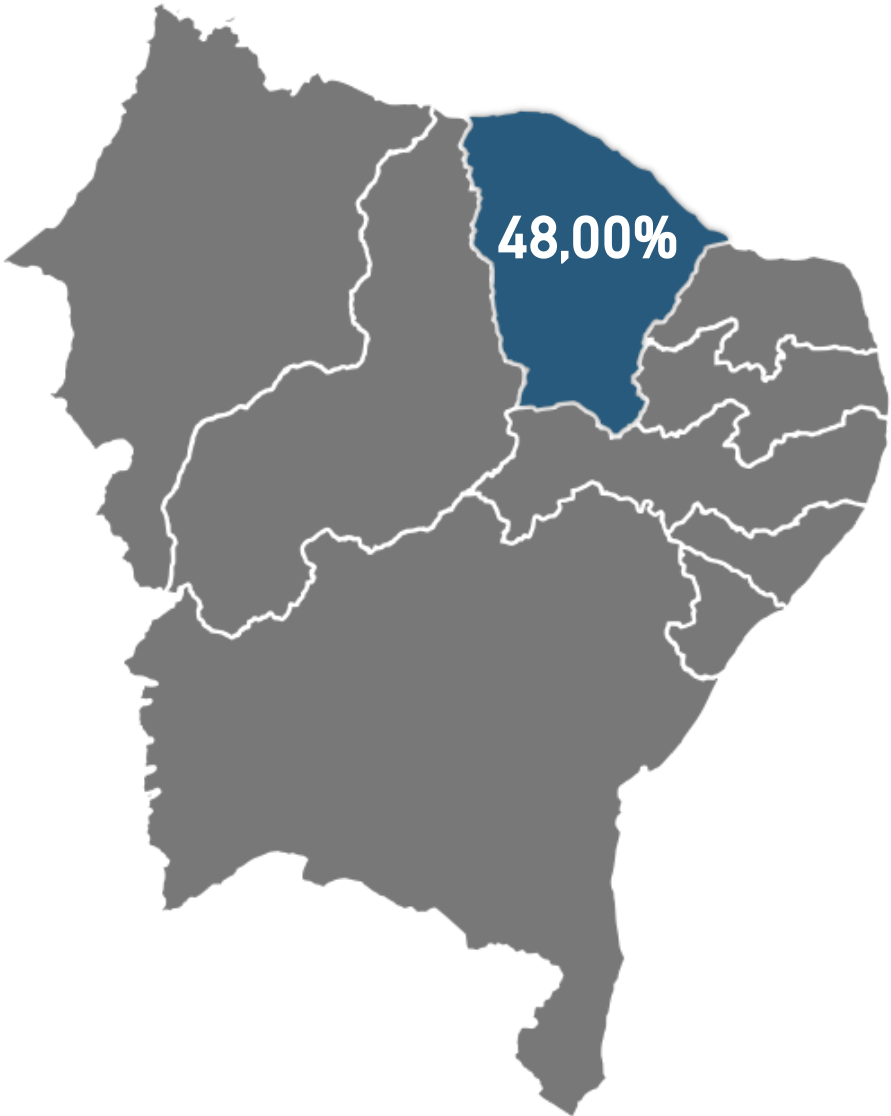


Bacia	Reservatório	Município	Capacidade (hm³)	Volume (hm³)	Volume (%)	Data da Informação
METROPOLITANA	MACACOS	IBARETAMA	10,32	cheio	cheio	01/09/2025
PARNAÍBA	SUCESSO	TAMBORIL	10,00	5,85	58,50%	01/09/2025
ACARAÚ	SÃO VICENTE	SANTANA DO ACARAÚ	9,84	8,91	90,55%	01/09/2025
METROPOLITANA	MARANGUAPINHO	MARANGUAPE	9,35	2,48	26,52%	01/09/2025
METROPOLITANA	PESQUEIRO	CAPISTRANO	9,03	cheio	cheio	01/09/2025
ALTO JAGUARIBE	PARAMBU	PARAMBU	8,53	3,72	43,61%	01/09/2025
LITORAL	SANTA MARIA DE ARACATIAÇU	SOBRAL	8,20	6,91	84,27%	01/09/2025
TAPEROÁ	SÃO JOSÉ III	IPAPORANGA	7,96	7,89	99,12%	01/09/2025
MÉDIO PIRANHAS	SÃO JOSÉ I	BOA VIAGEM	7,67	1,11	14,47%	01/09/2025
LITORAL	PATOS	SOBRAL	7,55	5,63	74,57%	01/09/2025
MÉDIO JAGUARIBE	POTIRETAMA	POTIRETAMA	6,33	1,07	16,90%	01/09/2025
METROPOLITANA	ITAPEBUSSU	MARANGUAPE	6,30	cheio	cheio	01/09/2025
TAPEROÁ	JATOBÁ II	IPUEIRAS	6,24	4,57	73,24%	01/09/2025
CURU	SALÃO	CANINDÉ	6,04	0,66	10,93%	01/09/2025
ACARAÚ	BONITO	IPÚ	6,00	1,21	20,17%	28/08/2025
BANABUIÚ	CAPITÃO MOR	PEDRA BRANCA	6,00	2,54	42,33%	01/09/2025
MÉDIO JAGUARIBE	SANTA MARIA	ERERÊ	5,87	1,61	27,43%	01/09/2025
COREAÚ	TRAPIÁ III	COREAÚ	5,51	2,36	42,83%	01/09/2025
MÉDIO JAGUARIBE	ADAUTO BEZERRA	PEREIRO	5,25	0,73	13,90%	01/09/2025
COREAÚ	PREMUOCA	URUOCA	5,20	3,64	70,00%	26/08/2025
MÉDIO JAGUARIBE	NOVA FLORESTA	JAGUARIBE	5,19	0,89	17,15%	01/09/2025
METROPOLITANA	COCÓ	FORTALEZA	5,10	0,18	3,53%	01/09/2025
CURU	DESTERRO	CARIDADE	5,01	3,60	71,86%	01/09/2025
ACARAÚ	SOBRAL	SOBRAL	4,68	3,98	85,04%	01/09/2025
PARNAÍBA	CUPIM	INDEPENDÊNCIA	4,55	2,83	62,20%	01/09/2025
ALTO JAGUARIBE	QUINCOÉ	ACOPIARA	4,33	3,30	76,21%	01/09/2025
ALTO JAGUARIBE	JOÃO LUÍS	ARARIPE	4,30	1,54	35,81%	01/09/2025
CURU	Itapajé	ITAPAGÉ	4,24	3,71	87,50%	01/09/2025
LITORAL	GERARDO ATIMBONE	SOBRAL	4,00	cheio	cheio	01/09/2025
LITORAL	QUANDÚ	ITAPIPOCA	4,00	2,37	59,25%	01/09/2025
ALTO JAGUARIBE	MONTE BELO	ARARIPE	3,96	1,22	30,81%	01/09/2025
MÉDIO JAGUARIBE	TIGRE	OLONÓPOLE	3,51	1,03	29,34%	01/09/2025
ACARAÚ	JENIPAPO	MERUOCA	3,50	cheio	cheio	01/09/2025
ALTO JAGUARIBE	FORQUILHA II	TAUÁ	3,40	0,63	18,53%	27/08/2025

Boletim de Acompanhamento dos Reservatórios do Nordeste

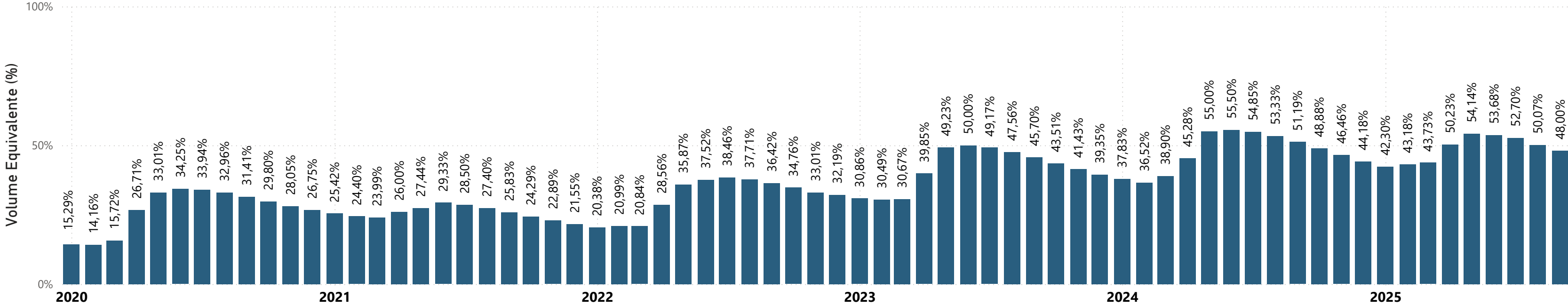
Ceará

Data de referência
01/09/2025



Bacia	Reservatório	Município	Capacidade (hm³)	Volume (hm³)	Volume (%)	Data da Informaç
CURU	SÃO DOMINGOS	CARIDADE	3,20	2,35	73,44%	01/09/2025
MÉDIO JAGUARIBE	MADEIRO	PEREIRO	2,81	seco	seco	01/09/2025
CURU	ESCURIDÃO	CANINDÉ	2,72	0,94	34,56%	01/09/2025
SALGADO	TATAJUBA	ICÓ	2,72	2,24	82,35%	01/09/2025
METROPOLITANA	PENEDO	MARANGUAPE	2,41	1,60	66,39%	01/09/2025
SALGADO	GOMES	MAURITI	2,39	1,12	46,86%	01/09/2025
SALGADO	SÃO DOMINGOS II	CARIRIAÇU	2,25	0,94	41,78%	01/09/2025
METROPOLITANA	GERMINAL	PALMÁCIA	2,11	2,11	100,00%	01/09/2025
SALGADO	JUNCO	GRANJEIRO	2,03	1,86	91,63%	21/08/2025
ALTO JAGUARIBE	VALÉRIO	ALTANEIRA	2,02	1,39	68,81%	01/09/2025
ALTO JAGUARIBE	PAU PRETO	POTENGI	1,81	cheio	cheio	01/09/2025
ALTO JAGUARIBE	DO CORONEL	ANTONINA DO NORTE	1,77	sem informação	sem informação	29/07/2025
ALTO JAGUARIBE	FACUNDO	PARAMBU	1,75	0,16	9,14%	01/09/2025
PARNAÍBA	BARRAGEM DO BATALHÃO	CRATEÚS	1,53	cheio	cheio	01/09/2025
ALTO JAGUARIBE	CALDEIRÕES	SABOEIRO	1,13	1,00	88,50%	01/09/2025
BANABUIÚ	JATOBÁ	MILHÃ	1,07	seco	seco	01/09/2025
METROPOLITANA	TIJUQUINHA	BATURITÉ	0,97	0,48	49,48%	01/09/2025
TAPEROÁ	SANTO ANTÔNIO	IRACEMA	0,83	0,41	49,40%	01/09/2025

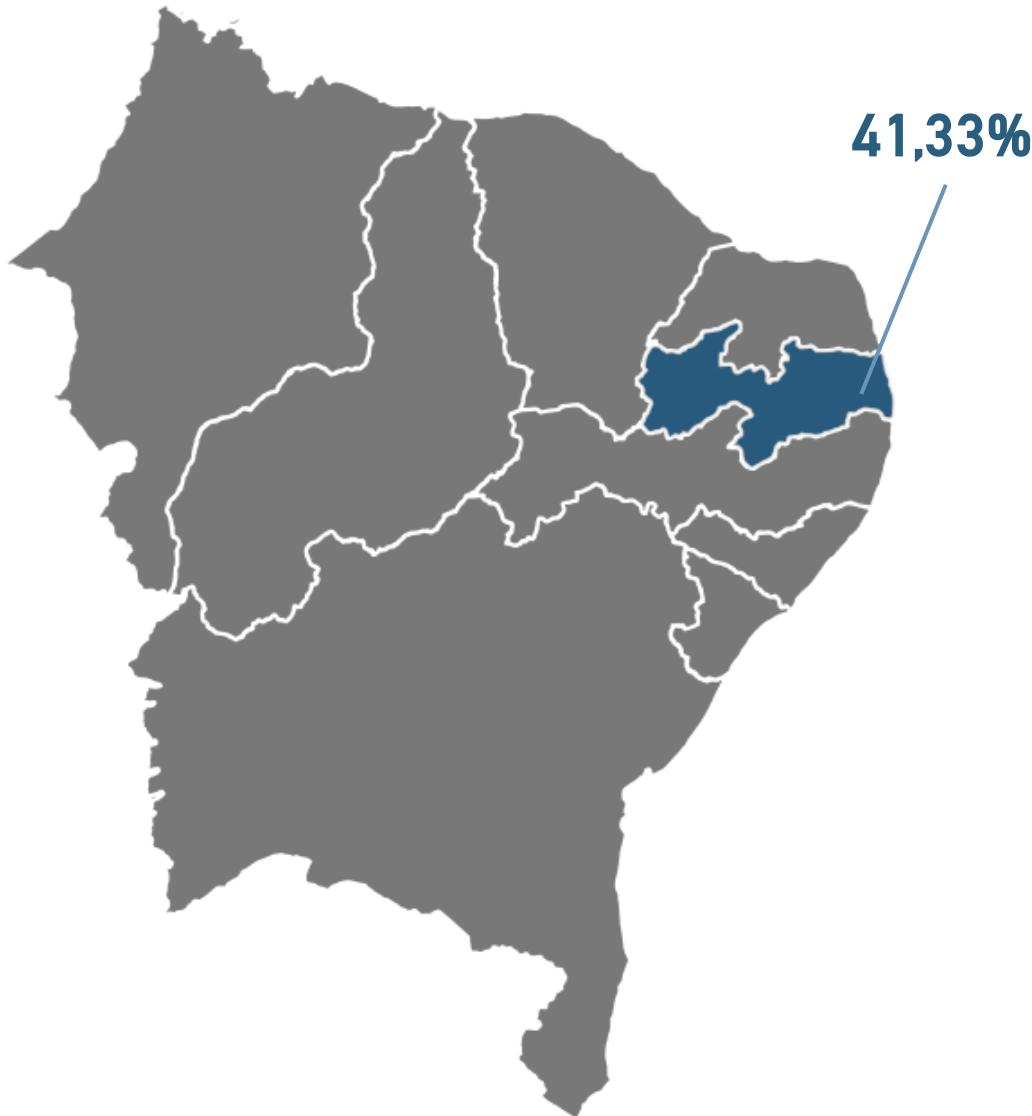
Reservatório Equivalente



Boletim de Acompanhamento dos Reservatórios do Nordeste

Paraíba

Data de referência
01/09/2025



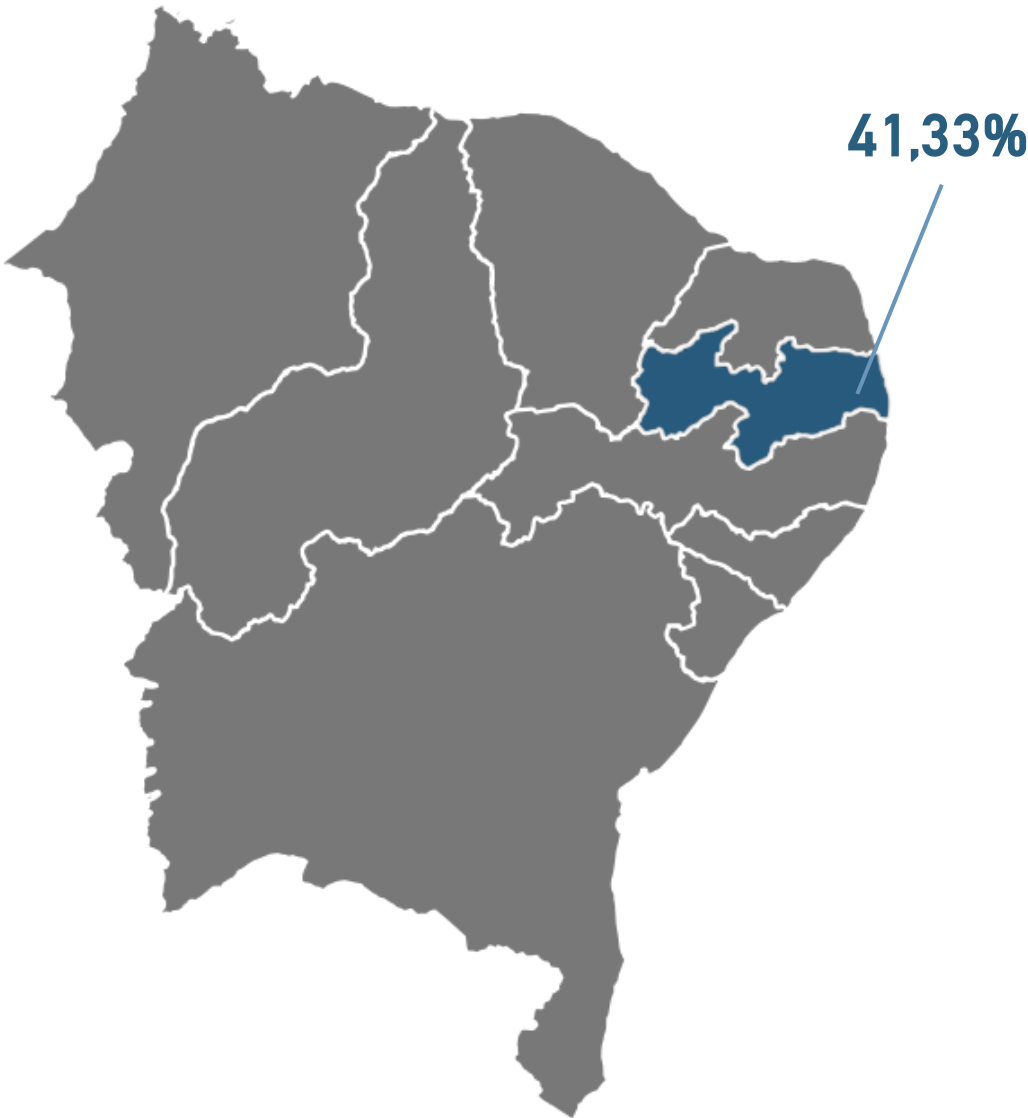
Bacia	Reservatório	Município	Capacidade (hm³)	Volume (hm³)	Volume (%)	Data da Informação
PIANCÓ	CUREMA	COREMAS	744,14	267,59	35,96%	01/09/2025
PIANCÓ	MÃE D'ÁGUA	COREMAS	545,02	203,52	37,34%	01/09/2025
ALTO PARAÍBA	EPITÁCIO PESSOA	BOQUEIRÃO	466,53	236,15	50,62%	01/09/2025
ALTO PIRANHAS	ENGENHEIRO ÁVIDOS	CAJAZEIRAS	293,62	72,86	24,81%	01/09/2025
ALTO PARAÍBA	ACAUÃ	ITATUBA	253,00	155,62	61,51%	01/09/2025
CURU	SACO	NOVA OLINDA	97,49	35,44	36,35%	31/08/2025
PEIXE	LAGOA DO ARROZ	CAJAZEIRAS	80,39	25,54	31,77%	01/09/2025
PIANCÓ	CACHOEIRA DOS CEGOS	CANTINGUEIRA	71,89	15,73	21,88%	01/09/2025
PIANCÓ	JENIPAPEIRO (BUIU)	OLHO D'AGUA	70,76	14,22	20,10%	01/09/2025
ALTO PARAÍBA	CORDEIRO	CONGO	69,97	37,52	53,62%	01/09/2025
MAMANGUAPE	ARAÇAGI	ARAÇAGI	63,29	cheio	cheio	30/08/2025
GRAMAME-MAMUABA	GRAMAME-MAMUABA	CONDE	56,94	cheio	cheio	01/09/2025
APODI/MOSSORÓ	CAPOEIRA	SANTA TEREZINHA	53,45	5,07	9,49%	31/08/2025
ALTO PARAÍBA	CAMALAU	CAMALAU	48,11	42,87	89,11%	01/09/2025
ALTO PARAÍBA	SUMÉ	SUMÉ	44,86	8,27	18,44%	01/09/2025
ALTO PIRANHAS	SÃO GONÇALO	SOUSA	40,58	30,72	75,70%	01/09/2025
MÉDIO PIRANHAS	BAIÃO	SÃO J. DO BREJO DA CRUZ	39,23	16,30	41,55%	01/09/2025
PIANCÓ	BRUSCAS	CURRAL VELHO	38,21	11,51	30,12%	01/09/2025
PEIXE	CAPIVARA	UIRAUNA	37,55	12,55	33,42%	01/09/2025
MÉDIO PIRANHAS	ENGENHEIRO ARCOVERDE	CONDADO	36,83	5,31	14,42%	01/09/2025
PIANCÓ	CONDADO	CONCEIÇÃO	35,02	13,24	37,81%	01/09/2025
MÉDIO PIRANHAS	CARNEIRO	JERICÓ	31,29	18,70	59,76%	02/09/2025
ALTO PARAÍBA	POÇÕES	MONTEIRO	29,86	cheio	cheio	29/08/2025
TAPEROÁ	SOLEDADE	SOLEDADE	27,06	sem informação	sem informação	15/01/2025
MÉDIO PIRANHAS	TAPERA	BELÉM DO BREJO DA CRUZ	26,42	2,01	7,61%	02/09/2025
PIANCÓ	SANTA INÊS	SANTA INÊS	26,12	5,72	21,90%	01/09/2025
ESPINHARAS	FARINHA	PATOS	25,74	2,21	8,59%	01/09/2025
PIANCÓ	PIRANHAS	IBIARA	25,70	16,99	66,11%	28/08/2025
TAPEROÁ	MUCUTÚ	JUAZERINHO	25,37	sem informação	sem informação	26/09/2024
ALTO PARAÍBA	SANTO ANTÔNIO	SÃO SEB. UMBUZEIRO	24,42	13,91	56,96%	01/09/2025
MÉDIO PARAÍBA	JOSÉ RODRIGUES	CAMPINA GRANDE	22,33	3,77	16,88%	26/08/2025
SERIDÓ	VÁRZEA GRANDE	PICUÍ	21,53	0,58	2,69%	29/08/2025
APODI/MOSSORÓ	RIACHO DOS CAVALOS	RIACHO CAVALOS	17,70	3,60	20,34%	01/09/2025
ALTO PIRANHAS	BARTOLOMEU I	BONITO DE SANTA FÉ	17,57	9,09	51,74%	01/09/2025

Boletim de Acompanhamento dos Reservatórios do Nordeste

Paraíba

Data de referência

01/09/2025

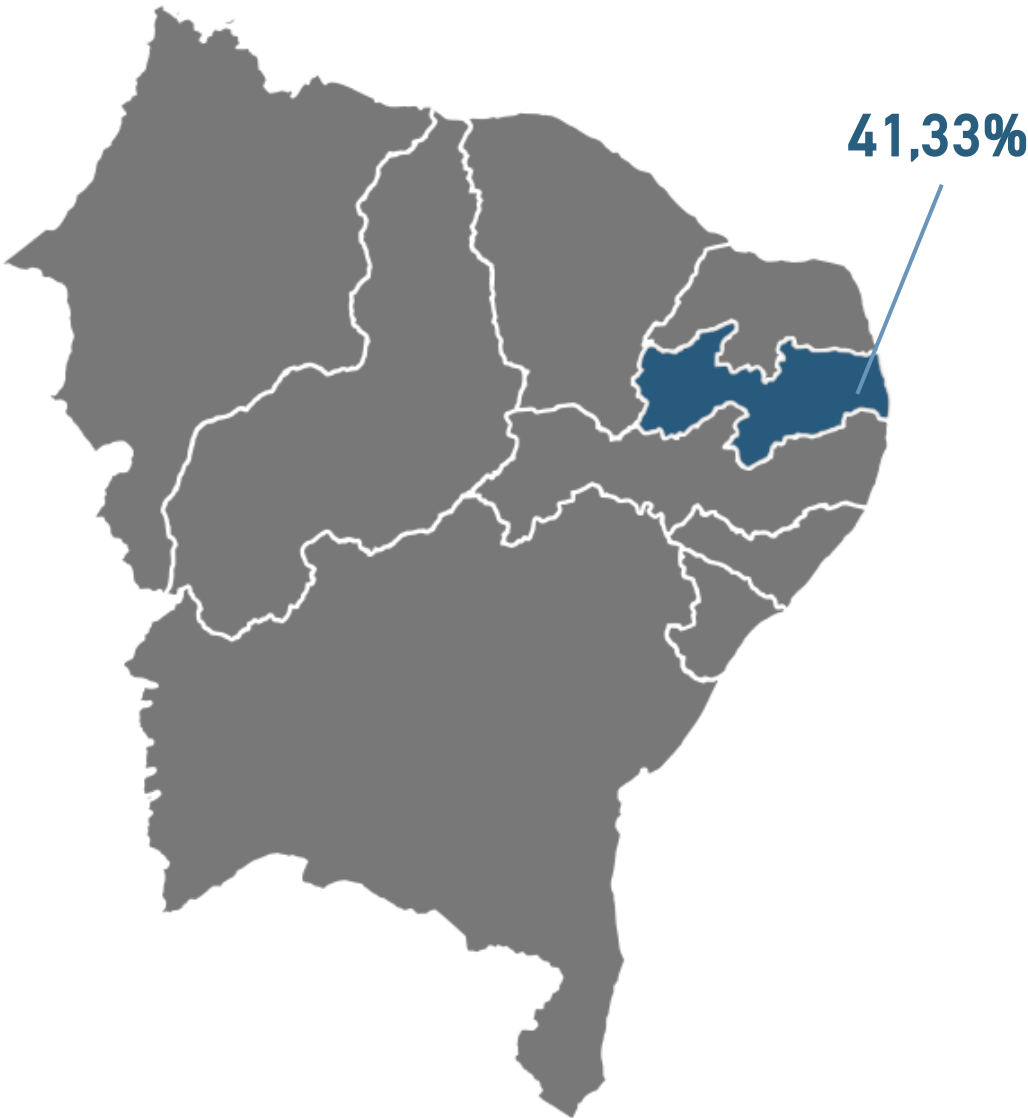


Bacia	Reservatório	Município	Capacidade (hm³)	Volume (hm³)	Volume (%)	Data da Informação
ESPINHARAS	JATOBÁ I	PATOS	17,52	3,72	21,23%	01/09/2025
MÉDIO PIRANHAS	ESCONDIDO	BELÉM DO BREJO DA CRUZ	16,58	0,74	4,46%	01/09/2025
SERIDÓ	SÃO MAMEDE	SÃO MAMEDE	15,79	seco	seco	01/09/2025
PIANCÓ	QUEIMADAS	SANTANA GARROTES	15,63	5,97	38,20%	01/09/2025
PIANCÓ	TIMBAÚBA	JURU	15,44	5,08	32,90%	01/09/2025
TAPEROÁ	TAPEROÁ II (Manoel Marcionilo)	TAPEROÁ	15,15	sem informação	sem informação	05/07/2025
PIANCÓ	BOM JESUS II	ÁGUA BRANCA	14,17	8,33	58,79%	01/09/2025
TAPEROÁ	SERRA BRANCA II	SERRA BRANCA	14,04	2,06	14,67%	01/09/2025
BAIXO PARAÍBA	SÃO SALVADOR	SAPÉ	12,66	cheio	cheio	29/08/2025
JACU	BOQUEIRÃO DO CAIS	CUITÉ	12,37	0,45	3,64%	27/08/2025
PIANCÓ	SERRA VERMELHA I	CONCEIÇÃO	11,80	5,42	45,93%	01/09/2025
BANABUIÚ	CACHOEIRA DOS ALVES	ITAPORANGA	10,61	5,01	47,22%	01/09/2025
PIANCÓ	CATOLÉ I	MANAÍRA	10,50	5,00	47,62%	31/08/2025
CURIMATAÚ	CACIMBA DE VÁRZEA	CACIMBA DE DENTRO	9,26	sem informação	sem informação	24/09/2024
PIANCÓ	VAZANTE	DIAMANTE	9,09	5,00	55,01%	01/09/2025
PIANCÓ	TAVARES II	TAVARES	9,00	7,20	80,00%	31/08/2025
PIANCÓ	POÇO REDONDO	SANTANA DE MANGUEIRA	8,93	2,82	31,58%	01/09/2025
MAMANGUAPE	TAUÁ	CUITEGI	8,57	7,66	89,38%	22/08/2025
ALTO PARAÍBA	SÃO PAULO	PRATA	8,46	0,38	4,49%	27/08/2025
CURIMATAÚ	POLEIROS	BARRA DE SANTA ROSA	7,93	0,98	12,36%	01/09/2025
PEIXE	PILÕES	SÃO JOÃO RIO PEIXE	7,89	3,24	41,06%	26/08/2025
SERIDÓ	SANTA LUZIA	SANTA LUZIA	7,83	0,85	10,86%	01/09/2025
ALTO PARAÍBA	SÃO DOMINGOS	SÃO DOMINGOS CARIRI	7,76	6,99	90,08%	01/09/2025
MÉDIO PARAÍBA	RIACHO SANTO ANTÔNIO	BOQUEIRÃO (R. STO. ANT.)	6,83	0,32	4,69%	26/08/2025
ALTO PARAÍBA	POCINHOS	MONTEIRO	6,79	1,14	16,79%	31/08/2025
TAPEROÁ	LAGOA DO MEIO	TAPEROÁ	6,65	sem informação	sem informação	15/10/2024
ALTO PARAÍBA	CAMPOS	CARAUBAS	6,59	1,62	24,58%	29/08/2025
ESPINHARAS	RIACHO DAS MOÇAS	TEIXEIRA	6,41	sem informação	sem informação	29/06/2025
PIANCÓ	VIDEO	CONCEIÇÃO	6,04	4,29	71,03%	28/08/2025
CURIMATAÚ	CURIMATAÚ	BARRA DE SANTA ROSA	5,99	sem informação	sem informação	10/07/2024
TAPEROÁ	OLIVEDOS	OLIVEDOS	5,88	1,79	30,44%	01/09/2025
CURU	JATOBÁ II	PRINCESA ISABEL	5,77	2,71	46,97%	02/09/2025
ALTO PARAÍBA	SERROTE	MONTEIRO	5,71	0,93	16,29%	22/08/2025
PEIXE	PARAÍSO (LUIZ OLIVEIRA)	SÃO FRANCISCO	5,34	2,64	49,44%	29/08/2025

Boletim de Acompanhamento dos Reservatórios do Nordeste

Paraíba

Data de referência
01/09/2025

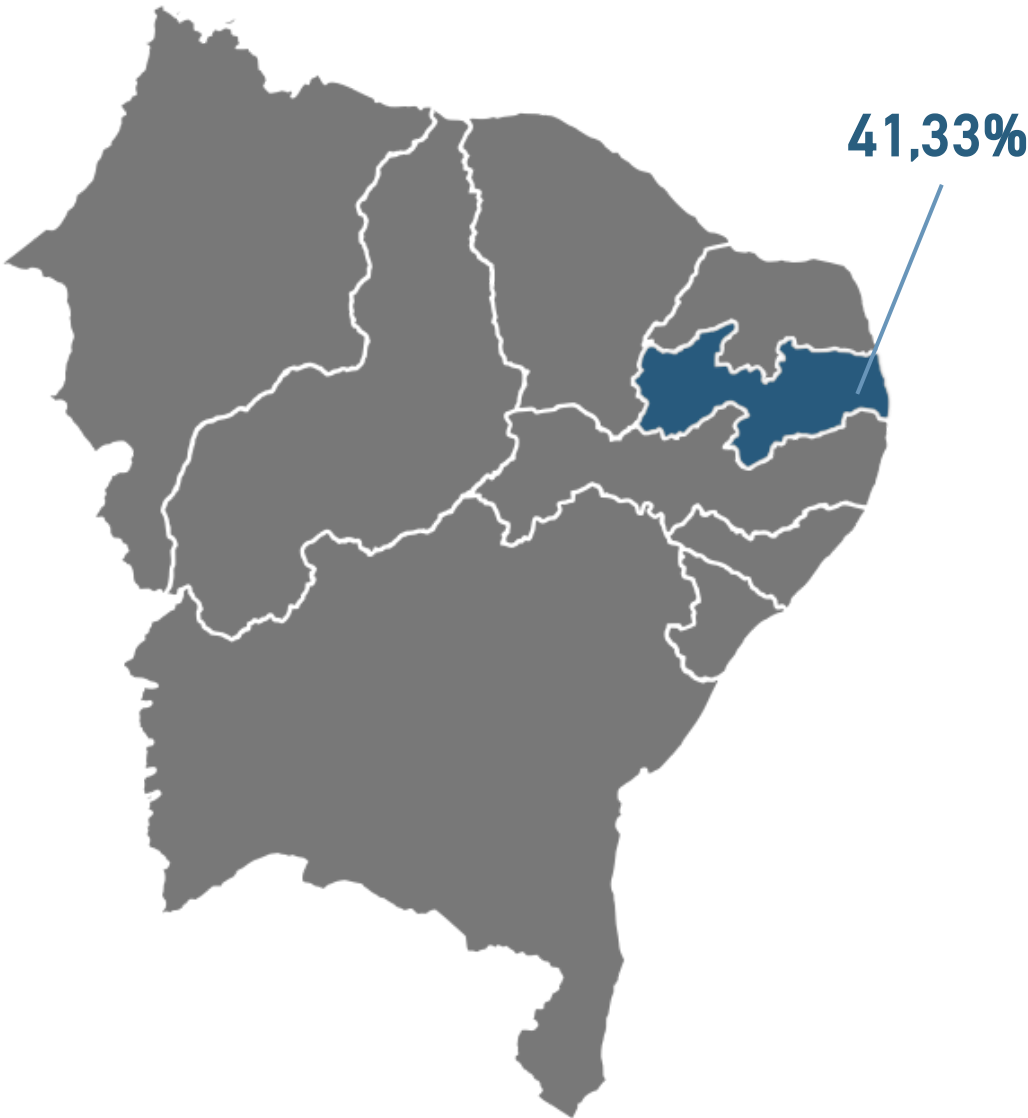


Bacia	Reservatório	Município	Capacidade (hm³)	Volume (hm³)	Volume (%)	Data da Infomação
ESPINHARAS	SÃO FRANCISCO II	TEIXEIRA	4,92	sem informação	sem informação	15/10/2024
MAMANGUAPE	PIRIPITUBA	PIRIPITUBA	4,67	4,37	93,58%	01/09/2025
TAPEROÁ	JEREMIAS	DESTERRO	4,66	sem informação	sem informação	03/04/2024
ALTO PARAÍBA	BICHINHO	BARRA DE S. MIGUEL	4,57	sem informação	sem informação	04/10/2024
PIANCÓ	COCHOS	IGARACY	4,20	2,86	68,10%	01/09/2025
MAMANGUAPE	CANAFÍSTULA II	BORBOREMA	4,10	2,91	70,98%	01/09/2025
MAMANGUAPE	VACA BRAVA	AREIA	3,78	0,78	20,63%	30/08/2025
UNA	GURJÃO	GURJÃO	3,68	sem informação	sem informação	07/07/2025
PEIXE	ARROJADO	UIRAUNA	3,60	0,93	25,83%	01/09/2025
PIANCÓ	FRUTUOSO II	AGUIAR	3,52	2,78	78,98%	29/08/2025
ALTO PIRANHAS	SÃO JOSÉ I	SÃO JOSÉ DE PIRANHAS	3,05	2,12	69,51%	01/09/2025
MAMANGUAPE	SINDÔ RIBEIRO	MASSARANDUBA	3,02	1,48	49,01%	28/08/2025
MÉDIO PIRANHAS	SANTA ROSA	BREJO DO CRUZ	2,84	1,41	49,65%	31/08/2025
PEIXE	CHUPADOURO I	SÃO JOÃO RIO PEIXE	2,76	0,30	10,87%	02/09/2025
SERIDÓ	CARAIBEIRAS	PICUÍ	2,71	0,25	9,23%	24/08/2025
TAPEROÁ	LIVRAMENTO (RUSSOS)	LIVRAMENTO	2,43	sem informação	sem informação	16/12/2024
BAIXO PARAÍBA	MARÉS	JOÃO PESSOA	2,14	2,10	98,13%	01/09/2025
TAPEROÁ	NAMORADO	SÃO JOÃO DO CARIRI	2,12	0,29	13,68%	01/09/2025
TAPEROÁ	SERRA BRANCA I	SERRA BRANCA	2,12	1,48	69,81%	01/09/2025
PIRANHAS/ASSU	FELISMINA DE QUEIROZ	SERIDÓ	2,06	0,16	7,77%	01/09/2025
PIANCÓ	EMAS	EMAS	2,01	0,64	31,84%	01/09/2025
BAIXO PARAÍBA	CHÃ DOS PEREIRAS	INGÁ	1,97	1,95	98,98%	21/08/2025
ESPINHARAS	SABONETE	TEIXEIRA	1,95	sem informação	sem informação	28/02/2024
MÉDIO JAGUARIBE	JENIPAPEIRO	SÃO JOSÉ L.TAPADA	1,95	0,62	31,79%	29/08/2025
PIANCÓ	ALBINO	IMACULADA	1,83	0,61	33,33%	31/08/2025
ALTO PARAÍBA	OURO VELHO	OURO VELHO	1,68	0,02	1,19%	01/09/2025
MÉDIO PARAÍBA	GAVIÃO	FAGUNDES	1,45	1,21	83,45%	31/08/2025
PIANCÓ	GLÓRIA	JURU	1,35	1,08	80,00%	01/09/2025
ALTO PARAÍBA	PRATA II	PRATA	1,31	0,03	2,29%	01/09/2025
TAPEROÁ	SÃO JOSÉ II	MONTEIRO	1,31	sem informação	sem informação	02/10/2024
ESPINHARAS	BASTIANA	TEIXEIRA	1,27	sem informação	sem informação	23/02/2024
PIANCÓ	Riacho Verde	BOA VENTURA	1,26	sem informação	sem informação	12/09/2024
MAMANGUAPE	LAGOA DO MATIAS	BANANEIRAS	1,24	1,23	99,19%	31/08/2025
SERIDÓ	VÁRZEA	VÁRZEA	1,13	sem informação	sem informação	08/07/2025

Boletim de Acompanhamento dos Reservatórios do Nordeste

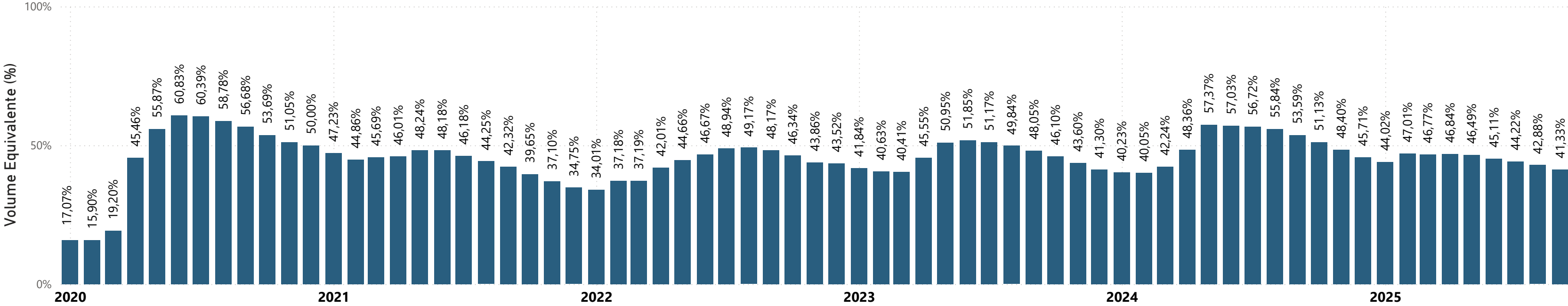
Paraíba

Data de referência
01/09/2025



Bacia	Reservatório	Município	Capacidade (hm³)	Volume (hm³)	Volume (%)	Data da Infomação
ALTO PIRANHAS	BOM JESUS	CARRAPATEIRA	0,34	0,26	76,47%	29/08/2025
CAMARATUBA	DUAS ESTRADAS	DUAS ESTRADAS	0,41	0,41	100,00%	01/09/2025
CAMARATUBA	SUSPIRO	SERRA DA RAIZ	0,28	sem informação	sem informação	31/03/2025
CURIMATAÚ	ALGODÃO	ALGODÃO DE JANDAÍRA	1,03	0,06	5,83%	02/09/2025
IPOJUCA	BREJINHO	JUAREZ TÁVORA	0,79	sem informação	sem informação	27/09/2024
MAMANGUAPE	CHUPADOURO II	SERRA REDONDA	0,63	sem informação	sem informação	30/07/2025
MAMANGUAPE	COVÃO	AREIAL	0,67	0,49	73,13%	31/08/2025
MAMANGUAPE	EMÍDIO	MONTADAS	0,46	0,04	8,70%	31/08/2025
MAMANGUAPE	JANGADA	MAMANGUAPE	0,47	cheio	cheio	01/09/2025
MAMANGUAPE	MANGUAPE	SÃO SEB.LAGOA ROÇA	0,66	0,04	6,06%	01/09/2025
MAMANGUAPE	MASSARANDUBA	MASSARANDUBA	0,60	0,26	43,33%	15/08/2025
MAMANGUAPE	SÃO SEBASTIÃO	SÃO SEB.LAGOA ROÇA	0,45	0,44	97,78%	01/09/2025
MÉDIO PARAÍBA	MILHÃ (E. GONÇALVES)	PUXINANÃ	0,80	0,08	10,00%	29/08/2025
PARNAÍBA	SÃO JOSÉ III	SÃO JOSÉ DOS CORDEIROS	0,96	sem informação	sem informação	02/03/2025
PEIXE	CACHOEIRA DA VACA	CACHOEIRA DOS ÍNDIOS	0,34	0,22	64,71%	31/08/2025
PEIXE	GAMELA	TRIUNFO	0,47	0,13	27,66%	02/09/2025
PIANCÓ	CAFUNDÓ	SERRA GRANDE	0,31	0,23	74,19%	29/08/2025
PIANCÓ	NOVO II	TAVARES	0,71	0,34	47,89%	31/08/2025
PIANCÓ	PIMENTA	SÃO JOSÉ CAIANA	0,26	0,09	34,62%	01/09/2025
SALGADO	OLHO D'ÁGUA	MARI	0,87	cheio	cheio	01/09/2025
SERIDÓ	SÃO JOSÉ IV	SÃO JOSÉ DO SABUGI	0,29	sem informação	sem informação	05/04/2025

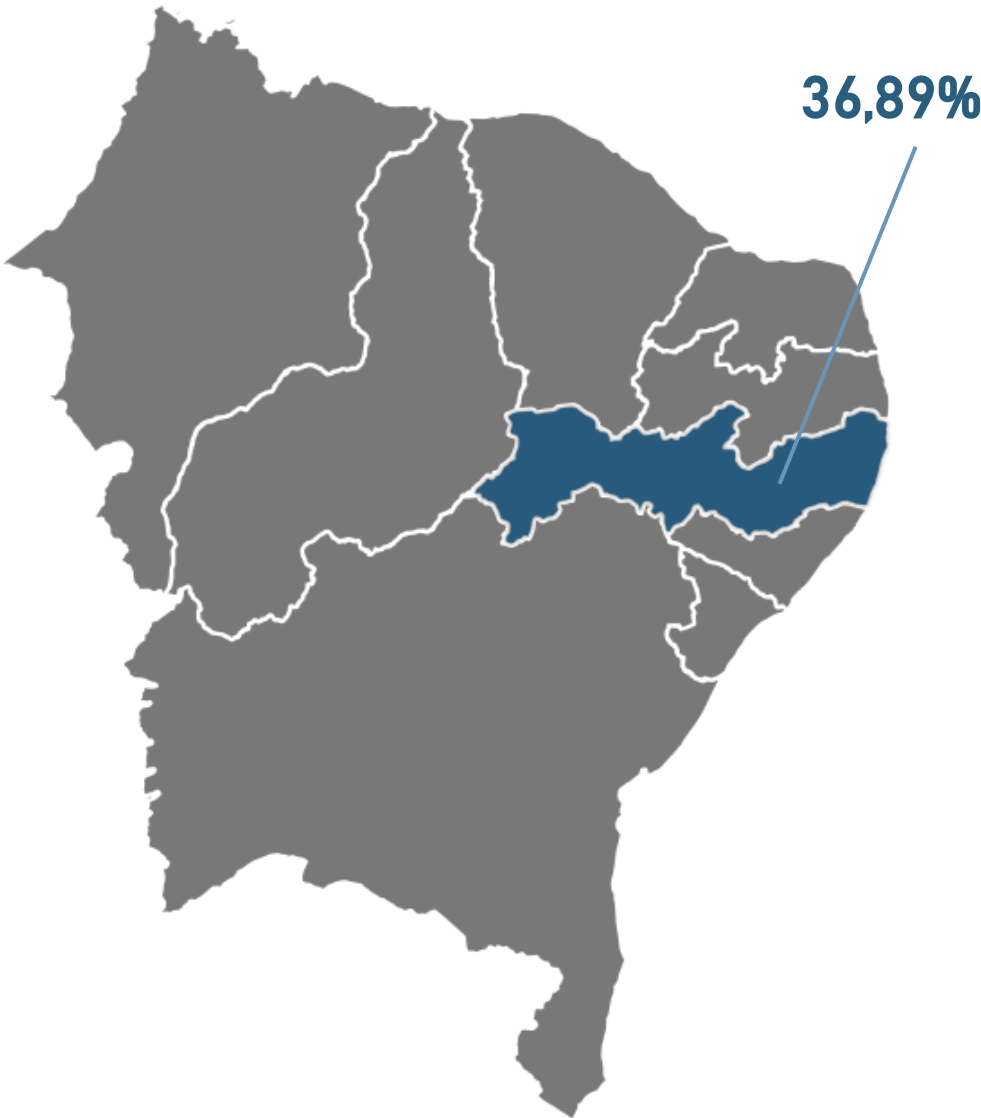
Reservatório Equivalente



Boletim de Acompanhamento dos Reservatórios do Nordeste

Pernambuco

Data de referência
01/09/2025

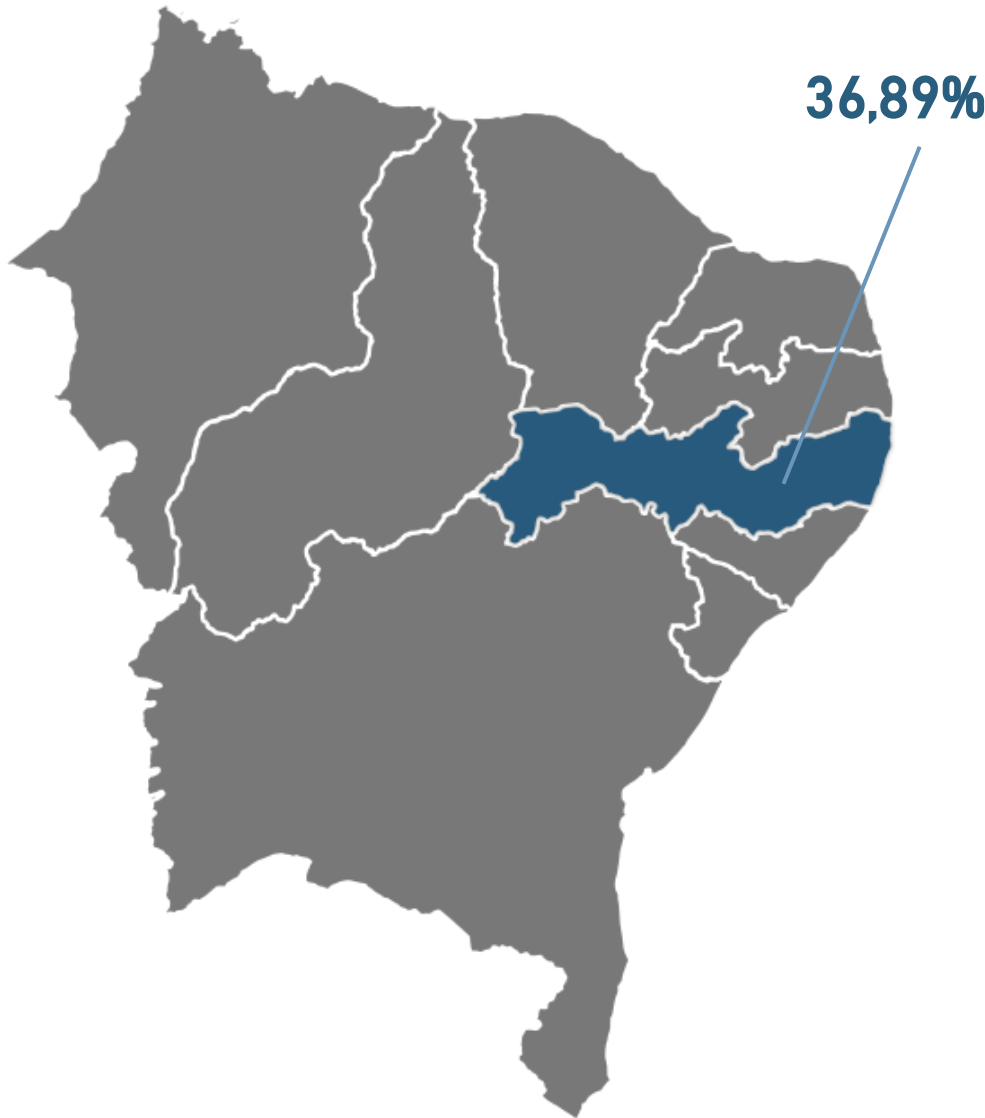


Bacia	Reservatório	Município	Capacidade (hm³)	Volume (hm³)	Volume (%)	Data da Infomação
MOXOTÓ	ENGENHEIRO FRANCISCO SABOIA	IBIMIRIM	483,64	209,60	43,34%	01/09/2025
PAJEÚ	SERRINHA II	SERRA TALHADA	311,08	133,72	42,99%	30/08/2025
TAPEROÁ	SERRO AZUL	PALMARES	303,12	sem informação	sem informação	20/09/2024
CAPIBARIBE	CARPINA	CARPINA	270,00	83,68	30,99%	01/09/2025
BRÍGIDA	ENTREMONTES	PARNAMIRIM	258,63	4,36	1,69%	28/08/2025
CAPIBARIBE	JUCAZINHO	SURUBIM/CUMARU	204,82	4,78	2,33%	01/09/2025
BRÍGIDA	CHAPÉU	PARNAMIRIM	188,00	8,54	4,54%	01/09/2025
CAPIBARIBE	TAPACURÁ	SÃO LOURENÇO DA MATA	104,87	cheio	cheio	31/08/2025
PAJEÚ	BARRA DO JUÁ	FLORESTA	71,47	23,65	33,09%	02/09/2025
GL-2	PIRAPAMA	CABO	60,88	cheio	cheio	01/09/2025
CAPIBARIBE	GOITÁ	GLÓRIA DO GOITA	52,54	16,99	32,34%	01/09/2025
UNA	PRATA	BONITO	42,15	40,32	95,66%	01/09/2025
PAJEÚ	ROSÁRIO	IGUARACI/INAGAZEIRA	34,99	13,60	38,87%	30/08/2025
BRÍGIDA	CACHIMBO	PARNAMIRIM	31,21	4,62	14,80%	01/09/2025
IPOJUCA	BELO JARDIM (IPOJUCA)	BELO JARDIM	30,74	29,13	94,76%	31/08/2025
CAPIBARIBE	POÇO FUNDO	STA C DO CAPIBARIBE	27,75	3,27	11,78%	31/08/2025
BRÍGIDA	ENGENHEIRO CAMACHO (TAMBORIL II)	OURICURI	27,67	seco	seco	01/09/2025
GL-1	BOTAFOGO	IGARASSU	27,60	sem informação	sem informação	21/09/2024
GL-2	DUAS UNAS	JABOATÃO	24,20	cheio	cheio	01/09/2025
CURU	LOPES II	BODOCÓ	23,94	6,30	26,32%	01/09/2025
BRÍGIDA	LAGOA DO BARRO	ARARIPINA	22,95	9,93	43,27%	01/09/2025
TERRA NOVA	NILO COELHO	TERRA NOVA	22,71	4,64	20,43%	01/09/2025
MOXOTÓ	MARRECAS / CUSTÓDIA	CUSTÓDIA	21,62	7,18	33,21%	01/09/2025
PAJEÚ	CACHOEIRA II	SERRA TALHADA	21,03	6,11	29,05%	01/09/2025
PAJEÚ	BROTAS	AFOGADOS DA INGAZEIRA	19,64	15,58	79,33%	01/09/2025
MUNDAÚ	MUNDAU II (CAJUEIRO)	GARANHUNS	19,28	cheio	cheio	01/09/2025
ALTO PIRANHAS	ENGENHEIRO SEVERINO GUERRA (BITURY)	BELO JARDIM	17,78	14,94	84,03%	01/09/2025
GOIANA	SIRIJI	VICÊNCIA	17,26	sem informação	sem informação	20/09/2024
IPANEMA	ARCOVERDE	PEDRA	16,80	14,38	85,60%	29/08/2025
PAJEÚ	BOA VISTA	SALGUEIRO	16,45	1,12	6,81%	01/09/2025
PAJEÚ	JAZIGO	SERRA TALHADA	15,54	8,37	53,86%	31/08/2025
PAJEÚ	Arrodeio	SÃO JOSÉ DO BELMONTE	14,52	seco	seco	01/09/2025
CAPIBARIBE	ENGENHEIRO GERCINO PONTES (TABOCAS)	CARUARU	13,60	10,08	74,12%	01/09/2025
CAPIBARIBE	CURSAÍ	PAUDALHO	13,00	cheio	cheio	01/09/2025

Boletim de Acompanhamento dos Reservatórios do Nordeste

Pernambuco

Data de referência
01/09/2025

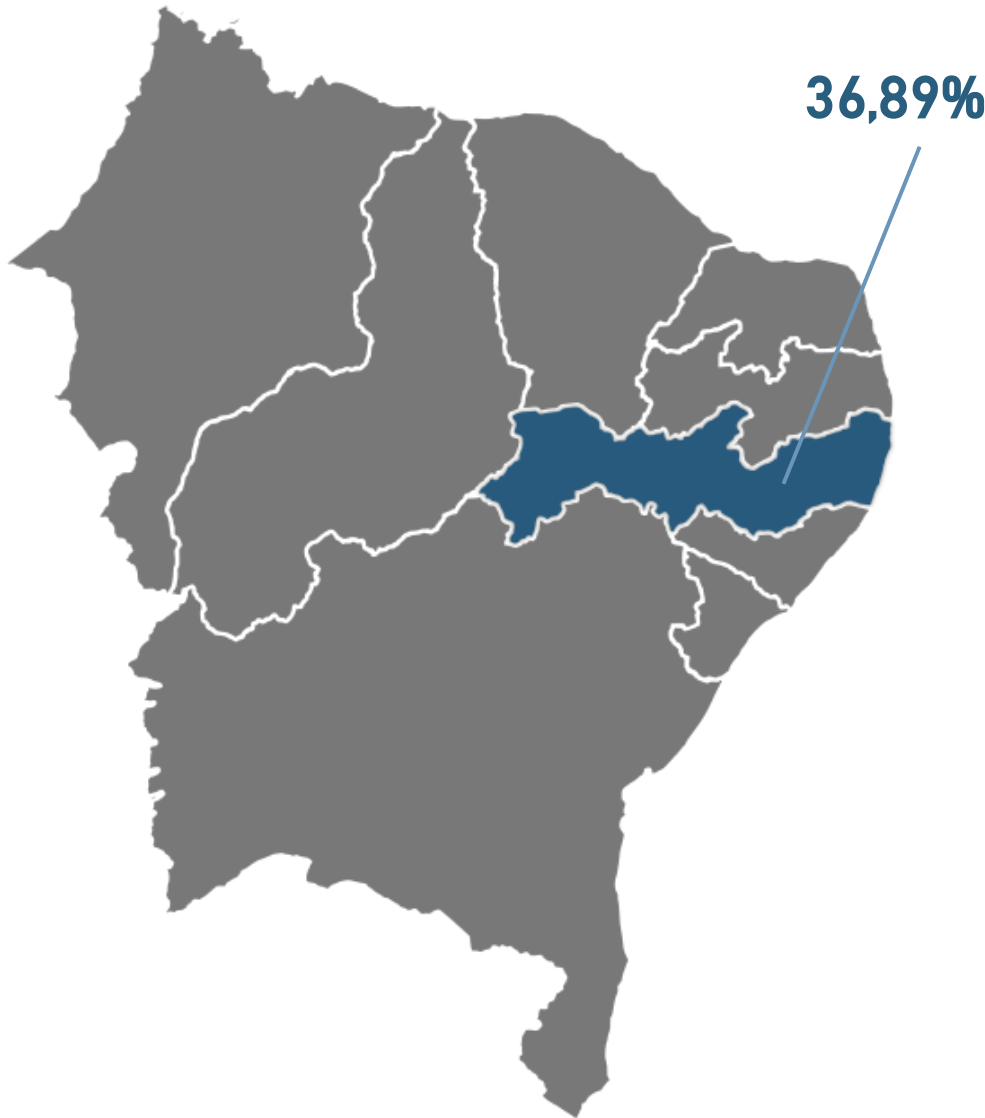


Bacia	Reservatório	Município	Capacidade (hm³)	Volume (hm³)	Volume (%)	Data da Infomação
TERRA NOVA	ABÓBORAS	PARNAMIRIM	12,84	seco	seco	28/08/2025
LONGÁ	PAU FERRO	QUIPABA	12,18	cheio	cheio	01/09/2025
CAPIBARIBE	VÁRZEA DO UNA	SÃO LOURENÇO DA MATA	11,57	sem informação	sem informação	21/09/2024
GL-2	UTINGA	IPOJUCA	10,43	sem informação	sem informação	21/09/2024
BRÍGIDA	CAIÇARA	PARNAMIRIM	8,71	sem informação	sem informação	18/11/2024
MUNDAÚ	INHUMAS	PALMEIRINA	7,87	cheio	cheio	01/09/2025
PAJEÚ	SÃO JOSE II	SÃO JOSE DO EGITO	7,15	1,11	15,52%	31/08/2025
GOIANA	TIUMA	TIMBAUBA	6,11	6,10	99,84%	30/08/2025
APODI/MOSSORÓ	CACHOEIRA I	SERTÂNIA	5,95	1,29	21,68%	01/09/2025
BRÍGIDA	PARNAMIRIM	PARNAMIRIM	5,72	sem informação	sem informação	07/07/2025
TERRA NOVA	SALGUEIRO	SALGUEIRO	4,25	0,80	18,85%	26/08/2025
TERRA NOVA	POÇO GRANDE	SERRITA	3,92	0,94	23,98%	28/08/2025
TAPEROÁ	GURJÃO	CAPOEIRAS	3,85	1,05	27,27%	31/08/2025
BRÍGIDA	ARARIPINA (BAIXIO)	ARARIPINA	3,70	0,13	3,51%	01/09/2025
PAJEÚ	CHINELO	CARNAÍBA	3,45	1,90	55,07%	01/09/2025
IPANEMA	INGAZEIRA	VENTUROSA	3,24	cheio	cheio	01/09/2025
GL-2	SICUPEMA	CABO	3,20	sem informação	sem informação	21/09/2024
PAJEÚ	QUEBRA UNHA	FLORESTA	3,19	0,06	1,88%	29/08/2025
PAJEÚ	OITIS	BREJO DA M. DE DEUS	3,02	0,99	32,78%	30/08/2025
PONTAL	PAU BRANCO	AFRÂNIO	3,00	seco	seco	27/08/2025
IPANEMA	MORORO	PEDRA	2,93	2,87	97,95%	01/09/2025
GL-2	BITA	IPOJUCA	2,77	sem informação	sem informação	21/09/2024
CAPIBARIBE	Mateus Vieira	TAGUARITINGA DO NORTE	2,75	1,52	55,27%	01/09/2025
MOXOTÓ	BARRA	SERTÂNIA	2,74	1,88	68,61%	01/09/2025
MUNDAÚ	CAJARANA	CAPOEIRAS	2,59	1,45	55,98%	01/09/2025
UNA	POÇO DA AREIA	CAMOCIM DE S. FÉLIX	2,36	2,07	87,71%	01/09/2025
BRÍGIDA	SITIO DOS MOREIRAS	MOREILANDIA	2,10	1,18	56,19%	31/08/2025
IPOJUCA	MANUÍNO	BEZERROS	2,02	1,01	50,00%	01/09/2025
MUNDAÚ	MUNDAÚ (GARANHUNS)	GARANHUNS	1,97	cheio	cheio	01/09/2025
BRÍGIDA	BARRINHA	CEDRO	1,96	1,22	62,24%	02/09/2025
UNA	BONITINHO	BONITO	1,84	cheio	cheio	01/09/2025
PAJEÚ	BOM SUCESSO	TUPARETAMA	1,74	0,75	43,10%	01/09/2025
PARNAÍBA	CACIMBA	SANTA CRUZ DE MALTA	1,73	0,49	28,32%	01/09/2025
TERRA NOVA	BOA VISTA	ITAPETIM	1,63	0,05	3,07%	30/08/2025

Boletim de Acompanhamento dos Reservatórios do Nordeste

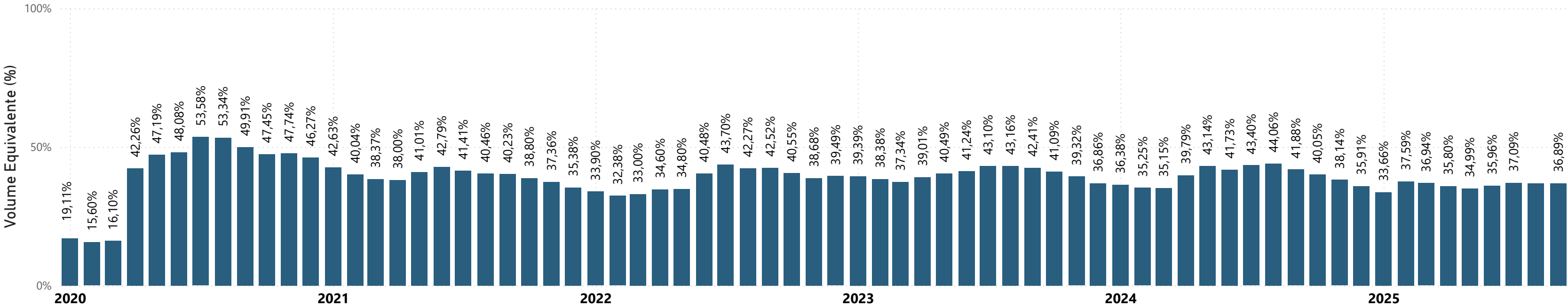
Pernambuco

Data de referência
01/09/2025



Bacia	Reservatório	Município	Capacidade (hm³)	Volume (hm³)	Volume (%)	Data da Infoma
BRÍGIDA	BARRIGUDA	ARARIPINA	1,62	0,39	24,07%	02/09/2025
PAJEÚ	SERROTE	SÃO JOSÉ DO BELMONTE	1,62	0,14	8,64%	01/09/2025
CAPIBARIBE	MACHADO	BREJO DA M. DE DEUS	1,60	0,07	4,38%	31/08/2025
TERRA NOVA	BARRA DO CHAPÉU	CABROBÓ	1,60	sem informação	sem informação	30/09/2024
UNA	CAIANINHA	SÃO JOAQUIM DO MONTE	1,36	cheio	cheio	31/08/2025
ACARAÚ	TAQUARA	CARUARU	1,35	1,33	98,52%	01/09/2025
BANABUIÚ	MULUNGU	BUÍQUE	1,28	1,26	98,44%	01/09/2025
PAJEÚ	SERRINHA/SERRARIA	BREJINHO	1,26	sem informação	sem informação	03/10/2024
CAPIBARIBE	MATRIZ DA LUZ	SÃO LOURENÇO DA MATA	1,25	cheio	cheio	31/08/2025
BRÍGIDA	Tabocas-Piaça	BELO JARDIM	1,17	1,17	100,00%	31/08/2025
PAJEÚ	LAJE DO GATO	AFOGADOS DA INGAZEIRA	1,10	0,75	68,18%	01/09/2025
UNA	BREJO DO BURACO	SAO CAETANO	1,07	1,07	100,00%	01/09/2025
BRÍGIDA	RANCHARIA	ARARIPINA	1,04	0,04	3,85%	01/09/2025
IPOJUCA	GUILHERME AZEVEDO	CARUARU	0,79	0,76	96,20%	31/08/2025
IPOJUCA	SERRA DOS CAVALOS	CARUARU	0,61	0,33	54,10%	31/08/2025
MUNDAÚ	SÃO JACQUES	CANHOTINHO	0,40	cheio	cheio	31/08/2025
IPOJUCA	BREJO DOS COELHOS	SAO CAETANO	0,36	0,36	100,00%	01/09/2025

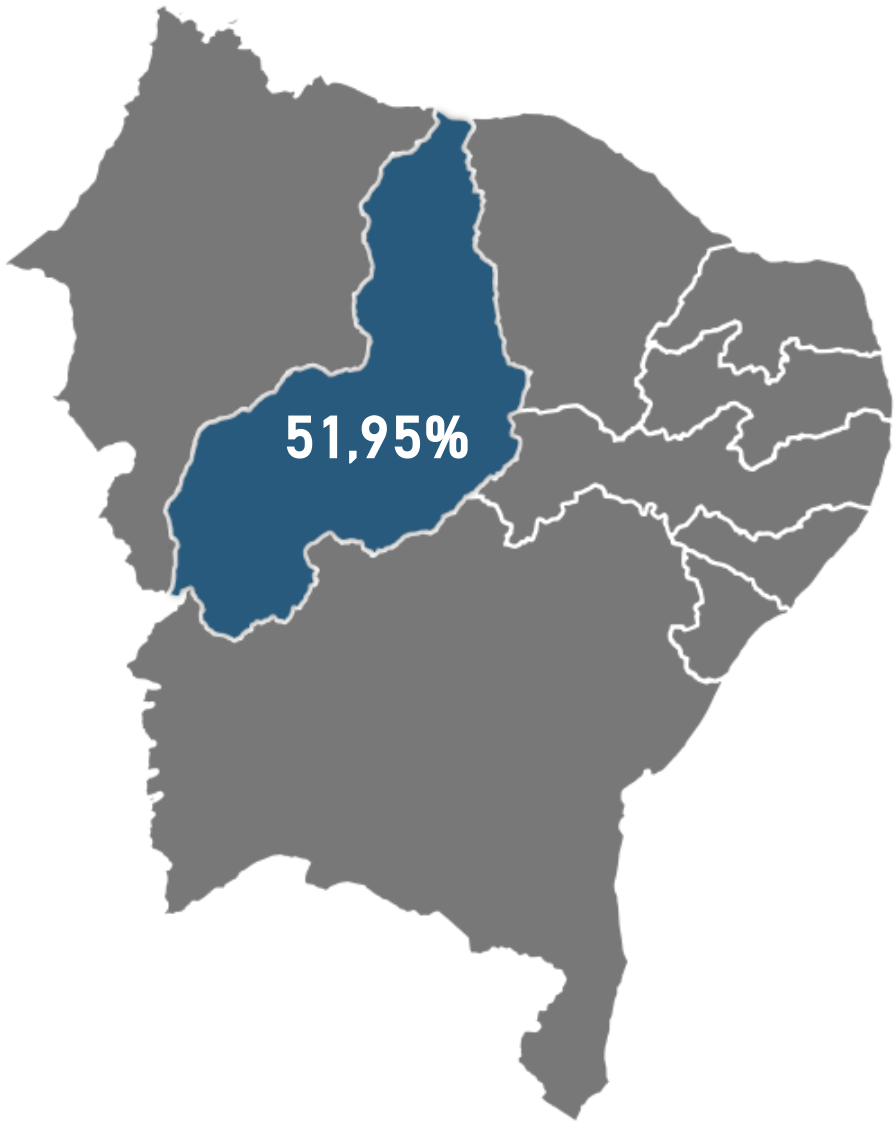
Reservatório Equivalente



Boletim de Acompanhamento dos Reservatórios do Nordeste

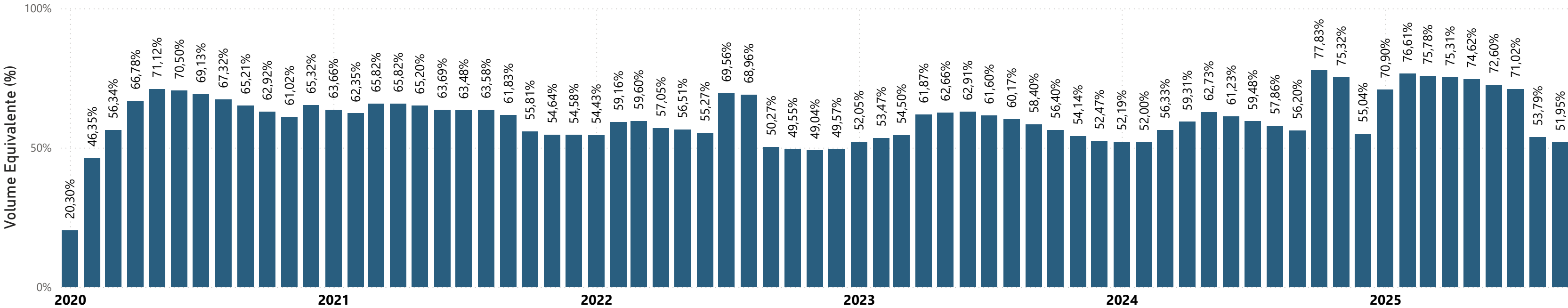
Piauí

Data de referência
01/09/2025



Bacia	Reservatório	Município	Capacidade (hm³)	Volume (hm³)	Volume (%)	Data da Infoma
CANINDÉ	BARREIRAS	FRONTEIRAS	106,51	sem informação	sem informação	04/10/2024
CANINDÉ	BOCAINA	BOCAINA	106,00	69,64	65,70%	01/09/2025
CANINDÉ	CAJAZEIRAS	PIO IX	24,70	0,39	1,58%	31/08/2025
CANINDÉ	JENIPAPO	S. JOÃO DO PIAUÍ	248,00	sem informação	sem informação	23/06/2025
CANINDÉ	PETRÔNIO PORTELA	S. RAIMUNDO NONATO	181,25	sem informação	sem informação	21/08/2024
POTI	JOANA	PEDRO II	10,67	3,41	31,96%	31/08/2025

Reservatório Equivalente

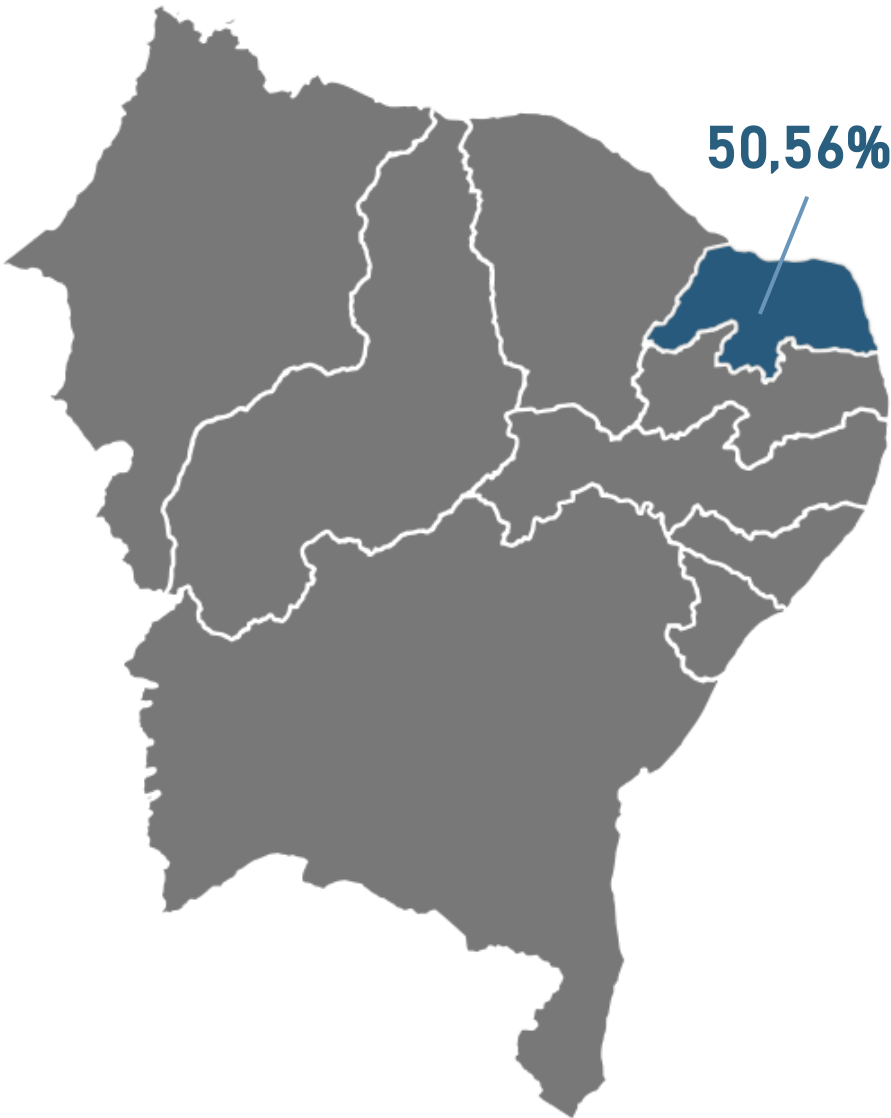


Boletim de Acompanhamento dos Reservatórios do Nordeste

Rio Grande do Norte

Data de referência

01/09/2025

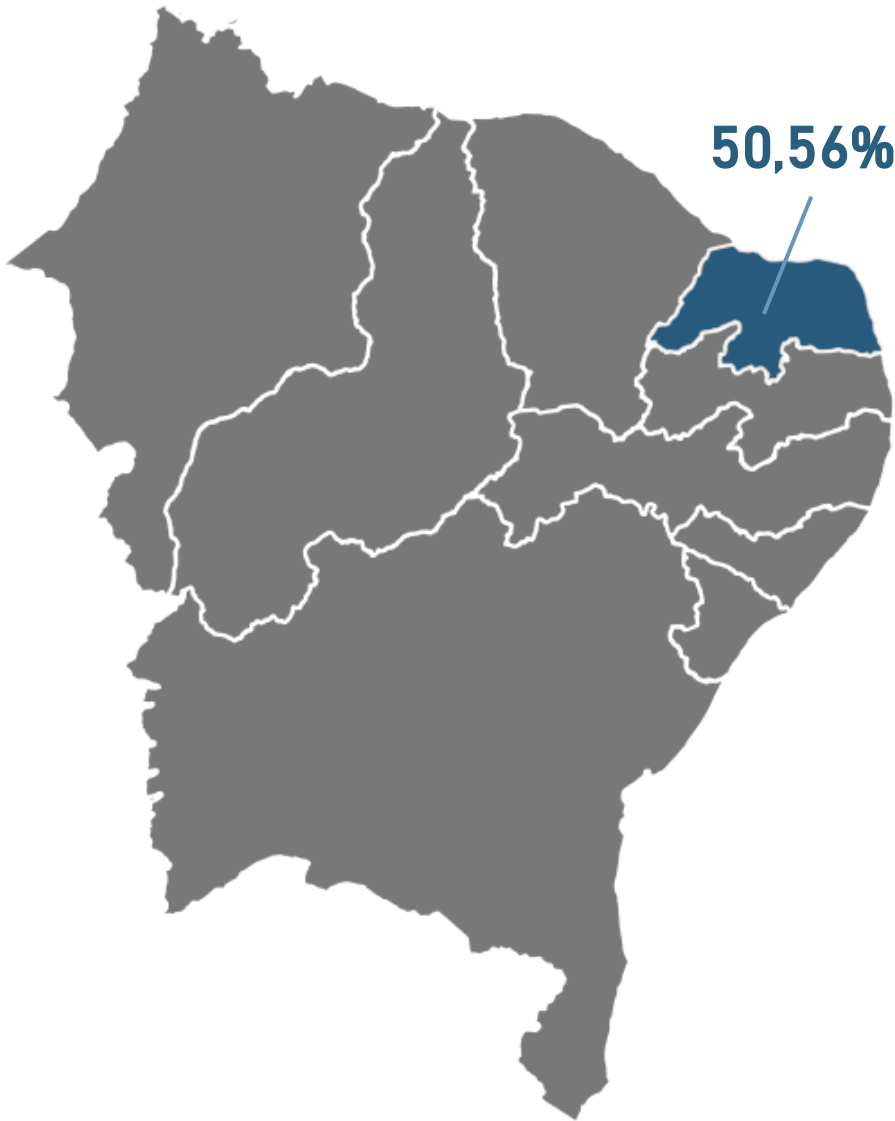


Bacia	Reservatório	Município	Capacidade (hm³)	Volume (hm³)	Volume (%)	Data da Infomação
ALTO PIRANHAS	ENG. ARM. RIB. GONÇALVES	AÇU	2.373,07	1.293,62	54,51%	01/09/2025
APODI/MOSSORÓ	SANTA CRUZ DO APODI	APODI	599,71	375,33	62,59%	31/08/2025
APODI/MOSSORÓ	UMARÍ	UPANEMA	292,81	190,38	65,02%	31/08/2025
CEARÁ-MIRIM	POÇO BRANCO (JOÃO B. DO REGO)	POÇO BRANCO	136,00	83,80	61,62%	01/09/2025
POTENGI	TABATINGA	MACAÍBA	89,84	18,45	20,54%	01/09/2025
PIRANHAS/ASSU	BOQ. DE PARELHAS (M JOAÕ ALVES)	PARELHAS	84,79	11,71	13,81%	01/09/2025
F.LIT.LESTE ESC.DIFUSO	LAGOA DO BONFIM	NÍSIA FLORESTA	84,27	53,35	63,31%	01/09/2025
PIRANHAS/ASSU	ITANS	CAICÓ	81,75	seco	seco	01/09/2025
PIRANHAS/ASSU	MENDUBIM	AÇU	77,60	43,44	55,98%	01/09/2025
PIRANHAS/ASSU	SABUGI	SÃO JOÃO DO SABUGI	61,85	2,20	3,56%	01/09/2025
APODI/MOSSORÓ	PAU DOS FERROS	PAU DOS FERROS	54,85	17,97	32,76%	01/09/2025
PIRANHAS/ASSU	PASSAGEM DAS TRAÍRAS	SÃO JOSÉ DO SERIDÓ	49,70	seco	seco	28/08/2025
PIRANHAS/ASSU	MARECHAL DUTRA	ACARI	44,42	25,95	58,42%	01/09/2025
TRAIRI	TRAIRI	TANGARÁ	35,23	22,11	62,76%	01/09/2025
PIRANHAS/ASSU	ESGUICHO	OURO BRANCO	27,94	0,68	2,43%	01/09/2025
PIRANHAS/ASSU	CARNAÚBA	SÃO JOÃO DO SABUGI	25,71	1,18	4,59%	01/09/2025
APODI/MOSSORÓ	LUCRÉCIA	LUCRÉCIA	24,75	7,34	29,66%	23/08/2025
PIRANHAS/ASSU	CRUZETA	CRUZETA	23,55	15,27	64,84%	01/09/2025
POTENGI	CAMPO GRANDE	SÃO PAULO DO POTENGI	23,14	14,09	60,89%	01/09/2025
APODI/MOSSORÓ	RODEADOR	UMARIZAL	21,40	7,46	34,86%	01/09/2025
JACU	JAPI II	SÃO JOSÉ DO CAMPESTRE	20,65	1,48	7,17%	01/09/2025
TRAIRI	INHARÉ	SANTA CRUZ	17,60	4,89	27,78%	01/09/2025
PIRANHAS/ASSU	BOQUEIRÃO DE ANGICOS	AFONSO BEZERRA	16,02	6,70	41,82%	01/09/2025
PIRANHAS/ASSU	PATAXÓ	IPANGUAÇU	15,02	4,73	31,49%	01/09/2025
PIRANHAS/ASSU	RIO DA PEDRA	SANTANA DO MATOS	13,60	4,74	34,85%	01/09/2025
APODI/MOSSORÓ	MARCELINO VIEIRA	MARCELINO VIEIRA	11,20	4,08	36,43%	01/09/2025
BOQUEIRÃO	LAGOA DO BOQUEIRÃO	TOUROS	11,07	sem informação	sem informação	05/09/2024
DOCE - RN	LAGOA DE EXTREMOZ	EXTREMOZ	11,02	sem informação	sem informação	31/07/2025
APODI/MOSSORÓ	BONITO II	SÃO MIGUEL	10,87	1,40	12,88%	01/09/2025
PIRANHAS/ASSU	DOURADO	CURRAIS NOVOS	10,32	2,52	24,42%	01/09/2025
APODI/MOSSORÓ	JESUS MARIA JOSÉ	TENENTE ANANIAS	9,64	0,15	1,56%	01/09/2025
APODI/MOSSORÓ	RIACHO DA CRUZ II	RIACHO DA CRUZ	9,60	8,12	84,58%	28/08/2025
PIRANHAS/ASSU	CALDEIRÃO DE PARELHAS	PARELHAS	9,32	2,27	24,36%	01/09/2025
APODI/MOSSORÓ	FLECHAS	JOSÉ DA PENHA	8,95	4,53	50,61%	01/09/2025

Boletim de Acompanhamento dos Reservatórios do Nordeste

Rio Grande do Norte

Data de referência
01/09/2025



Bacia	Reservatório	Município	Capacidade (hm³)	Volume (hm³)	Volume (%)	Data da Infomação
APODI/MOSSORÓ	SANTO ANTÔNIO DAS CARAÚBAS	CARAÚBAS	8,54	2,41	28,22%	01/09/2025
APODI/MOSSORÓ	PASSAGEM	RODOLFO FERNANDES	8,27	4,00	48,37%	01/09/2025
PIRANHAS/ASSU	BELDROEGA	PARAÚ	8,06	2,10	26,05%	01/09/2025
APODI/MOSSORÓ	TOURÃO	PATU	7,99	0,48	6,01%	01/09/2025
APODI/MOSSORÓ	MALHADA VERMELHA	SEVERIANO MELO	7,54	2,86	37,93%	01/09/2025
PIRANHAS/ASSU	ALECRIM	SANTANA DO MATOS	7,00	1,69	24,14%	01/09/2025
APODI/MOSSORÓ	MORCEGO	CAMPO GRANDE	6,71	2,36	35,17%	29/08/2025
APODI/MOSSORÓ	BREJO	OLHO-DÁGUA DO BORGES	6,45	0,17	2,64%	01/09/2025
APODI/MOSSORÓ	PILÕES	PILÕES	5,90	1,62	27,46%	01/09/2025
APODI/MOSSORÓ	ENCANTO	ENCANTO	5,19	3,76	72,45%	01/09/2025
TRAIRI	SANTA CRUZ DO TRAIRI	SANTA CRUZ	5,16	2,04	39,53%	02/09/2025
APODI/MOSSORÓ	25 DE MARÇO	PAU DOS FERROS	4,72	0,71	15,04%	01/09/2025
APODI/MOSSORÓ	CORREDOR	ANTONIO MARTINS	4,64	1,61	34,68%	01/09/2025
APODI/MOSSORÓ	ARAPUÃ	LUIS GOMES	4,30	1,69	39,35%	01/09/2025
APODI/MOSSORÓ	CURRAIS	ITAU	4,02	1,52	37,82%	30/08/2025
APODI/MOSSORÓ	TESOURA	FRANCISCO DANTAS	3,93	1,57	39,94%	29/08/2025
PIRANHAS/ASSU	CURRAIS NOVOS	CURRAIS NOVOS	3,82	1,01	26,47%	01/09/2025
PIRANHAS/ASSU	MUNDO NOVO	CAICÓ	3,60	0,06	1,67%	01/09/2025
APODI/MOSSORÓ	UMARIZAL	UMARIZAL	3,10	0,58	18,74%	01/09/2025
APODI/MOSSORÓ	SOSSEGO	RODOLFO FERNANDES	2,35	1,09	46,38%	27/08/2025

Reservatório Equivalente

