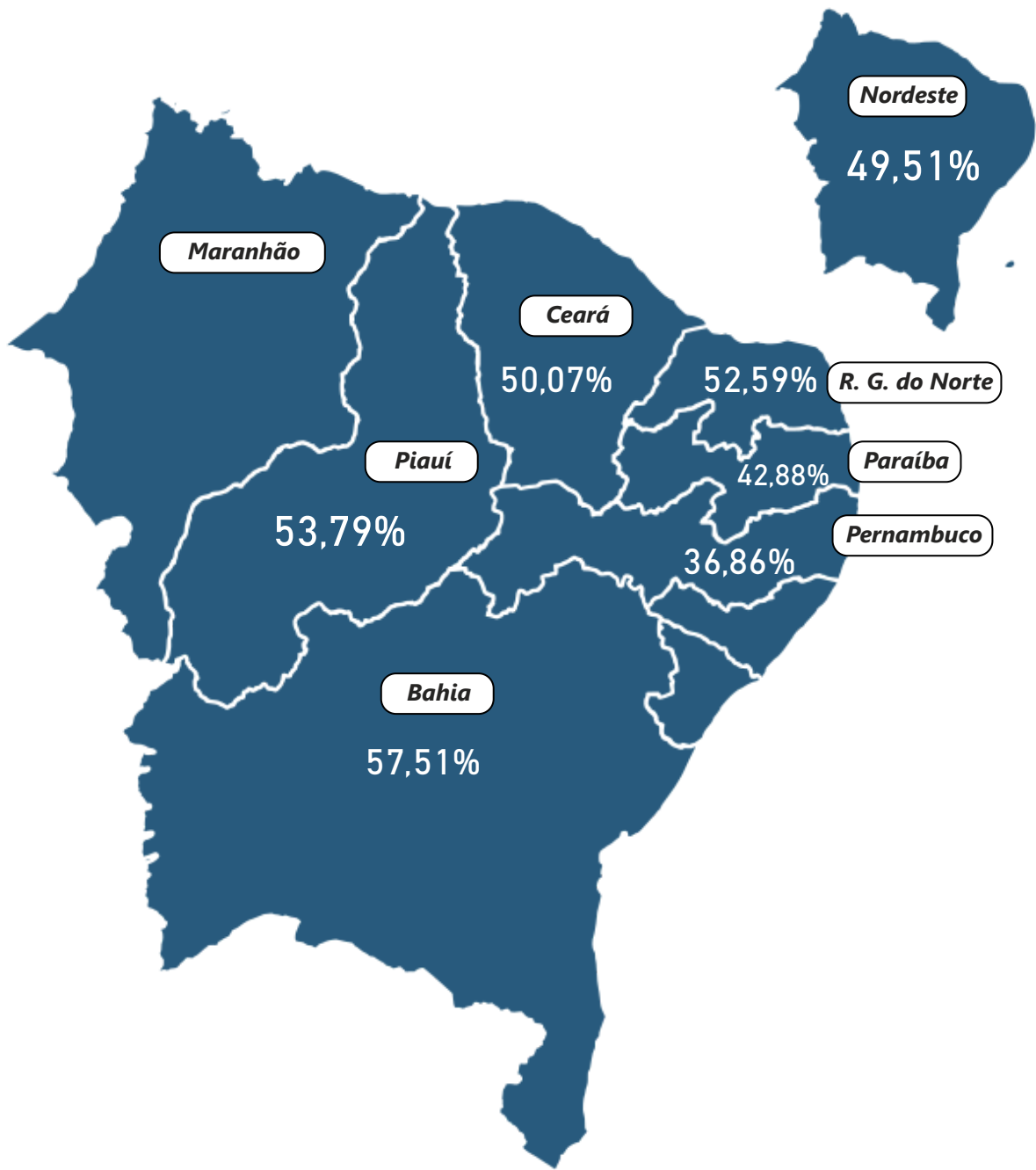


Reservatório Equivalente



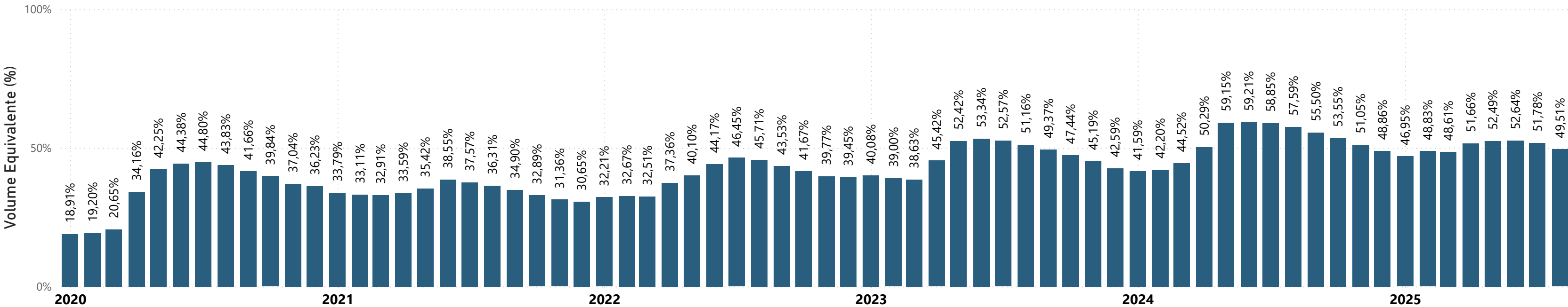
Data de referência: 01/08/2025

Estado	Capacidade Equivalente (hm³)	Volume Armazenado Equivalente (hm³)	Volume Armazenado Equivalente (%)
Bahia	4.195,62	2.413,08	57,51%
Ceará	18.848,60	9.438,15	50,07%
Paraíba	3.838,00	1.645,87	42,88%
Pernambuco	2.617,92	964,93	36,86%
Piauí	141,37	76,04	53,79%
Rio Grande do Norte	4.487,46	2.359,96	52,59%

Nordeste

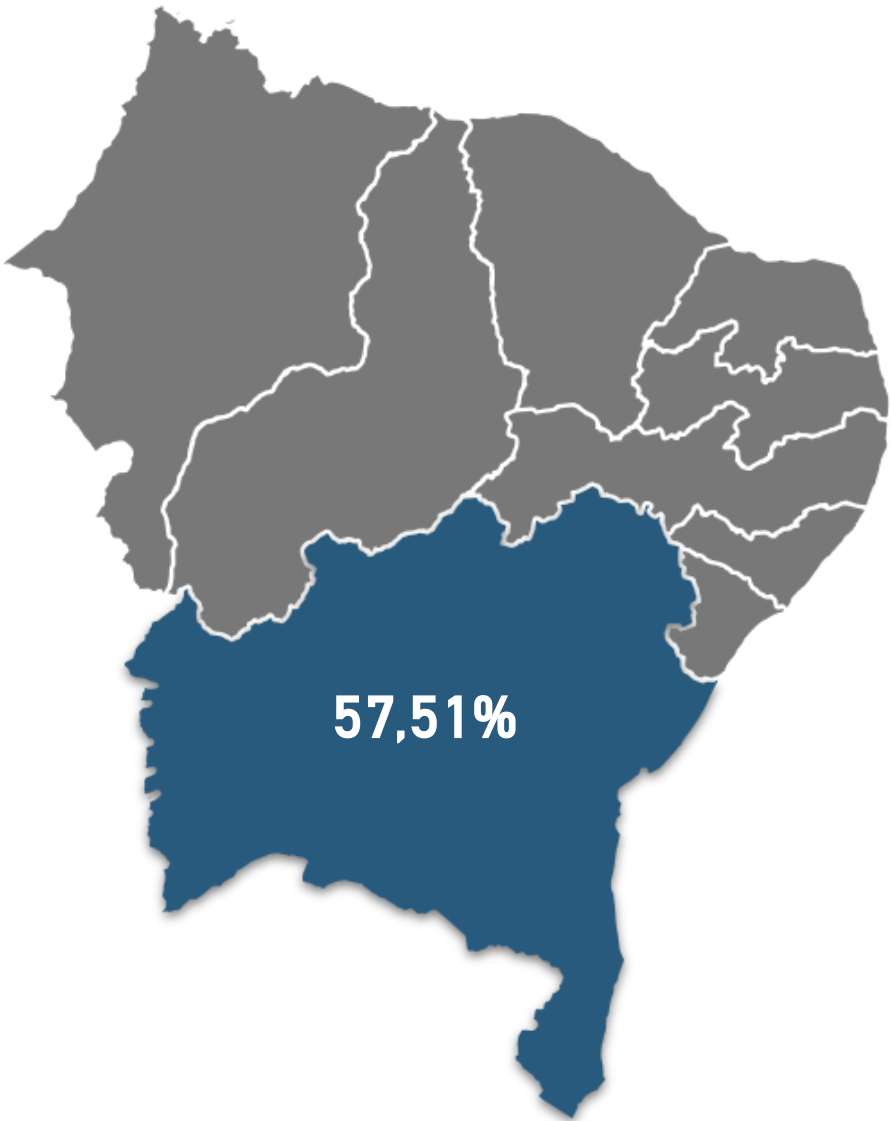
Capacidade Equivalente (hm³)	Volume Armazenado Equivalente (hm³)	Volume Armazenado Equivalente (%)
34.128,97	16.898,03	49,51%

Reservatório Equivalente



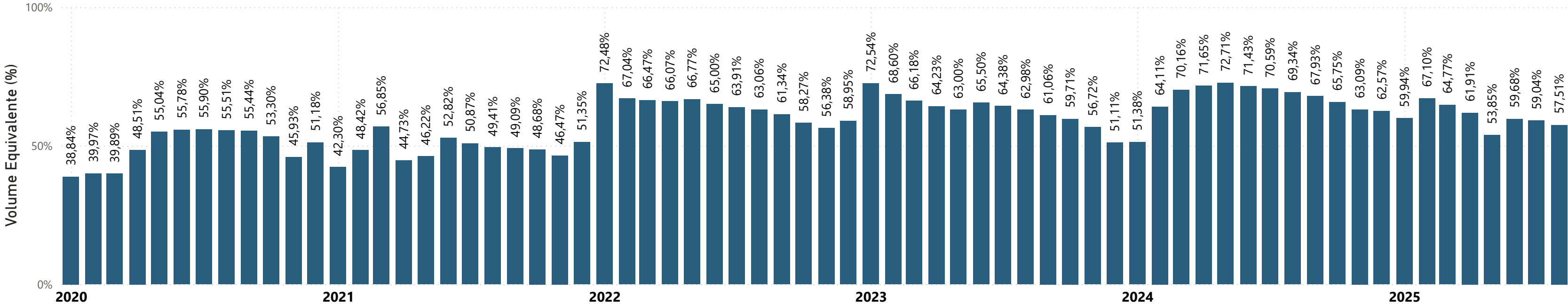
Bahia

Data de referência
01/08/2025



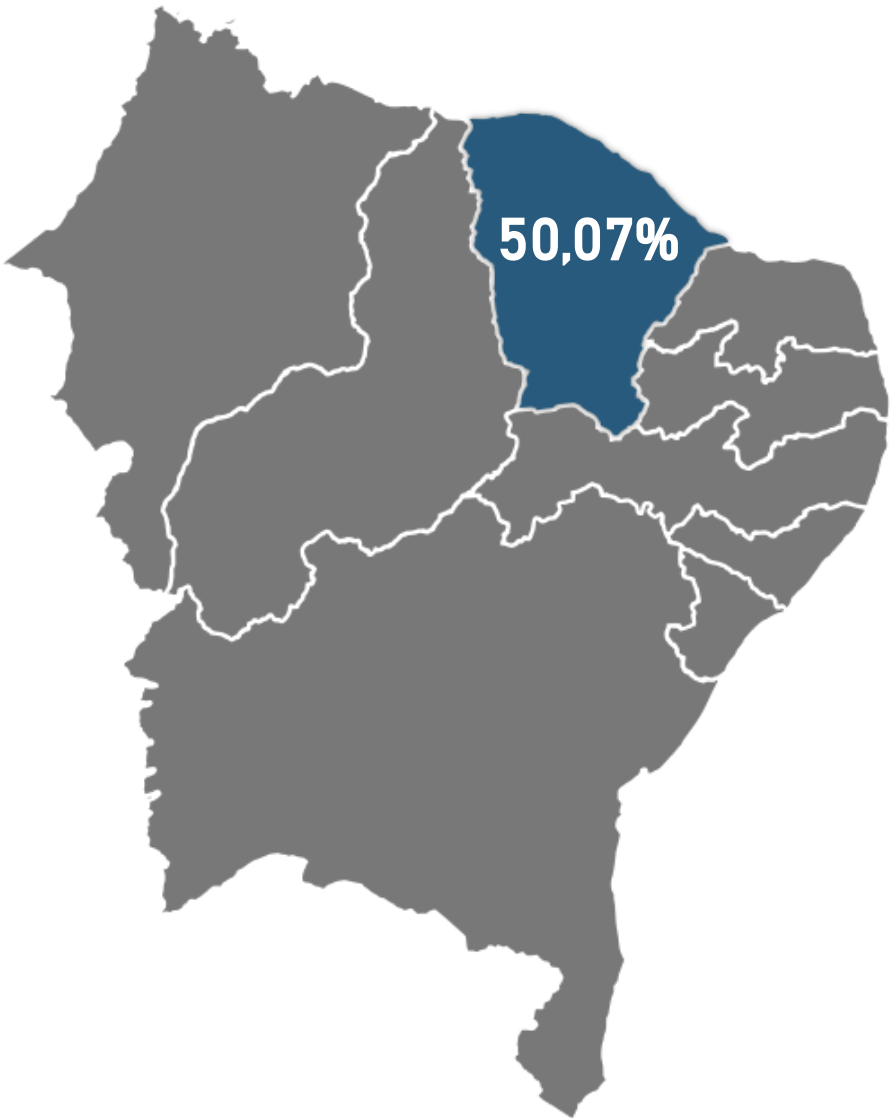
Bacia	Reservatório	Município	Capacidade (hm³)	Volume (hm³)	Volume (%)	Data da Informação
CONTAS	PEDRA	JEQUIÉ	1.640,00	807,00	49,21%	01/08/2025
PARAGUAÇU	SÃO JOSÉ DO JACUIPE	S. JOSÉ DO JACUIPE	357,00	32,91	9,22%	01/08/2025
VAZA-BARRIS	COCOROBÓ	CANUDOS	246,40	196,81	79,87%	01/08/2025
JACUIPE	SANTA HELENA	MATA DE SÃO JOÃO	241,00	241,00	100,00%	01/08/2025
RIO DE CONTAS	ANAGÉ	ANAGÉ-CARAÍBAS	229,09	185,28	80,88%	01/08/2025
SÃO FRANCISCO	MIRORÓS (MANOEL NOVAIS)	IBIPEBA	166,92	17,71	10,61%	29/07/2025
ITAPICURU	RÔMULO CAMPOS (JACURICI)	ITIÚBA	146,82	107,36	73,12%	01/08/2025
RECONCAVO NORTE	JOANES II	CAMAÇARI	137,50	133,74	97,27%	01/08/2025
SÃO FRANCISCO	COVA DA MANDIOCA	URANDI	131,44	89,80	68,32%	01/08/2025
PARAGUAÇU	BANDEIRA DE MELO	ITAETÊ/BOA VISTA DO TUPIM	111,59	cheio	cheio	01/08/2025
PARAGUAÇU	APERTADO	MUCUGÊ	108,69	61,11	56,22%	01/08/2025
RIO DE CONTAS	LUIZ VIEIRA (BRUMADO)	RIO DE CONTAS	105,00	36,18	34,46%	01/08/2025
ITAPICURU	ARACI	ARACI	65,84	sem informação	sem informação	30/10/2023
GURGUEIA	ESTREITO	URANDI	65,71	40,49	61,62%	01/08/2025
PARAMIRIM	ZABUMBÃO	PARAMIRIM	61,34	29,56	48,19%	01/08/2025
RIO DE CONTAS	RIACHO DO PAULO	LIVRAMENTO	53,80	sem informação	sem informação	21/05/2025
SÃO FRANCISCO	CERAIMA	GUANAMBI	51,09	21,16	41,42%	31/07/2025
VAZA-BARRIS	GASPARINO	CORONEL JOÃO SÁ	48,62	48,22	99,18%	01/08/2025
CONTAS	FUNIL	UBAITABA	46,40	45,00	96,98%	01/08/2025
RIO DE CONTAS	TRUVISCO	CACULÉ	45,26	12,99	28,70%	01/08/2025
ITAPICURU	PONTO NOVO	PONTO NOVO/FILADÉLFIA	38,94	cheio	cheio	01/08/2025
ITAPICURU	PEDRAS ALTAS	CAÉM/CAPIM GROSSO	38,45	20,29	52,77%	01/08/2025
SÃO FRANCISCO	POÇO DO MAGRO	GUANAMBI	32,00	sem informação	sem informação	30/09/2024
PARAGUAÇU	FRANÇA	PIRITIBA/MIGUEL CALMON	24,19	8,19	33,86%	01/08/2025
RIO DE CONTAS	TREMEDAL	TREMEDAL	23,75	18,28	76,97%	01/08/2025
RECONCAVO NORTE	JOANES I	LAURO DE FREITAS	19,00	cheio	cheio	01/08/2025
ITAPICURU	PINDOBAÇU	PINDOBAÇU	16,88	cheio	cheio	01/08/2025
CONTAS	CRISTALÂNDIA	BRUMADO	16,65	11,75	70,57%	01/08/2025
SÃO FRANCISCO	PINHÕES	JUAZEIRO-CURAÇÁ	15,22	10,40	68,33%	22/07/2025
ITAPICURU	SOHEN	S. DO BONFIM	14,46	sem informação	sem informação	04/10/2024
ITAPICURU	ANDORINHA II	ANDORINHA	13,68	12,06	88,16%	01/08/2025
VAZA-BARRIS	ADUSTINA	ADUSTINA	13,43	8,85	65,90%	01/08/2025
RIO PARDO	ÁGUA FRIA II	BARRA DO CHOÇA	6,46	4,64	71,83%	01/08/2025
ITAPICURU	CACHOEIRA GRANDE	JACOBINA	5,42	3,67	67,71%	01/08/2025
RECONCAVO NORTE	IPITANGA I	SALVADOR	4,88	cheio	cheio	01/08/2025
RECONCAVO NORTE	IPITANGA II	SALVADOR	4,60	4,60	100,00%	24/07/2025
RIO DE CONTAS	CHAMPRÃO	CONDEÚBA	4,58	3,13	68,34%	01/08/2025
ITAPICURU	QUICÉ	S. DO BONFIM	4,23	4,22	99,76%	01/08/2025
RIO DE CONTAS	MORRINHOS	POÇÕES	3,11	cheio	cheio	01/08/2025
ITAPICURU	AIPIM	ANTONIO GONÇALVES	2,28	cheio	cheio	01/08/2025

Reservatório Equivalente



Ceará

Data de referência
01/08/2025

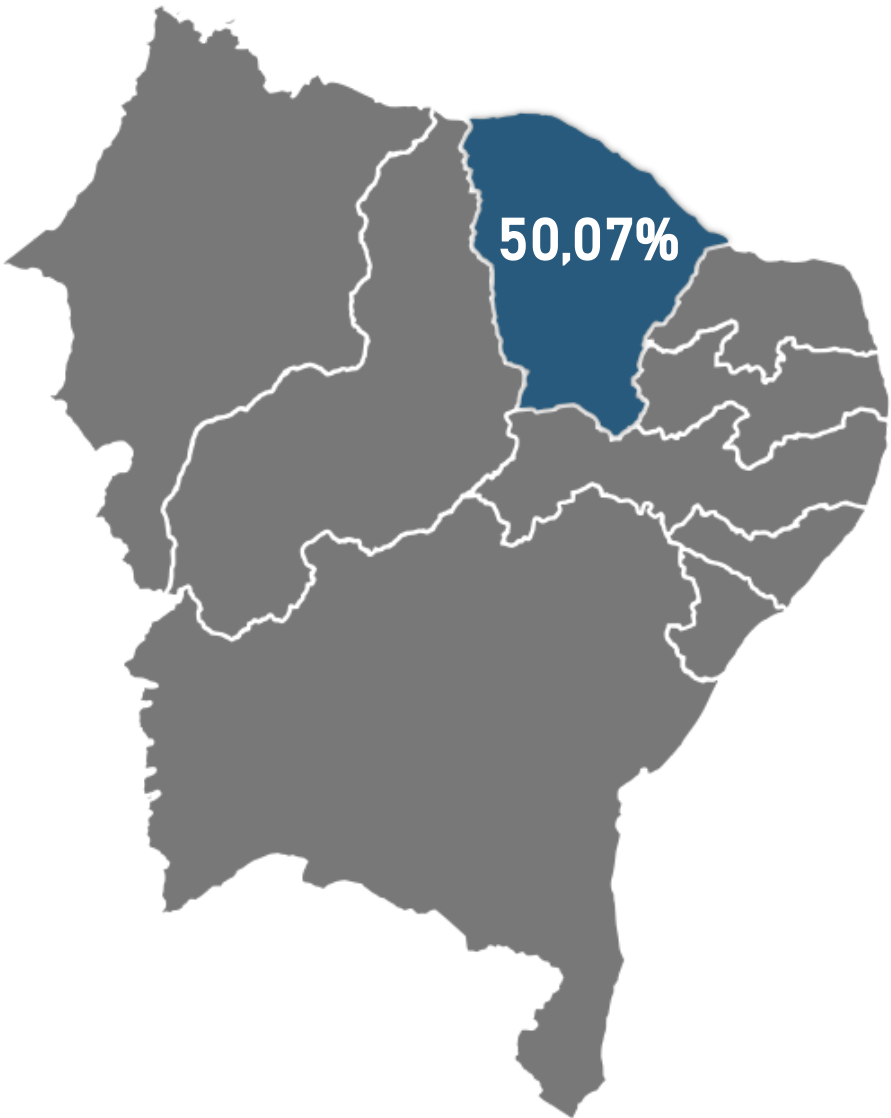


Bacia	Reservatório	Município	Capacidade (hm³)	Volume (hm³)	Volume (%)	Data da Informação
ALTO JAGUARIBE	CASTANHÃO	ALTO SANTO	6.700,00	1.861,08	27,78%	01/08/2025
ALTO JAGUARIBE	ORÓS	ORÓS	1.940,00	1.697,83	87,52%	01/08/2025
BANABUIÚ	BANABUIÚ	BANABUIÚ	1.601,00	545,19	34,05%	01/08/2025
ACARAÚ	ARARAS	VARJOTA	891,00	734,06	82,39%	01/08/2025
MÉDIO JAGUARIBE	FIGUEIREDO	ALTO SANTO	509,69	128,08	25,13%	01/08/2025
BANABUIÚ	PEDRAS BRANCAS	QUIXADÁ	434,04	112,28	25,87%	01/08/2025
METROPOLITANA	PACOTI	HORIZONTE	380,00	284,21	74,79%	01/08/2025
CANINDÉ	PENTECOSTE	PENTECOSTE	360,00	256,93	71,37%	01/08/2025
CURU	GENERAL SAMPAIO	GENERAL SAMPAIO	322,20	153,84	47,75%	01/08/2025
ACARAÚ	TAQUARA	CARIRE	320,78	294,71	91,87%	01/08/2025
ALTO JAGUARIBE	TRUSSU	IGUATU	301,00	241,53	80,24%	01/08/2025
ACARAÚ	EDSON QUEIROZ	SANTA QUITÉRIA	254,00	213,97	84,24%	01/08/2025
METROPOLITANA	PACAJUS	PACAJUS	240,00	235,84	98,27%	01/08/2025
CURU	CAXITORÉ	UMIRIM	202,00	197,75	97,90%	01/08/2025
ALTO JAGUARIBE	ARNEIROZ II	ARNEIROZ	197,06	168,04	85,27%	01/08/2025
METROPOLITANA	ARACOIABA	ARACOIABA	170,70	163,61	95,85%	01/08/2025
METROPOLITANA	POMPEU SOBRINHO	CHORÓ	143,00	9,63	6,73%	01/08/2025
PARNAÍBA	JABURU I	UBAJARA	141,00	109,25	77,48%	01/08/2025
BANABUIÚ	CEDRO	QUIXADÁ	126,00	3,08	2,44%	01/08/2025
METROPOLITANA	SITIOS NOVOS	CAUCAIA	126,00	cheio	cheio	01/08/2025
BANABUIÚ	FOGAREIRO	QUIXERAMOBIM	118,82	83,67	70,42%	01/08/2025
PARNAÍBA	JABURU II	INDEPENDÊNCIA	116,00	12,49	10,77%	01/08/2025
PARNAÍBA	FLOR DO CAMPO	NOVO ORIENTE	105,00	8,74	8,32%	01/08/2025
PARNAÍBA	BARRA VELHA	INDEPENDÊNCIA	99,50	1,12	1,13%	01/08/2025
ACARAÚ	AYRES DE SOUZA	SOBRAL	96,80	72,97	75,38%	01/08/2025
PARNAÍBA	CARNAUBAL	CRATEÚS	87,69	13,37	15,25%	01/08/2025
BANABUIÚ	CIPOADA	MORADA NOVA	86,09	20,24	23,51%	01/08/2025
COREAÚ	ITAÚNA	GRANJA	77,50	69,19	89,28%	01/08/2025
BANABUIÚ	PIRABIBU	QUIXERAMOBIM	74,00	4,61	6,23%	01/08/2025
MÉDIO PIRANHAS	ATALHO	BREJO SANTO	72,55	22,96	31,65%	01/08/2025
BANABUIÚ	PATU	SENADOR POMPEU	71,83	36,27	50,49%	01/08/2025
TAPEROÁ	CANOAS	ASSARÉ	69,25	31,40	45,34%	01/08/2025
SALGADO	LIMA CAMPOS	ICÓ	66,38	28,44	42,84%	01/08/2025
LITORAL	MISSI	MIRAIMA	65,30	50,45	77,26%	01/08/2025

Boletim de Acompanhamento dos Reservatórios do Nordeste

Ceará

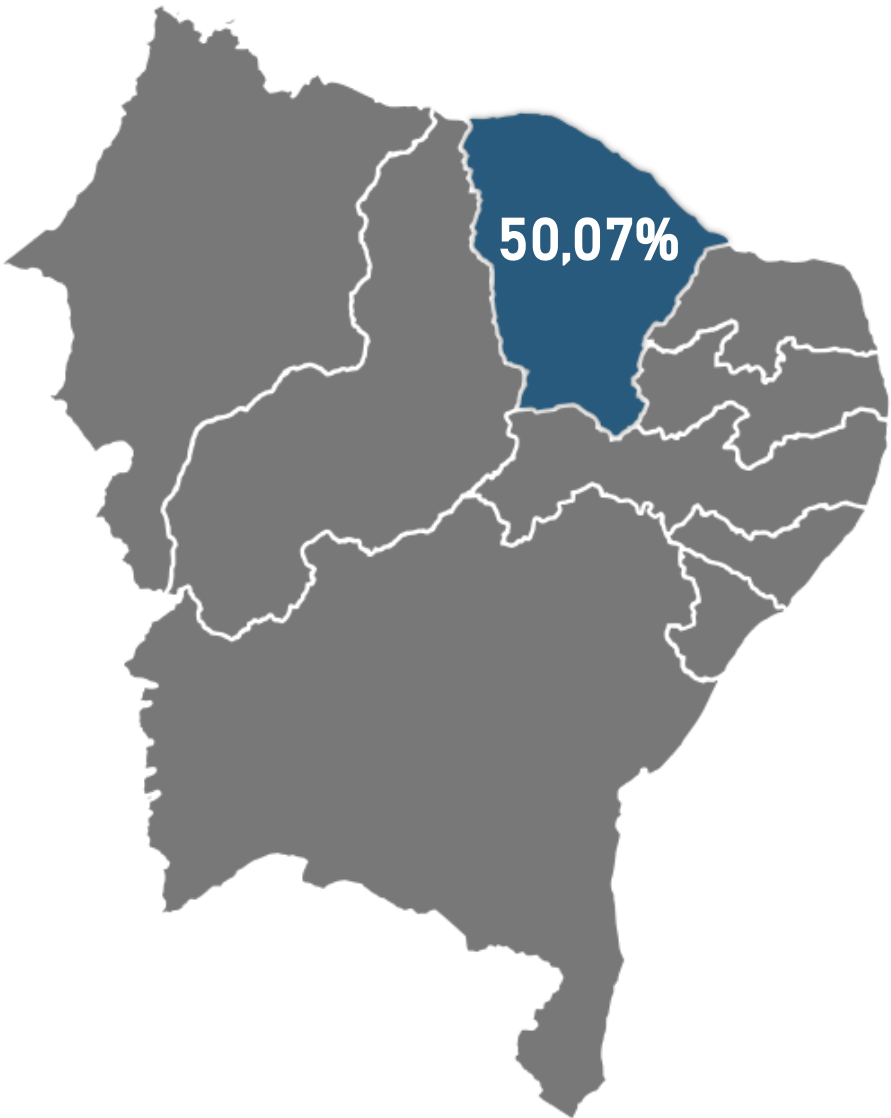
Data de referência
01/08/2025



Bacia	Reservatório	Município	Capacidade (hm³)	Volume (hm³)	Volume (%)	Data da Informação
METROPOLITANA	CASTRO	ITAPIÚNA	63,90	27,90	43,66%	01/08/2025
COREAÚ	GANGORRA	GRANJA	62,50	51,59	82,54%	01/08/2025
MÉDIO JAGUARIBE	RIACHO DO SANGUE	OLONÓPOLE	61,42	43,85	71,39%	01/08/2025
COREAÚ	ANGICOS	COREAÚ	56,05	44,96	80,21%	02/08/2025
BANABUIÚ	QUIXERAMOBIM	QUIXERAMOBIM	54,00	3,59	6,65%	01/08/2025
LITORAL	GAMELEIRA	ITAPIPOCA	52,64	26,92	51,14%	01/08/2025
ACARAÚ	ACARAÚ MIRIM	MASSAPÊ	52,00	36,06	69,35%	01/08/2025
ALTO JAGUARIBE	POÇO DA PEDRA	CAMPOS SALES	52,00	2,29	4,40%	01/08/2025
BANABUIÚ	POÇO DO BARRO	MORADA NOVA	52,00	39,22	75,42%	01/08/2025
ALTO JAGUARIBE	VÁRZEA DO BOI	TAUÁ	51,91	4,70	9,05%	01/08/2025
ACARAÚ	FORQUILHA	FORQUILHA	50,13	47,94	95,63%	01/08/2025
ALTO JAGUARIBE	MUQUÉM	CARIÚS	47,64	45,06	94,58%	01/08/2025
SALGADO	ROSÁRIO	LAVRAS DA MANGABEIRA	47,20	46,58	98,69%	06/08/2025
METROPOLITANA	RIACHÃO	ITAITINGA	46,95	38,07	81,09%	01/08/2025
SALGADO	JENIPAPEIRO II	BAIXIO	43,45	1,11	2,55%	01/08/2025
BANABUIÚ	SERAFIM DIAS	MOMBAÇA	43,00	28,09	65,33%	01/08/2025
COREAÚ	TUCUNDUBA	SENADOR SÁ	41,43	39,16	94,52%	01/08/2025
METROPOLITANA	MALCOZINHADO	CASCAVEL	37,84	37,38	98,78%	01/08/2025
SALGADO	MANOEL BALBINO	JUAZEIRO DO NORTE	37,18	14,93	40,16%	01/08/2025
APODI/MOSSORÓ	UMARI	MADALENA	35,04	18,38	52,45%	01/08/2025
SALGADO	CACHOEIRA	AURORA	34,33	32,66	95,14%	01/08/2025
METROPOLITANA	BATENTE	OCARA	33,51	30,75	91,76%	01/08/2025
METROPOLITANA	GAVIÃO	PACATUBA	33,30	31,17	93,60%	01/08/2025
CURU	FRIOS	UMIRIM	33,02	32,28	97,76%	01/08/2025
SALGADO	PRAZERES	BARRO	32,50	22,06	67,88%	01/08/2025
APODI/MOSSORÓ	UBALDINHO	CEDRO	31,80	cheio	cheio	01/08/2025
SALGADO	QUIXABINHA	MAURITI	31,78	4,20	13,22%	01/08/2025
ALTO JAGUARIBE	REALEJO	CRATEÚS	31,55	10,29	32,61%	01/08/2025
CURU	SOUZA	CANINDÉ	30,84	seco	seco	01/08/2025
ALTO JAGUARIBE	FAVELAS	TAUÁ	30,10	2,48	8,24%	01/08/2025
METROPOLITANA	ACARAPE DO MEIO	REDENÇÃO	29,59	28,79	97,30%	01/08/2025
BANABUIÚ	SÃO JOSÉ II	PIQUET CARNEIRO	29,14	5,05	17,33%	01/08/2025
SALGADO	THOMÁS OSTERNE	CRATO	28,78	20,81	72,31%	01/08/2025
CURU	TEJUÇOCA	TEJUÇOCA	28,11	25,16	89,51%	01/08/2025

Ceará

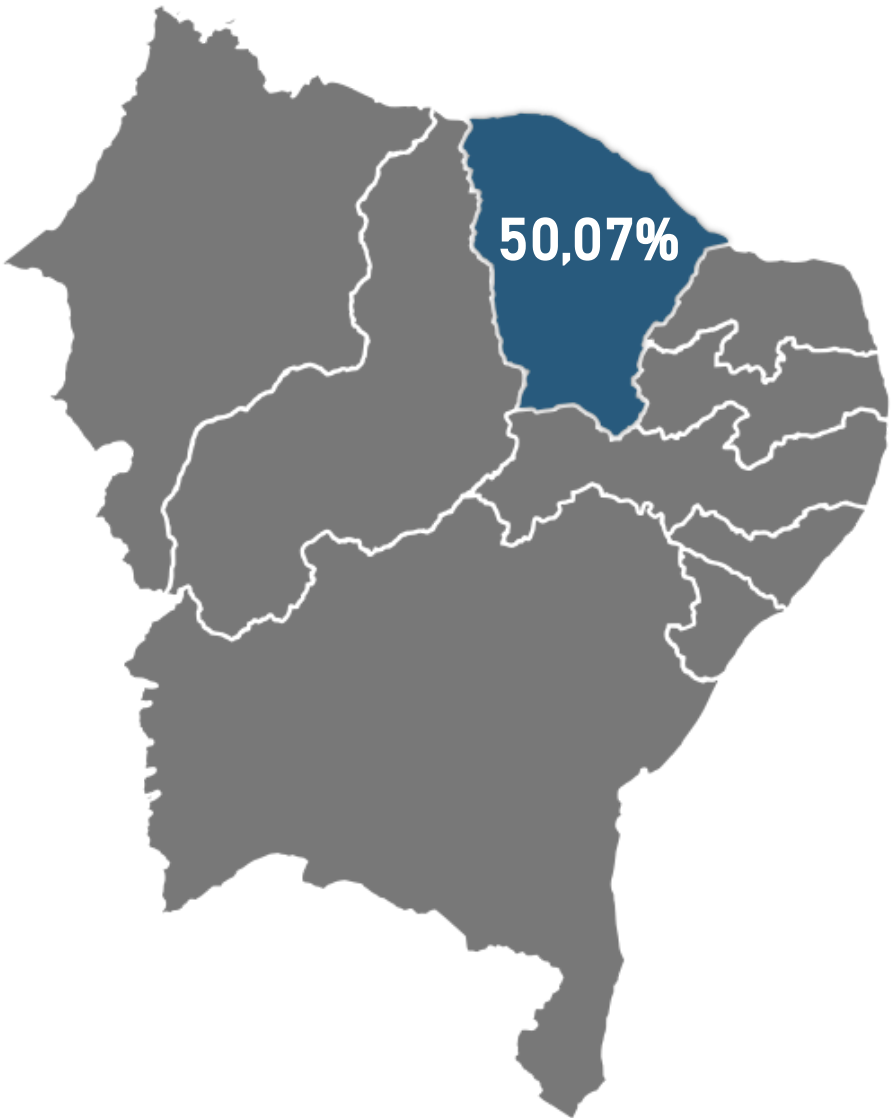
Data de referência
01/08/2025



Bacia	Reservatório	Município	Capacidade (hm³)	Volume (hm³)	Volume (%)	Data da Informação
METROPOLITANA	CATUCINZENTA	AQUIRAZ	27,13	22,25	82,01%	01/08/2025
CANINDÉ	JOAQUIM TÁVORA	JAGUARIBE	26,77	10,02	37,43%	01/08/2025
ACARAÚ	CARÃO	TAMBORIL	26,23	15,50	59,09%	01/08/2025
LITORAL	SANTO ANTÔNIO DE ARACATIAÇU	SOBRAL	24,34	21,99	90,35%	01/08/2025
BAIXO JAGUARIBE	SANTO ANTÔNIO DE RUSSAS	RUSSAS	24,00	14,93	62,21%	01/08/2025
MÉDIO JAGUARIBE	RIACHO DA SERRA	ALTO SANTO	23,47	13,84	58,97%	01/08/2025
COREAÚ	MARTINÓPOLE	MARTINÓPOLE	23,20	16,37	70,56%	01/08/2025
LITORAL	MUNDAÚ	URUBURETAMA	21,30	21,28	99,91%	01/08/2025
BAIXO PARAÍBA	OLHO D'ÁGUA	VÁRZEA ALEGRE	21,00	18,25	86,90%	01/08/2025
BANABUIÚ	VIEIRÃO	BOA VIAGEM	20,96	12,76	60,88%	01/08/2025
ALTO JAGUARIBE	MAMOEIRO	ANTONINA DO NORTE	20,68	14,81	71,62%	01/08/2025
CURU	JERIMUM	IRAUÇUBA	20,50	17,74	86,54%	01/08/2025
ACARAÚ	ARREBITA	FORQUILHA	19,60	17,84	91,02%	01/08/2025
ALTO JAGUARIBE	BENGUE	AIUABA	19,56	cheio	cheio	01/08/2025
ALTO JAGUARIBE	RIVALDO DE CARVALHO	CATARINA	19,52	19,24	98,57%	01/08/2025
LITORAL	SÃO PEDRO TIMBAÚBA	MIRAIMA	19,25	14,52	75,43%	01/08/2025
ALTO JAGUARIBE	FAÉ	QUIXELÔ	19,00	7,00	36,84%	01/08/2025
BANABUIÚ	TRAPIÁ II	PEDRA BRANCA	18,19	2,18	11,98%	01/08/2025
COREAÚ	DIAMANTINO II	MARCO	18,04	17,42	96,56%	01/08/2025
ALTO JAGUARIBE	BROCO	TAUÁ	17,50	3,52	20,11%	01/08/2025
ALTO PIRANHAS	JENIPAPEIRO	DEP. IRAPUAN PINHEIRO	17,00	9,00	52,94%	01/08/2025
ALTO JAGUARIBE	TRICI	TAUÁ	16,50	10,97	66,48%	01/08/2025
LITORAL	POÇO VERDE	ITAPIPOCA	13,65	12,28	89,96%	01/08/2025
ACARAÚ	CARMINA	CATUNDA	13,63	11,82	86,72%	01/08/2025
COREAÚ	DIAMANTE	COREAÚ	13,20	11,34	85,91%	01/08/2025
MÉDIO JAGUARIBE	CANAFÍSTULA	IRACEMA	13,11	2,92	22,27%	01/08/2025
COREAÚ	VÁRZEA DA VOLTA	MORAÚJO	12,50	11,74	93,92%	01/08/2025
ACARAÚ	FARIAS DE SOUSA	NOVA RUSSAS	12,23	2,29	18,72%	01/08/2025
BANABUIÚ	CURRAL VELHO	MORADA NOVA	12,17	10,22	83,98%	01/08/2025
BANABUIÚ	MONSENHOR TABOSA	MONSENHOR TABOSA	12,10	4,93	40,74%	01/08/2025
METROPOLITANA	CAUHIPE	CAUCAIA	12,00	10,75	89,58%	01/08/2025
METROPOLITANA	AMANARY	MARANGUAPE	11,01	8,73	79,29%	01/08/2025
MÉDIO JAGUARIBE	EMA	IRACEMA	10,39	6,64	63,91%	01/08/2025
CANINDÉ	SÃO MATEUS	CANINDÉ	10,33	6,01	58,18%	01/08/2025

Ceará

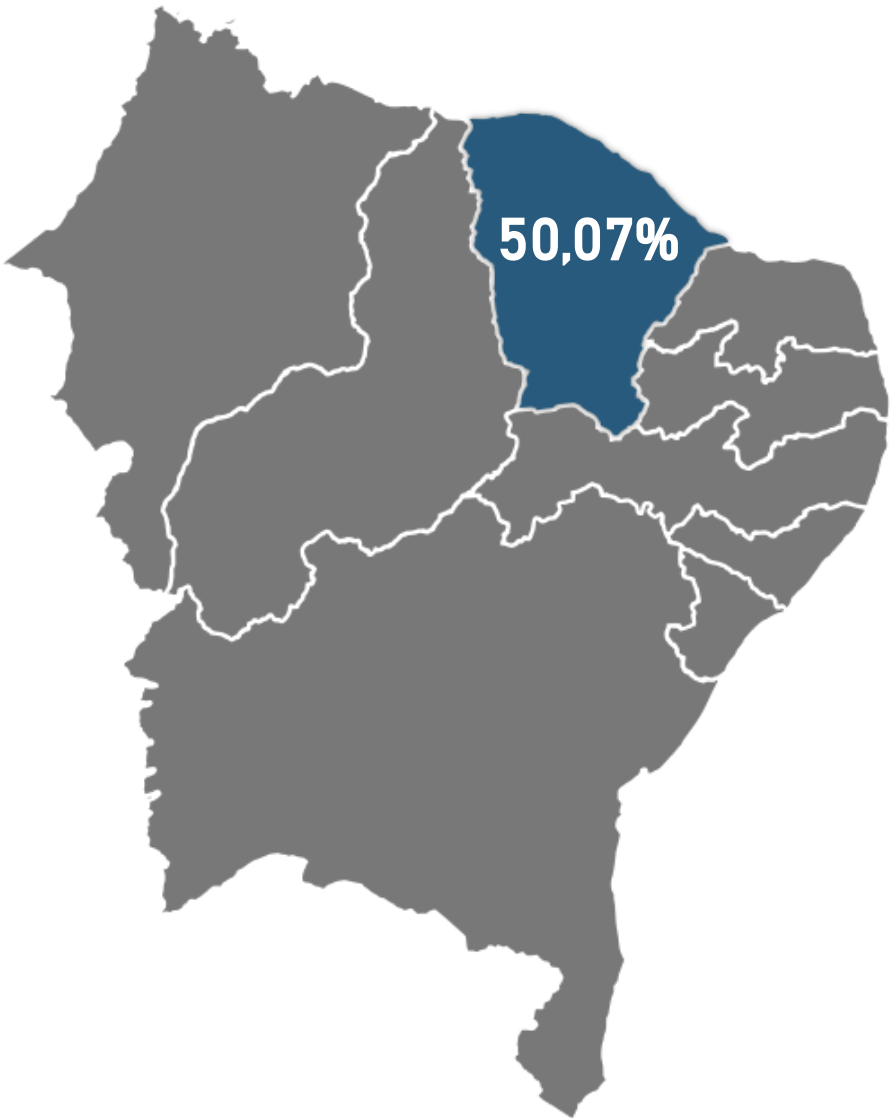
Data de referência
01/08/2025



Bacia	Reservatório	Município	Capacidade (hm³)	Volume (hm³)	Volume (%)	Data da Informação
METROPOLITANA	MACACOS	IBARETAMA	10,32	cheio	cheio	01/08/2025
PARNAÍBA	SUCESSO	TAMBORIL	10,00	6,31	63,10%	01/08/2025
ACARAÚ	SÃO VICENTE	SANTANA DO ACARAÚ	9,84	9,27	94,21%	01/08/2025
METROPOLITANA	MARANGUAPINHO	MARANGUAPE	9,35	2,70	28,88%	01/08/2025
METROPOLITANA	PESQUEIRO	CAPISTRANO	9,03	cheio	cheio	01/08/2025
ALTO JAGUARIBE	PARAMBU	PARAMBU	8,53	4,03	47,25%	01/08/2025
LITORAL	SANTA MARIA DE ARACATIAÇU	SOBRAL	8,20	7,39	90,12%	01/08/2025
TAPEROÁ	SÃO JOSÉ III	IPAPORANGA	7,96	cheio	cheio	01/08/2025
MÉDIO PIRANHAS	SÃO JOSÉ I	BOA VIAGEM	7,67	1,23	16,04%	01/08/2025
LITORAL	PATOS	SOBRAL	7,55	6,09	80,66%	01/08/2025
MÉDIO JAGUARIBE	POTIRETAMA	POTIRETAMA	6,33	1,18	18,64%	01/08/2025
METROPOLITANA	ITAPEBUSSU	MARANGUAPE	6,30	cheio	cheio	01/08/2025
TAPEROÁ	JATOBÁ II	IPUEIRAS	6,24	4,83	77,40%	01/08/2025
CURU	SALÃO	CANINDÉ	6,04	0,74	12,25%	01/08/2025
ACARAÚ	BONITO	IPÚ	6,00	1,35	22,50%	05/08/2025
BANABUIÚ	CAPITÃO MOR	PEDRA BRANCA	6,00	2,62	43,67%	01/08/2025
MÉDIO JAGUARIBE	SANTA MARIA	ERERÊ	5,87	1,77	30,15%	01/08/2025
COREAÚ	TRAPIÁ III	COREAÚ	5,51	2,52	45,74%	01/08/2025
MÉDIO JAGUARIBE	ADAUTO BEZERRA	PEREIRO	5,25	0,87	16,57%	01/08/2025
COREAÚ	PREMUOCA	URUOCA	5,20	3,88	74,62%	31/07/2025
MÉDIO JAGUARIBE	NOVA FLORESTA	JAGUARIBE	5,19	1,01	19,46%	01/08/2025
METROPOLITANA	COCÓ	FORTALEZA	5,10	0,36	7,06%	01/08/2025
CURU	DESTERRO	CARIDADE	5,01	3,92	78,24%	01/08/2025
ACARAÚ	SOBRAL	SOBRAL	4,68	4,20	89,74%	01/08/2025
PARNAÍBA	CUPIM	INDEPENDÊNCIA	4,55	1,94	42,64%	01/08/2025
ALTO JAGUARIBE	QUINCOÉ	ACOPIARA	4,33	3,52	81,29%	01/08/2025
ALTO JAGUARIBE	JOÃO LUÍS	ARARIPE	4,30	1,65	38,37%	01/08/2025
CURU	Itapajé	ITAPAGÉ	4,24	3,86	91,04%	01/08/2025
LITORAL	GERARDO ATIMBONE	SOBRAL	4,00	cheio	cheio	01/08/2025
LITORAL	QUANDÚ	ITAPIPOCA	4,00	2,48	62,00%	01/08/2025
ALTO JAGUARIBE	MONTE BELO	ARARIPE	3,96	1,33	33,59%	01/08/2025
MÉDIO JAGUARIBE	TIGRE	OLONÓPOLE	3,51	1,08	30,77%	01/08/2025
ACARAÚ	JENIPAPO	MERUOCA	3,50	cheio	cheio	01/08/2025
ALTO JAGUARIBE	FORQUILHA II	TAUÁ	3,40	0,71	20,88%	24/07/2025

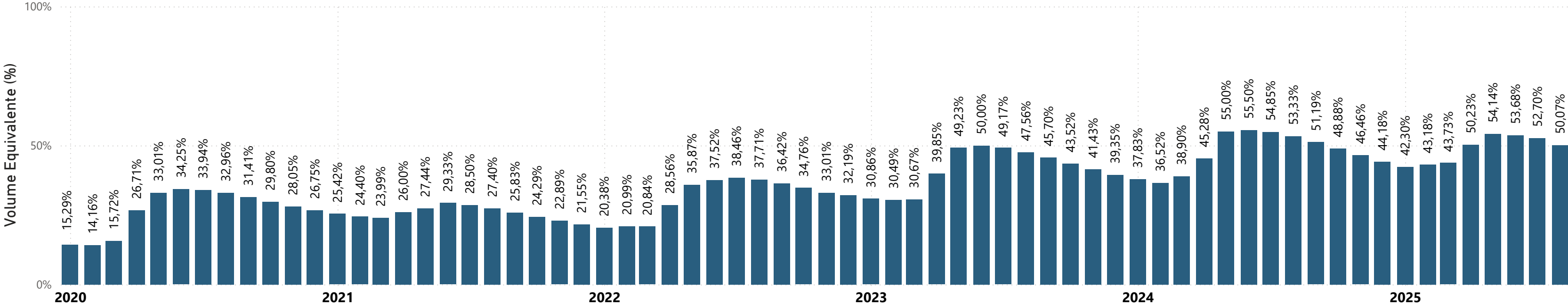
Ceará

Data de referência
01/08/2025



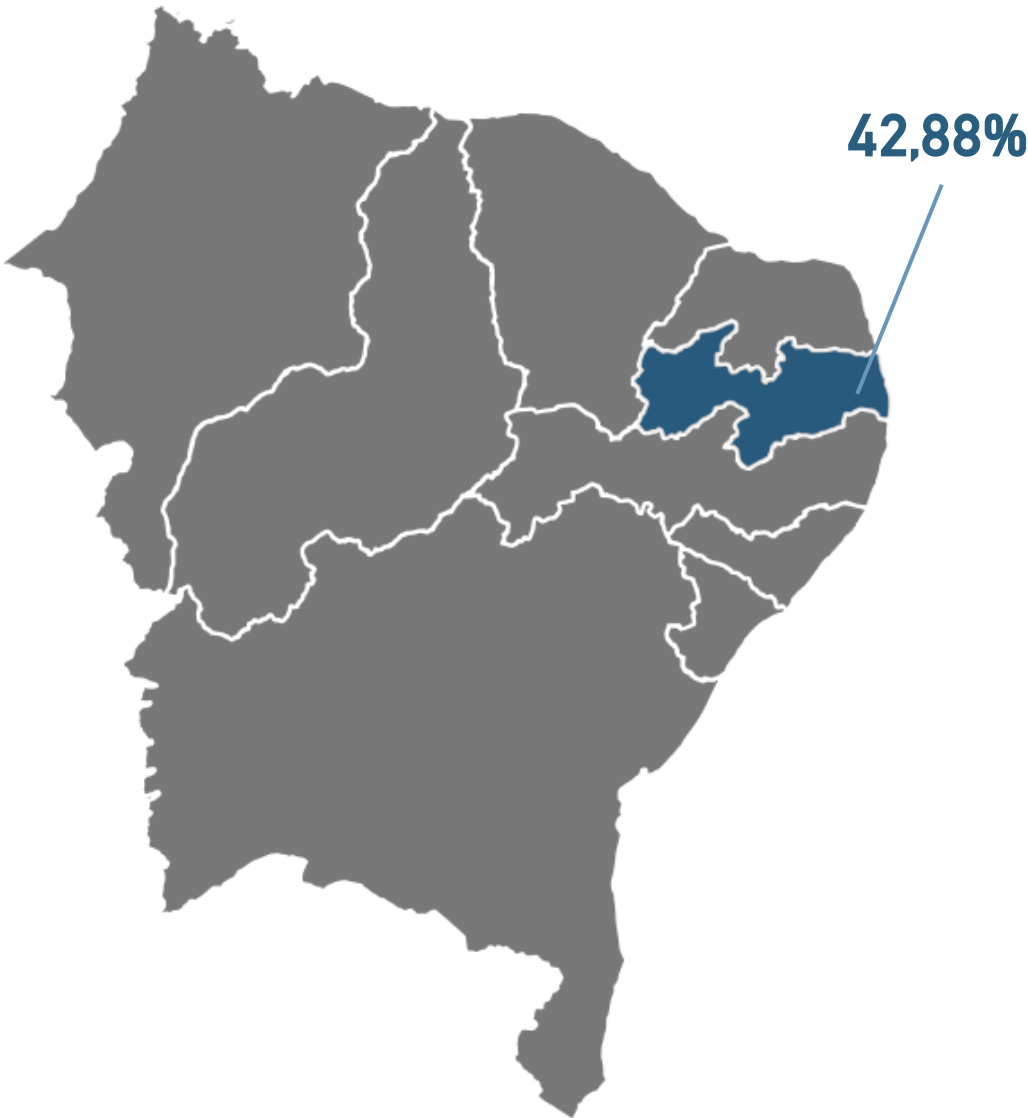
Bacia	Reservatório	Município	Capacidade (hm³)	Volume (hm³)	Volume (%)	Data da Informação
CURU	SÃO DOMINGOS	CARIDADE	3,20	2,53	79,06%	01/08/2025
MÉDIO JAGUARIBE	MADEIRO	PEREIRO	2,81	seco	seco	01/08/2025
CURU	ESCURIDÃO	CANINDÉ	2,72	0,97	35,66%	01/08/2025
SALGADO	TATAJUBA	ICÓ	2,72	2,42	88,97%	01/08/2025
METROPOLITANA	PENEDO	MARANGUAPE	2,41	1,78	73,86%	01/08/2025
SALGADO	GOMES	MAURITI	2,39	1,19	49,79%	01/08/2025
SALGADO	SÃO DOMINGOS II	CARIRIAÇU	2,25	1,06	47,11%	01/08/2025
METROPOLITANA	GERMINAL	PALMÁCIA	2,11	2,11	100,00%	01/08/2025
SALGADO	JUNCO	GRANJEIRO	2,03	1,86	91,63%	21/08/2025
ALTO JAGUARIBE	VALÉRIO	ALTANEIRA	2,02	1,47	72,77%	01/08/2025
ALTO JAGUARIBE	PAU PRETO	POTENGI	1,81	cheio	cheio	01/08/2025
ALTO JAGUARIBE	DO CORONEL	ANTONINA DO NORTE	1,77	1,21	68,36%	29/07/2025
ALTO JAGUARIBE	FACUNDO	PARAMBU	1,75	0,19	10,86%	01/08/2025
PARNAÍBA	BARRAGEM DO BATALHÃO	CRATEÚS	1,53	cheio	cheio	01/08/2025
ALTO JAGUARIBE	CALDEIRÕES	SABOEIRO	1,13	1,12	99,12%	01/08/2025
BANABUIÚ	JATOBÁ	MILHÃ	1,07	seco	seco	01/08/2025
METROPOLITANA	TIJUQUINHA	BATURITÉ	0,97	0,49	50,52%	01/08/2025
TAPEROÁ	SANTO ANTÔNIO	IRACEMA	0,83	0,44	53,01%	01/08/2025

Reservatório Equivalente



Paraíba

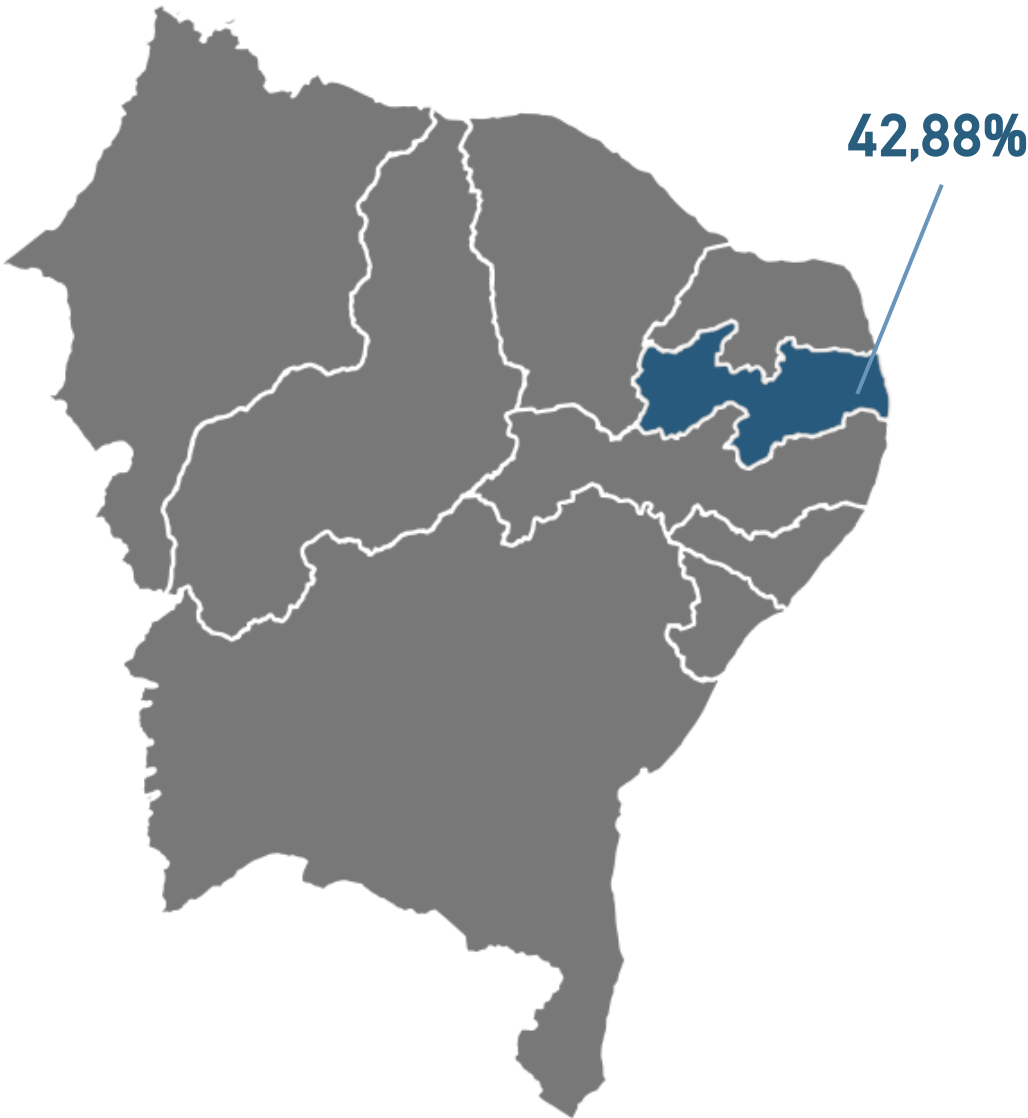
Data de referência
01/08/2025



Bacia	Reservatório	Município	Capacidade (hm³)	Volume (hm³)	Volume (%)	Data da Informação
PIANCÓ	CUREMA	COREMAS	744,14	281,83	37,87%	01/08/2025
PIANCÓ	MÃE D'ÁGUA	COREMAS	545,02	210,41	38,61%	01/08/2025
ALTO PARAÍBA	EPITÁCIO PESSOA	BOQUEIRÃO	466,53	243,80	52,26%	01/08/2025
ALTO PIRANHAS	ENGENHEIRO ÁVIDOS	CAJAZEIRAS	293,62	91,05	31,01%	01/08/2025
ALTO PARAÍBA	ACAUÃ	ITATUBA	253,00	153,94	60,85%	01/08/2025
CURU	SACO	NOVA OLINDA	97,49	36,96	37,91%	01/08/2025
PEIXE	LAGOA DO ARROZ	CAJAZEIRAS	80,39	28,19	35,07%	01/08/2025
PIANCÓ	CACHOEIRA DOS CEGOS	CANTINGUEIRA	71,89	17,50	24,34%	01/08/2025
PIANCÓ	JENIPAPEIRO (BUIU)	OLHO D'AGUA	70,76	14,80	20,92%	01/08/2025
ALTO PARAÍBA	CORDEIRO	CONGO	69,97	38,99	55,72%	01/08/2025
MAMANGUAPE	ARAÇAGI	ARAÇAGI	63,29	cheio	cheio	01/08/2025
GRAMAME-MAMUABA	GRAMAME-MAMUABA	CONDE	56,94	cheio	cheio	01/08/2025
APODI/MOSSORÓ	CAPOEIRA	SANTA TEREZINHA	53,45	5,47	10,23%	01/08/2025
ALTO PARAÍBA	CAMALAU	CAMALAU	48,11	47,02	97,73%	01/08/2025
ALTO PARAÍBA	SUMÉ	SUMÉ	44,86	8,96	19,97%	01/08/2025
ALTO PIRANHAS	SÃO GONÇALO	SOUSA	40,58	26,28	64,76%	01/08/2025
MÉDIO PIRANHAS	BAIÃO	SÃO J. DO BREJO DA CRUZ	39,23	17,57	44,79%	01/08/2025
PIANCÓ	BRUSCAS	CURRAL VELHO	38,21	12,09	31,64%	01/08/2025
PEIXE	CAPIVARA	UIRAUNA	37,55	13,01	34,65%	30/07/2025
MÉDIO PIRANHAS	ENGENHEIRO ARCOVERDE	CONDADO	36,83	5,72	15,53%	01/08/2025
PIANCÓ	CONDADO	CONCEIÇÃO	35,02	13,82	39,46%	01/08/2025
MÉDIO PIRANHAS	CARNEIRO	JERICÓ	31,29	19,76	63,15%	01/08/2025
ALTO PARAÍBA	POÇÕES	MONTEIRO	29,86	cheio	cheio	01/08/2025
TAPEROÁ	SOLEDADE	SOLEDADE	27,06	sem informação	sem informação	15/01/2025
MÉDIO PIRANHAS	TAPERA	BELÉM DO BREJO DA CRUZ	26,42	2,37	8,97%	02/08/2025
PIANCÓ	SANTA INÊS	SANTA INÊS	26,12	6,30	24,12%	01/08/2025
ESPINHARAS	FARINHA	PATOS	25,74	2,99	11,62%	01/08/2025
PIANCÓ	PIRANHAS	IBIARA	25,70	17,64	68,64%	01/08/2025
TAPEROÁ	MUCUTÚ	JUAZERINHO	25,37	sem informação	sem informação	26/09/2024
ALTO PARAÍBA	SANTO ANTÔNIO	SÃO SEB. UMBUZEIRO	24,42	14,56	59,62%	02/08/2025
MÉDIO PARAÍBA	JOSÉ RODRIGUES	CAMPINA GRANDE	22,33	3,77	16,88%	01/08/2025
SERIDÓ	VÁRZEA GRANDE	PICUÍ	21,53	0,63	2,93%	01/08/2025
APODI/MOSSORÓ	RIACHO DOS CAVALOS	RIACHO CAVALOS	17,70	3,73	21,07%	01/08/2025
ALTO PIRANHAS	BARTOLOMEU I	BONITO DE SANTA FÉ	17,57	9,57	54,47%	01/08/2025

Paraíba

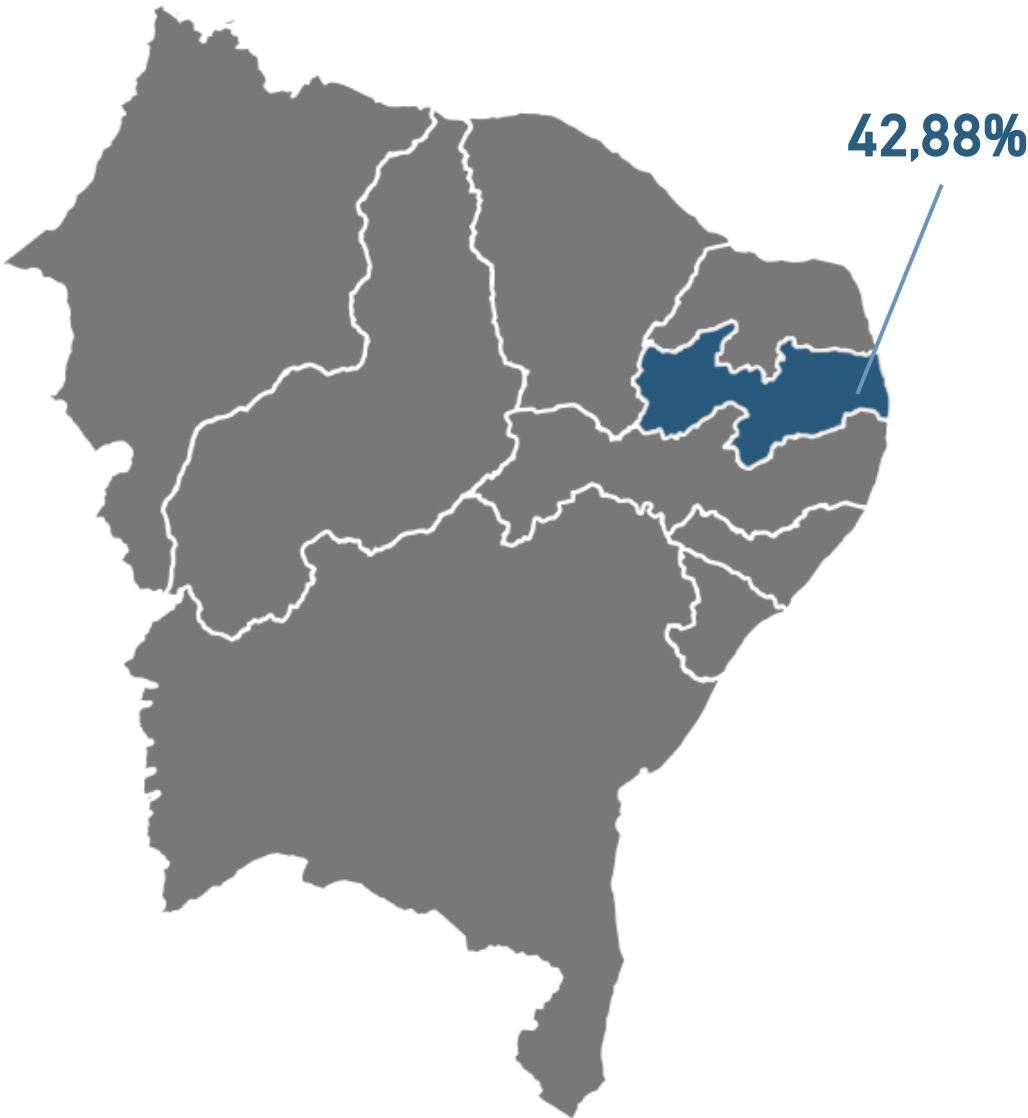
Data de referência
01/08/2025



Bacia	Reservatório	Município	Capacidade (hm³)	Volume (hm³)	Volume (%)	Data da Informação
ESPINHARAS	JATOBÁ I	PATOS	17,52	4,25	24,26%	01/08/2025
MÉDIO PIRANHAS	ESCONDIDO	BELÉM DO BREJO DA CRUZ	16,58	0,91	5,49%	01/08/2025
SERIDÓ	SÃO MAMEDE	SÃO MAMEDE	15,79	seco	seco	01/08/2025
PIANCÓ	QUEIMADAS	SANTANA GARROTES	15,63	6,01	38,45%	29/08/2025
PIANCÓ	TIMBAÚBA	JURU	15,44	5,44	35,23%	01/08/2025
TAPEROÁ	TAPEROÁ II (Manoel Marcionilo)	TAPEROÁ	15,15	0,84	5,54%	05/07/2025
PIANCÓ	BOM JESUS II	ÁGUA BRANCA	14,17	8,49	59,92%	01/08/2025
TAPEROÁ	SERRA BRANCA II	SERRA BRANCA	14,04	2,17	15,46%	01/08/2025
BAIXO PARAÍBA	SÃO SALVADOR	SAPÉ	12,66	cheio	cheio	01/08/2025
JACU	BOQUEIRÃO DO CAIS	CUITÉ	12,37	0,46	3,72%	01/08/2025
PIANCÓ	SERRA VERMELHA I	CONCEIÇÃO	11,80	5,70	48,31%	01/08/2025
BANABUIÚ	CACHOEIRA DOS ALVES	ITAPORANGA	10,61	5,43	51,18%	01/08/2025
PIANCÓ	CATOLÉ I	MANAÍRA	10,50	5,21	49,62%	30/07/2025
CURIMATAÚ	CACIMBA DE VÁRZEA	CACIMBA DE DENTRO	9,26	sem informação	sem informação	24/09/2024
PIANCÓ	VAZANTE	DIAMANTE	9,09	5,37	59,08%	01/08/2025
PIANCÓ	TAVARES II	TAVARES	9,00	7,35	81,67%	31/07/2025
PIANCÓ	POÇO REDONDO	SANTANA DE MANGUEIRA	8,93	3,12	34,94%	01/08/2025
MAMANGUAPE	TAUÁ	CUITEGI	8,57	7,23	84,36%	28/07/2025
ALTO PARAÍBA	SÃO PAULO	PRATA	8,46	0,35	4,14%	01/08/2025
CURIMATAÚ	POLEIROS	BARRA DE SANTA ROSA	7,93	1,08	13,62%	01/08/2025
PEIXE	PILÕES	SÃO JOÃO RIO PEIXE	7,89	3,62	45,88%	01/08/2025
SERIDÓ	SANTA LUZIA	SANTA LUZIA	7,83	0,97	12,39%	01/08/2025
ALTO PARAÍBA	SÃO DOMINGOS	SÃO DOMINGOS CARIRI	7,76	7,09	91,37%	01/08/2025
MÉDIO PARAÍBA	RIACHO SANTO ANTÔNIO	BOQUEIRÃO (R. STO. ANT.)	6,83	0,34	4,98%	01/08/2025
ALTO PARAÍBA	POCINHOS	MONTEIRO	6,79	1,18	17,38%	01/08/2025
TAPEROÁ	LAGOA DO MEIO	TAPEROÁ	6,65	sem informação	sem informação	15/10/2024
ALTO PARAÍBA	CAMPOS	CARAUBAS	6,59	1,78	27,01%	01/08/2025
ESPINHARAS	RIACHO DAS MOÇAS	TEIXEIRA	6,41	sem informação	sem informação	29/06/2025
PIANCÓ	VIDEO	CONCEIÇÃO	6,04	4,42	73,18%	01/08/2025
CURIMATAÚ	CURIMATAÚ	BARRA DE SANTA ROSA	5,99	sem informação	sem informação	10/07/2024
TAPEROÁ	OLIVEDOS	OLIVEDOS	5,88	1,88	31,97%	01/08/2025
CURU	JATOBÁ II	PRINCESA ISABEL	5,77	2,90	50,26%	01/08/2025
ALTO PARAÍBA	SERROTE	MONTEIRO	5,71	0,96	16,81%	01/08/2025
PEIXE	PARAÍSO (LUIZ OLIVEIRA)	SÃO FRANCISCO	5,34	2,80	52,43%	30/07/2025

Paraíba

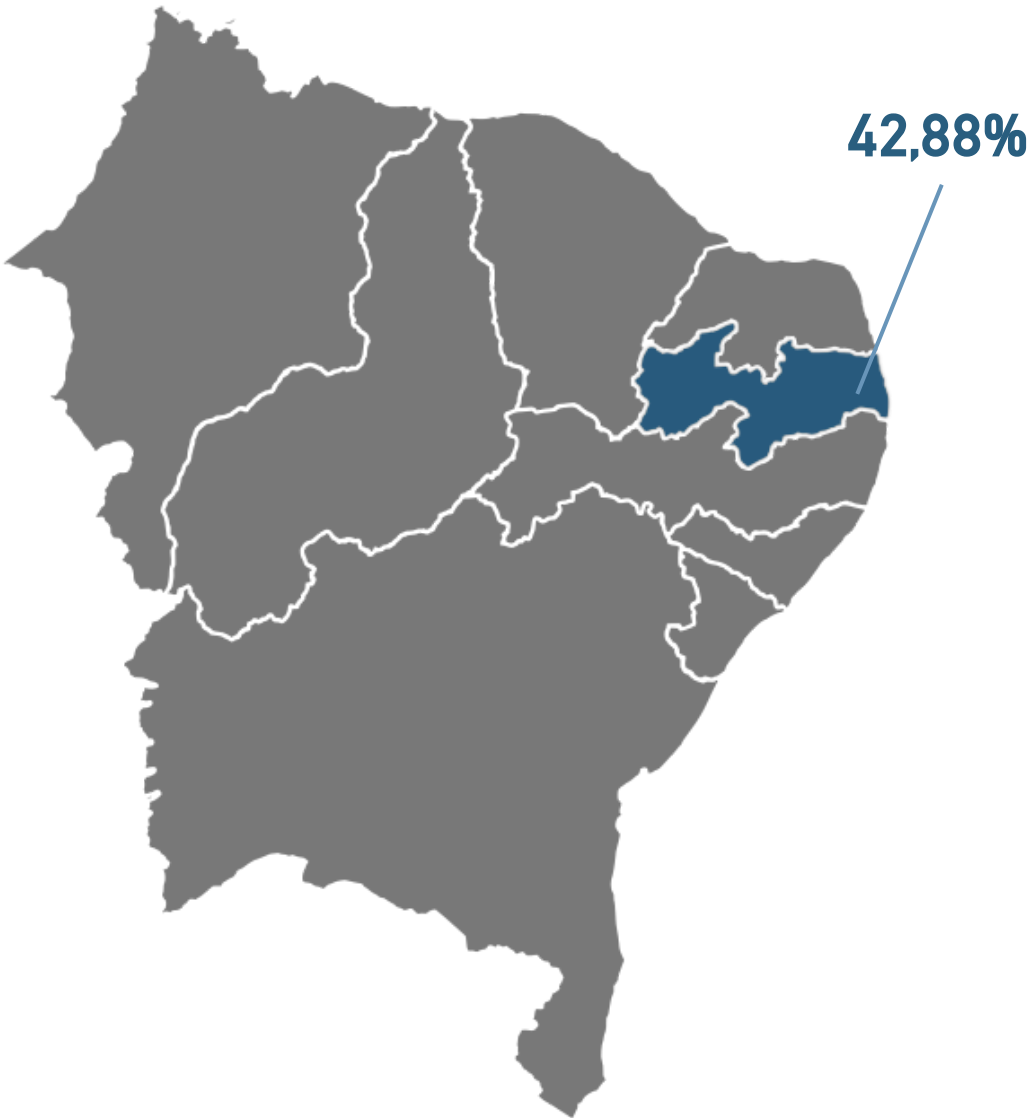
Data de referência
01/08/2025



Bacia	Reservatório	Município	Capacidade (hm³)	Volume (hm³)	Volume (%)	Data da Infomação
ESPINHARAS	SÃO FRANCISCO II	TEIXEIRA	4,92	sem informação	sem informação	15/10/2024
MAMANGUAPE	PIRIPITUBA	PIRIPITUBA	4,67	4,24	90,79%	01/08/2025
TAPEROÁ	JEREMIAS	DESTERRO	4,66	sem informação	sem informação	03/04/2024
ALTO PARAÍBA	BICHINHO	BARRA DE S. MIGUEL	4,57	sem informação	sem informação	04/10/2024
PIANCÓ	COCHOS	IGARACY	4,20	3,03	72,14%	01/08/2025
MAMANGUAPE	CANAFÍSTULA II	BORBOREMA	4,10	2,77	67,56%	01/08/2025
MAMANGUAPE	VACA BRAVA	AREIA	3,78	0,70	18,52%	01/08/2025
UNA	GURJÃO	GURJÃO	3,68	seco	seco	07/07/2025
PEIXE	ARROJADO	UIRAUNA	3,60	1,00	27,78%	31/07/2025
PIANCÓ	FRUTUOSO II	AGUIAR	3,52	2,91	82,67%	01/08/2025
ALTO PIRANHAS	SÃO JOSÉ I	SÃO JOSÉ DE PIRANHAS	3,05	2,30	75,41%	01/08/2025
MAMANGUAPE	SINDÔ RIBEIRO	MASSARANDUBA	3,02	1,52	50,33%	01/08/2025
MÉDIO PIRANHAS	SANTA ROSA	BREJO DO CRUZ	2,84	1,59	55,99%	31/07/2025
PEIXE	CHUPADOURO I	SÃO JOÃO RIO PEIXE	2,76	0,42	15,22%	02/07/2025
SERIDÓ	CARAIBEIRAS	PICUÍ	2,71	0,31	11,44%	01/08/2025
TAPEROÁ	LIVRAMENTO (RUSSOS)	LIVRAMENTO	2,43	sem informação	sem informação	16/12/2024
BAIXO PARAÍBA	MARÉS	JOÃO PESSOA	2,14	2,09	97,66%	01/08/2025
TAPEROÁ	NAMORADO	SÃO JOÃO DO CARIRI	2,12	0,32	15,09%	01/08/2025
TAPEROÁ	SERRA BRANCA I	SERRA BRANCA	2,12	1,56	73,58%	01/08/2025
PIRANHAS/ASSU	FELISMINA DE QUEIROZ	SERIDÓ	2,06	0,17	8,25%	01/08/2025
PIANCÓ	EMAS	EMAS	2,01	0,69	34,33%	01/08/2025
BAIXO PARAÍBA	CHÃ DOS PEREIRAS	INGÁ	1,97	1,94	98,48%	01/08/2025
ESPINHARAS	SABONETE	TEIXEIRA	1,95	sem informação	sem informação	28/02/2024
MÉDIO JAGUARIBE	JENIPAPEIRO	SÃO JOSÉ L.TAPADA	1,95	0,69	35,38%	01/08/2025
PIANCÓ	ALBINO	IMACULADA	1,83	0,64	34,97%	02/08/2025
ALTO PARAÍBA	OURO VELHO	OURO VELHO	1,68	0,03	1,79%	01/08/2025
MÉDIO PARAÍBA	GAVIÃO	FAGUNDES	1,45	1,13	77,93%	01/08/2025
PIANCÓ	GLÓRIA	JURU	1,35	1,14	84,44%	01/08/2025
ALTO PARAÍBA	PRATA II	PRATA	1,31	0,03	2,29%	31/07/2025
TAPEROÁ	SÃO JOSÉ II	MONTEIRO	1,31	sem informação	sem informação	02/10/2024
ESPINHARAS	BASTIANA	TEIXEIRA	1,27	sem informação	sem informação	23/02/2024
PIANCÓ	Riacho Verde	BOA VENTURA	1,26	sem informação	sem informação	12/09/2024
MAMANGUAPE	LAGOA DO MATIAS	BANANEIRAS	1,24	1,23	99,19%	31/07/2025
SERIDÓ	VÁRZEA	VÁRZEA	1,13	0,03	2,65%	08/07/2025

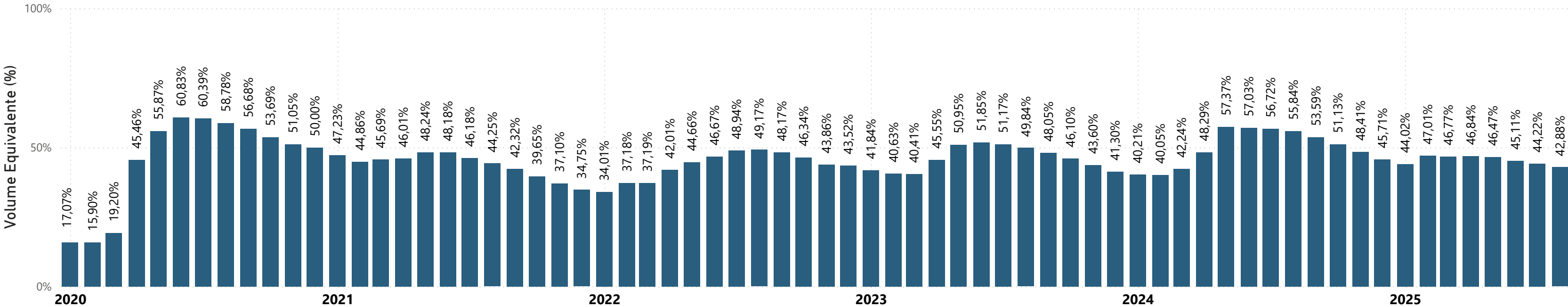
Paraíba

Data de referência
01/08/2025



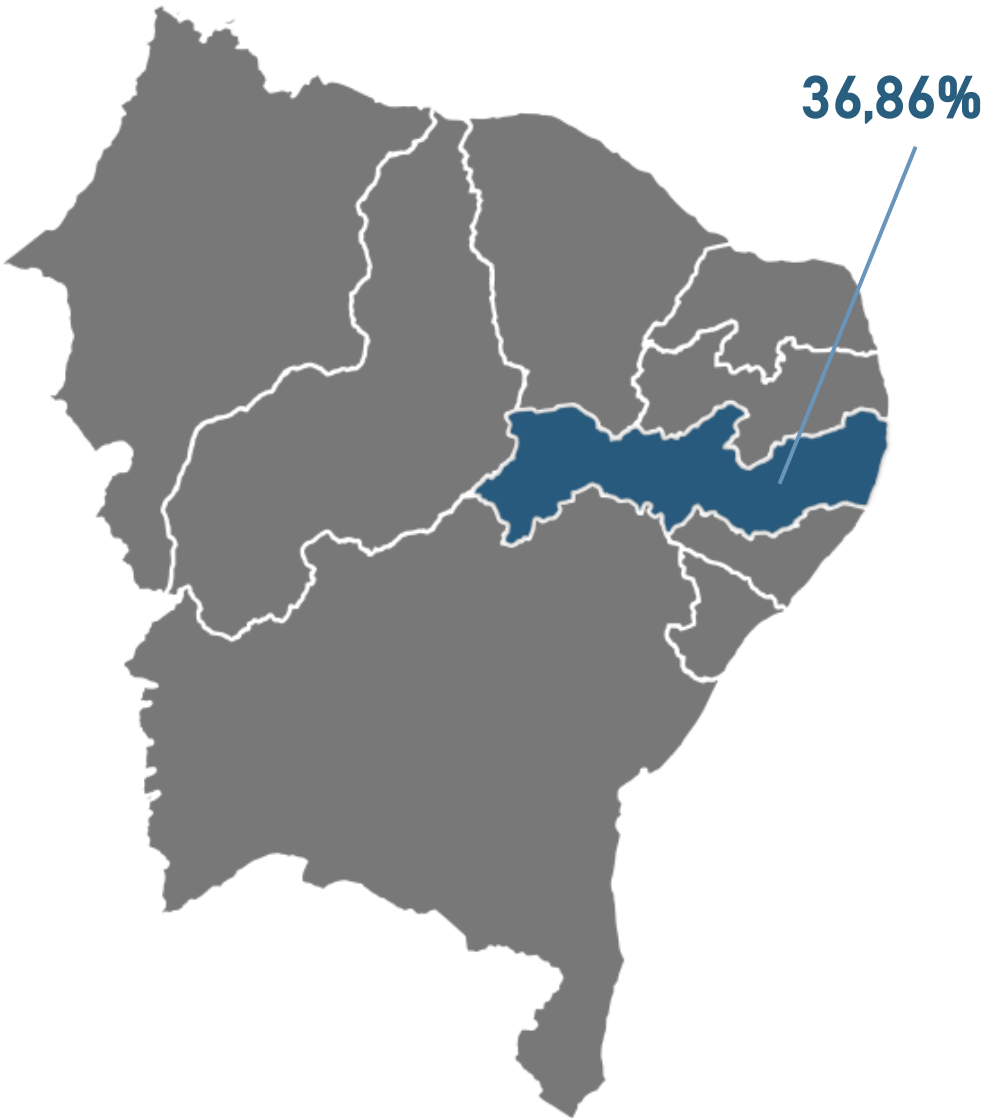
Bacia	Reservatório	Município	Capacidade (hm³)	Volume (hm³)	Volume (%)	Data da Infomac
ALTO PIRANHAS	BOM JESUS	CARRAPATEIRA	0,34	0,29	85,29%	01/08/2025
CAMARATUBA	DUAS ESTRADAS	DUAS ESTRADAS	0,41	0,40	97,56%	30/07/2025
CAMARATUBA	SUSPIRO	SERRA DA RAIZ	0,28	sem informação	sem informação	31/03/2025
CURIMATAÚ	ALGODÃO	ALGODÃO DE JANDAÍRA	1,03	0,07	6,80%	01/08/2025
IPOJUCA	BREJINHO	JUAREZ TÁVORA	0,79	sem informação	sem informação	27/09/2024
MAMANGUAPE	CHUPADOURO II	SERRA REDONDA	0,63	0,06	9,52%	30/07/2025
MAMANGUAPE	COVÃO	AREIAL	0,67	0,47	70,15%	31/07/2025
MAMANGUAPE	EMÍDIO	MONTADAS	0,46	0,04	8,70%	31/07/2025
MAMANGUAPE	JANGADA	MAMANGUAPE	0,47	cheio	cheio	01/08/2025
MAMANGUAPE	MANGUAPE	SÃO SEB.LAGOA ROÇA	0,66	0,03	4,55%	01/08/2025
MAMANGUAPE	MASSARANDUBA	MASSARANDUBA	0,60	0,25	41,67%	01/08/2025
MAMANGUAPE	SÃO SEBASTIÃO	SÃO SEB.LAGOA ROÇA	0,45	0,42	93,33%	01/08/2025
MÉDIO PARAÍBA	MILHÃ (E. GONÇALVES)	PUXINANÃ	0,80	0,08	10,00%	01/08/2025
PARNAÍBA	SÃO JOSÉ III	SÃO JOSÉ DOS CORDEIROS	0,96	sem informação	sem informação	02/03/2025
PEIXE	CACHOEIRA DA VACA	CACHOEIRA DOS ÍNDIOS	0,34	0,25	73,53%	01/08/2025
PEIXE	GAMELA	TRIUNFO	0,47	0,14	29,79%	01/08/2025
PIANCÓ	CAFUNDÓ	SERRA GRANDE	0,31	0,24	77,42%	01/08/2025
PIANCÓ	NOVO II	TAVARES	0,71	0,37	52,11%	31/07/2025
PIANCÓ	PIMENTA	SÃO JOSÉ CAIANA	0,26	0,11	42,31%	31/07/2025
SALGADO	OLHO D'ÁGUA	MARI	0,87	cheio	cheio	01/08/2025
SERIDÓ	SÃO JOSÉ IV	SÃO JOSÉ DO SABUGI	0,29	sem informação	sem informação	05/04/2025

Reservatório Equivalente



Pernambuco

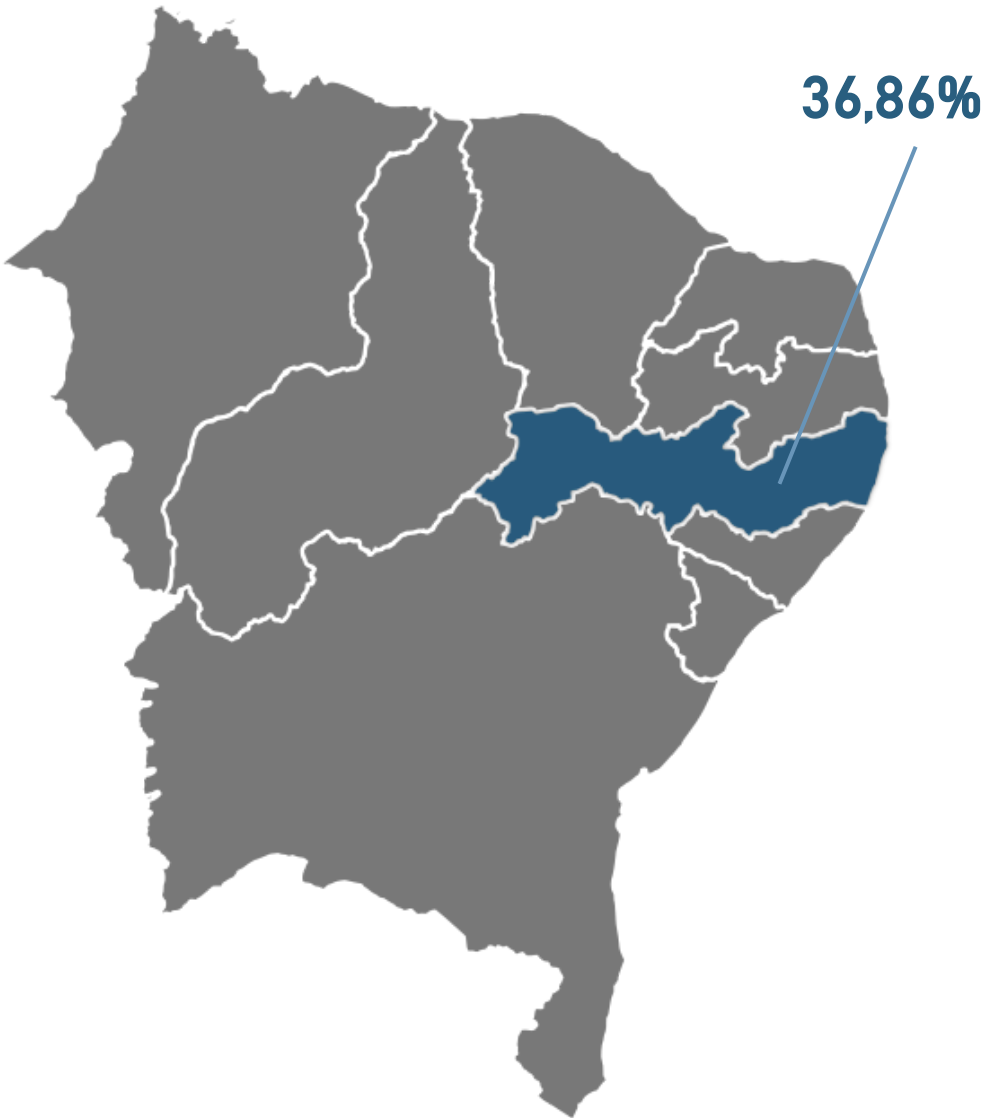
Data de referência
01/08/2025



Bacia	Reservatório	Município	Capacidade (hm³)	Volume (hm³)	Volume (%)	Data da Infomação
MOXOTÓ	ENGENHEIRO FRANCISCO SABOIA	IBIMIRIM	483,64	213,56	44,16%	01/08/2025
PAJEÚ	SERRINHA II	SERRA TALHADA	311,08	139,41	44,81%	31/07/2025
TAPEROÁ	SERRO AZUL	PALMARES	303,12	sem informação	sem informação	20/09/2024
CAPIBARIBE	CARPINA	CARPINA	270,00	81,43	30,16%	01/08/2025
BRÍGIDA	ENTREMONTES	PARNAMIRIM	258,63	4,77	1,84%	31/07/2025
CAPIBARIBE	JUCAZINHO	SURUBIM/CUMARU	204,82	5,29	2,58%	01/08/2025
BRÍGIDA	CHAPÉU	PARNAMIRIM	188,00	16,36	8,70%	01/08/2025
CAPIBARIBE	TAPACURÁ	SÃO LOURENÇO DA MATA	104,87	103,47	98,66%	01/08/2025
PAJEÚ	BARRA DO JUÁ	FLORESTA	71,47	26,30	36,80%	01/08/2025
GL-2	PIRAPAMA	CABO	60,88	cheio	cheio	01/08/2025
CAPIBARIBE	GOITÁ	GLÓRIA DO GOITA	52,54	16,17	30,78%	01/08/2025
UNA	PRATA	BONITO	42,15	31,73	75,28%	01/08/2025
PAJEÚ	ROSÁRIO	IGUARACI/INAGAZEIRA	34,99	14,38	41,10%	01/08/2025
BRÍGIDA	CACHIMBO	PARNAMIRIM	31,21	5,24	16,79%	01/08/2025
IPOJUCA	BELO JARDIM (IPOJUCA)	BELO JARDIM	30,74	28,32	92,13%	01/08/2025
CAPIBARIBE	POÇO FUNDO	STA C DO CAPIBARIBE	27,75	4,08	14,70%	01/08/2025
BRÍGIDA	ENGENHEIRO CAMACHO (TAMBORIL II)	OURICURI	27,67	0,31	1,12%	01/08/2025
GL-1	BOTAFOGO	IGARASSU	27,60	sem informação	sem informação	21/09/2024
GL-2	DUAS UNAS	JABOATÃO	24,20	14,16	58,51%	01/08/2025
CURU	LOPES II	BODOCÓ	23,94	7,10	29,66%	01/08/2025
BRÍGIDA	LAGOA DO BARRO	ARARIPINA	22,95	10,81	47,10%	01/08/2025
TERRA NOVA	NILO COELHO	TERRA NOVA	22,71	4,39	19,33%	01/08/2025
MOXOTÓ	MARRECAS / CUSTÓDIA	CUSTÓDIA	21,62	7,36	34,04%	01/08/2025
PAJEÚ	CACHOEIRA II	SERRA TALHADA	21,03	6,48	30,81%	01/08/2025
PAJEÚ	BROTAS	AFOGADOS DA INGAZEIRA	19,64	16,44	83,71%	01/08/2025
MUNDAÚ	MUNDAU II (CAJUEIRO)	GARANHUNS	19,28	cheio	cheio	01/08/2025
ALTO PIRANHAS	ENGENHEIRO SEVERINO GUERRA (BITURY)	BELO JARDIM	17,78	13,40	75,37%	01/08/2025
GOIANA	SIRIJI	VICÊNCIA	17,26	sem informação	sem informação	20/09/2024
IPANEMA	ARCOVERDE	PEDRA	16,80	14,38	85,60%	01/08/2025
PAJEÚ	BOA VISTA	SALGUEIRO	16,45	1,20	7,29%	01/08/2025
PAJEÚ	JAZIGO	SERRA TALHADA	15,54	8,37	53,86%	31/07/2025
PAJEÚ	Arrodeio	SÃO JOSÉ DO BELMONTE	14,52	0,31	2,13%	31/07/2025
CAPIBARIBE	ENGENHEIRO GERCINO PONTES (TABOCAS)	CARUARU	13,60	9,46	69,56%	01/08/2025
CAPIBARIBE	CURSAÍ	PAUDALHO	13,00	cheio	cheio	30/07/2025

Pernambuco

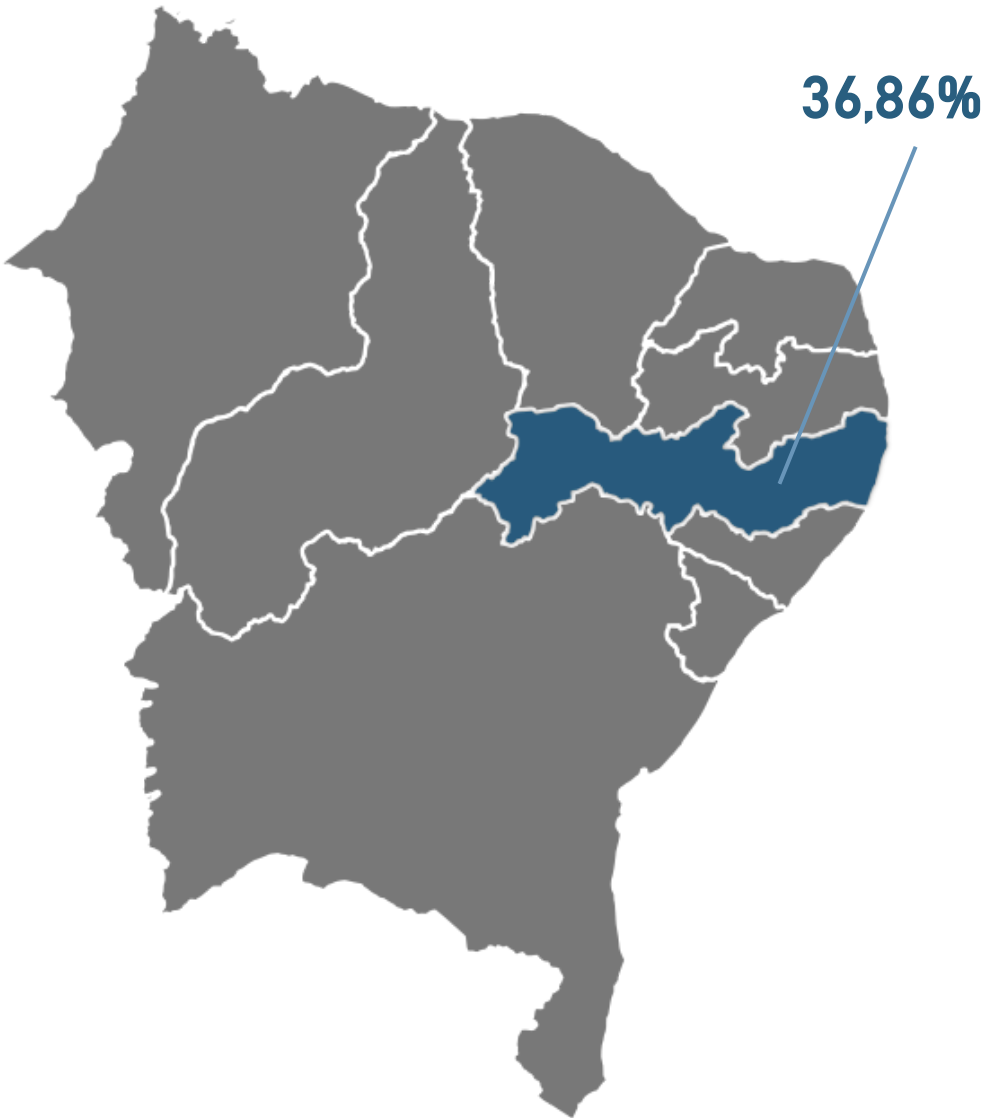
Data de referência
01/08/2025



Bacia	Reservatório	Município	Capacidade (hm³)	Volume (hm³)	Volume (%)	Data da Infomação
TERRA NOVA	ABÓBORAS	PARNAMIRIM	12,84	seco	seco	01/08/2025
LONGÁ	PAU FERRO	QUIPABA	12,18	cheio	cheio	02/08/2025
CAPIBARIBE	VÁRZEA DO UNA	SÃO LOURENÇO DA MATA	11,57	sem informação	sem informação	21/09/2024
GL-2	UTINGA	IPOJUCA	10,43	sem informação	sem informação	21/09/2024
BRÍGIDA	CAIÇARA	PARNAMIRIM	8,71	sem informação	sem informação	18/11/2024
MUNDAÚ	INHUMAS	PALMEIRINA	7,87	cheio	cheio	01/08/2025
PAJEÚ	SÃO JOSE II	SÃO JOSE DO EGITO	7,15	1,28	17,90%	01/08/2025
GOIANA	TIUMA	TIMBAUBA	6,11	cheio	cheio	01/08/2025
APODI/MOSSORÓ	CACHOEIRA I	SERTÂNIA	5,95	1,36	22,86%	01/08/2025
BRÍGIDA	PARNAMIRIM	PARNAMIRIM	5,72	seco	seco	07/07/2025
TERRA NOVA	SALGUEIRO	SALGUEIRO	4,25	0,88	20,73%	01/08/2025
TERRA NOVA	POÇO GRANDE	SERRITA	3,92	1,30	33,16%	01/08/2025
TAPEROÁ	GURJÃO	CAPOEIRAS	3,85	1,11	28,83%	01/08/2025
BRÍGIDA	ARARIPINA (BAIXIO)	ARARIPINA	3,70	0,16	4,32%	01/08/2025
PAJEÚ	CHINELO	CARNAÍBA	3,45	1,96	56,81%	01/08/2025
IPANEMA	INGAZEIRA	VENTUROSA	3,24	cheio	cheio	01/08/2025
GL-2	SICUPEMA	CABO	3,20	sem informação	sem informação	21/09/2024
PAJEÚ	QUEBRA UNHA	FLORESTA	3,19	0,08	2,51%	01/08/2025
PAJEÚ	OITIS	BREJO DA M. DE DEUS	3,02	0,99	32,78%	02/08/2025
PONTAL	PAU BRANCO	AFRÂNIO	3,00	seco	seco	01/08/2025
IPANEMA	MORORO	PEDRA	2,93	2,75	93,86%	01/08/2025
GL-2	BITA	IPOJUCA	2,77	sem informação	sem informação	21/09/2024
CAPIBARIBE	Mateus Vieira	TAGUARITINGA DO NORTE	2,75	1,42	51,64%	01/08/2025
MOXOTÓ	BARRA	SERTÂNIA	2,74	2,02	73,72%	01/08/2025
MUNDAÚ	CAJARANA	CAPOEIRAS	2,59	1,48	57,14%	01/08/2025
UNA	POÇO DA AREIA	CAMOCIM DE S. FÉLIX	2,36	1,79	75,85%	01/08/2025
BRÍGIDA	SITIO DOS MOREIRAS	MOREILANDIA	2,10	1,27	60,48%	01/08/2025
IPOJUCA	MANUÍNO	BEZERROS	2,02	1,03	50,99%	01/08/2025
MUNDAÚ	MUNDAÚ (GARANHUNS)	GARANHUNS	1,97	cheio	cheio	01/08/2025
BRÍGIDA	BARRINHA	CEDRO	1,96	1,28	65,31%	01/08/2025
UNA	BONITINHO	BONITO	1,84	cheio	cheio	01/08/2025
PAJEÚ	BOM SUCESSO	TUPARETAMA	1,74	0,80	45,98%	01/08/2025
PARNAÍBA	CACIMBA	SANTA CRUZ DE MALTA	1,73	0,55	31,79%	01/08/2025
TERRA NOVA	BOA VISTA	ITAPETIM	1,63	0,06	3,68%	01/08/2025

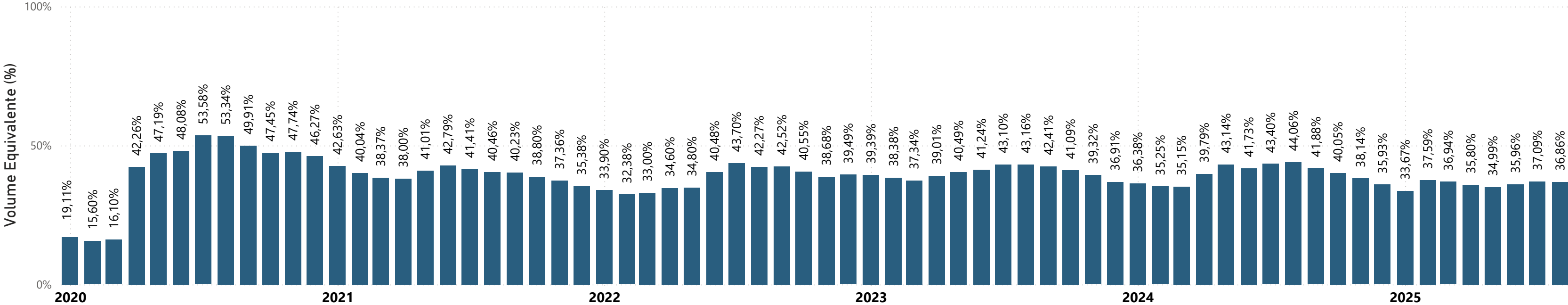
Pernambuco

Data de referência
01/08/2025



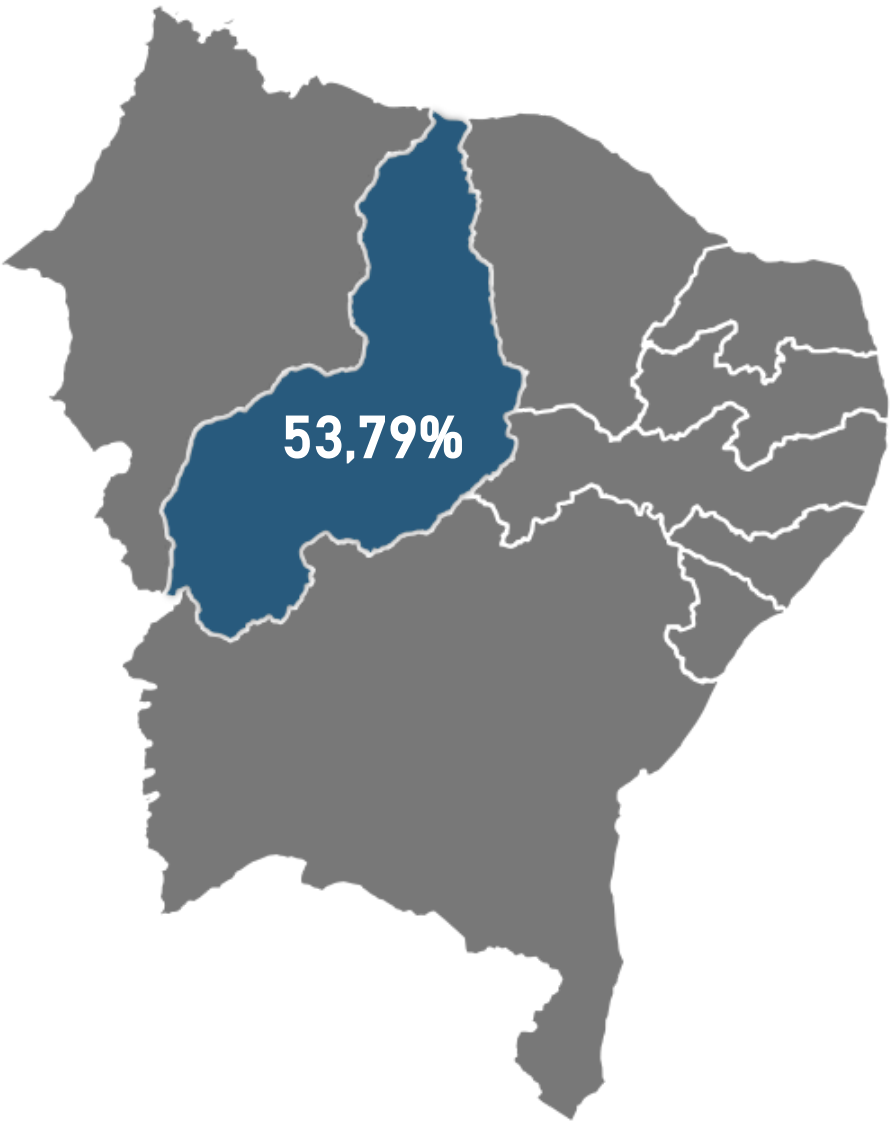
Bacia	Reservatório	Município	Capacidade (hm³)	Volume (hm³)	Volume (%)	Data da Infoma
BRÍGIDA	BARRIGUDA	ARARIPINA	1,62	0,44	27,16%	01/08/2025
PAJEÚ	SERROTE	SÃO JOSÉ DO BELMONTE	1,62	0,16	9,88%	01/08/2025
CAPIBARIBE	MACHADO	BREJO DA M. DE DEUS	1,60	0,08	5,00%	01/08/2025
TERRA NOVA	BARRA DO CHAPÉU	CABROBÓ	1,60	sem informação	sem informação	30/09/2024
UNA	CAIANINHA	SÃO JOAQUIM DO MONTE	1,36	1,25	91,91%	01/08/2025
ACARAÚ	TAQUARA	CARUARU	1,35	1,10	81,48%	01/08/2025
BANABUIÚ	MULUNGU	BUÍQUE	1,28	1,28	100,00%	01/08/2025
PAJEÚ	SERRINHA/SERRARIA	BREJINHO	1,26	sem informação	sem informação	03/10/2024
CAPIBARIBE	MATRIZ DA LUZ	SÃO LOURENÇO DA MATA	1,25	cheio	cheio	01/08/2025
BRÍGIDA	Tabocas-Piaça	BELO JARDIM	1,17	cheio	cheio	01/08/2025
PAJEÚ	LAJE DO GATO	AFOGADOS DA INGAZEIRA	1,10	0,77	70,00%	01/08/2025
UNA	BREJO DO BURACO	SAO CAETANO	1,07	1,07	100,00%	01/08/2025
BRÍGIDA	RANCHARIA	ARARIPINA	1,04	0,07	6,73%	01/08/2025
IPOJUCA	GUILHERME AZEVEDO	CARUARU	0,79	0,67	84,81%	01/08/2025
IPOJUCA	SERRA DOS CAVALOS	CARUARU	0,61	0,24	39,34%	01/08/2025
MUNDAÚ	SÃO JACQUES	CANHOTINHO	0,40	cheio	cheio	01/08/2025
IPOJUCA	BREJO DOS COELHOS	SAO CAETANO	0,36	0,36	100,00%	01/08/2025

Reservatório Equivalente



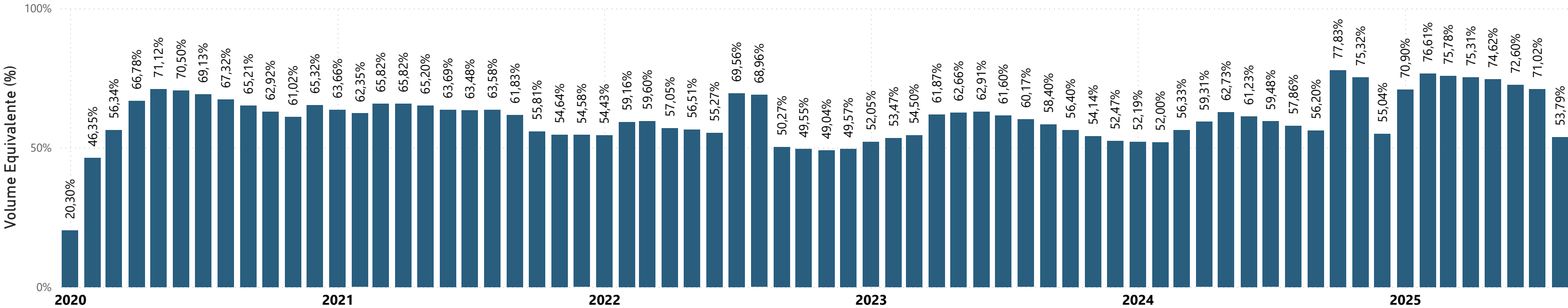
Piauí

Data de referência
01/08/2025



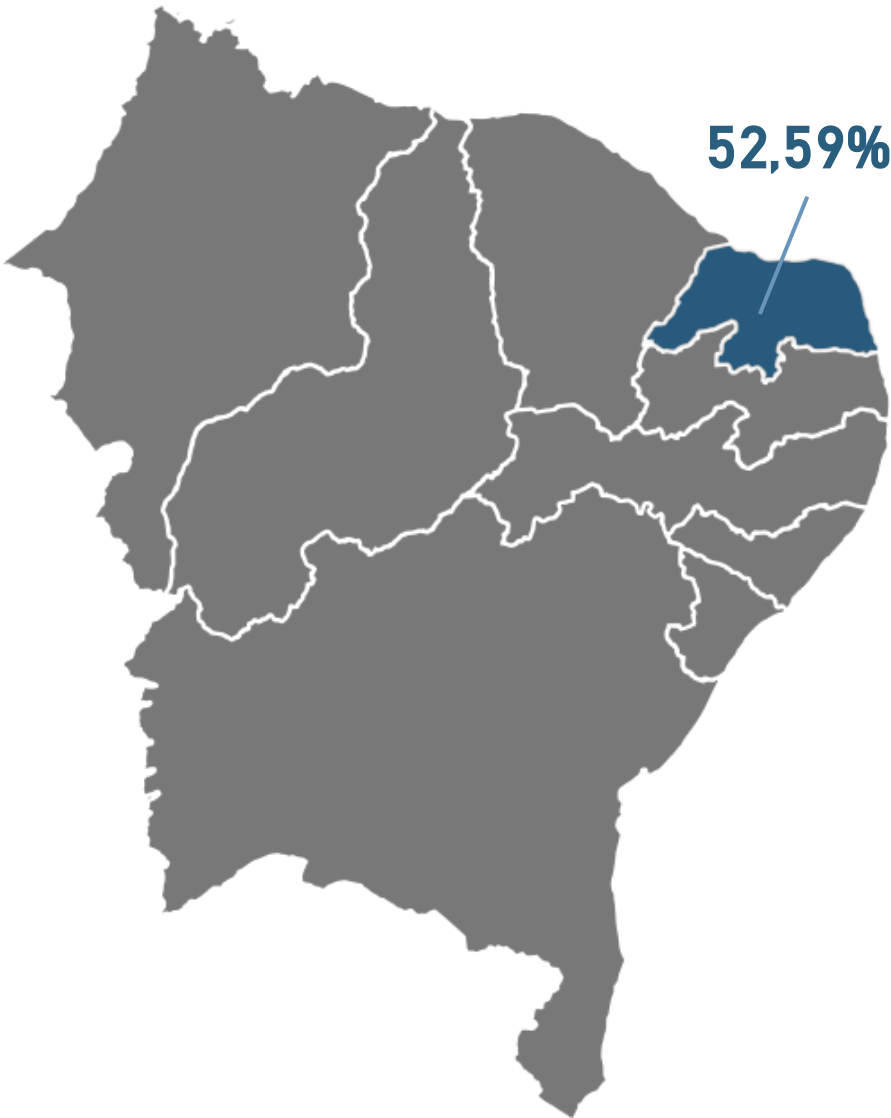
Bacia	Reservatório	Município	Capacidade (hm³)	Volume (hm³)	Volume (%)	Data da Infroma
CANINDÉ	BARREIRAS	FRONTEIRAS	106,51	sem informação	sem informação	04/10/2024
CANINDÉ	BOCAINA	BOCAINA	106,00	71,80	67,74%	01/08/2025
CANINDÉ	CAJAZEIRAS	PIO IX	24,70	0,45	1,82%	01/08/2025
CANINDÉ	JENIPAPO	S. JOÃO DO PIAUÍ	248,00	sem informação	sem informação	23/06/2025
CANINDÉ	PETRÔNIO PORTELA	S. RAIMUNDO NONATO	181,25	sem informação	sem informação	21/08/2024
POTI	JOANA	PEDRO II	10,67	3,79	35,52%	01/08/2025

Reservatório Equivalente



Rio Grande do Norte

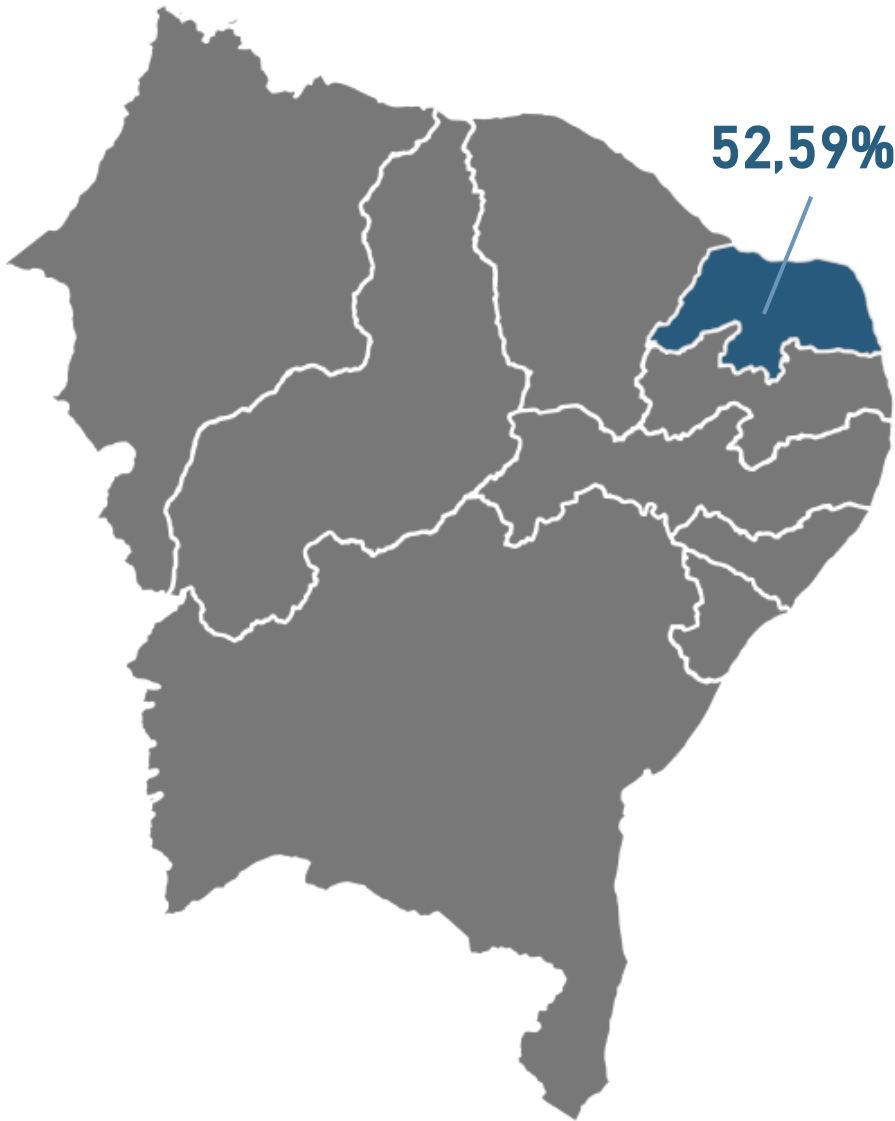
Data de referência
01/08/2025



Bacia	Reservatório	Município	Capacidade (hm³)	Volume (hm³)	Volume (%)	Data da Infomação
ALTO PIRANHAS	ENG. ARM. RIB. GONÇALVES	AÇU	2.373,07	1.340,98	56,51%	01/08/2025
APODI/MOSSORÓ	SANTA CRUZ DO APODI	APODI	599,71	384,72	64,15%	01/08/2025
APODI/MOSSORÓ	UMARÍ	UPANEMA	292,81	197,78	67,55%	01/08/2025
CEARÁ-MIRIM	POÇO BRANCO (JOÃO B. DO REGO)	POÇO BRANCO	136,00	87,46	64,31%	01/08/2025
POTENGI	TABATINGA	MACAÍBA	89,84	20,68	23,02%	01/08/2025
PIRANHAS/ASSU	BOQ. DE PARELHAS (M JOAÕ ALVES)	PARELHAS	84,79	12,59	14,85%	02/08/2025
F.LIT.LESTE ESC.DIFUSO	LAGOA DO BONFIM	NÍSIA FLORESTA	84,27	52,75	62,60%	01/08/2025
PIRANHAS/ASSU	ITANS	CAICÓ	81,75	seco	seco	31/07/2025
PIRANHAS/ASSU	MENDUBIM	AÇU	77,60	45,75	58,96%	01/08/2025
PIRANHAS/ASSU	SABUGI	SÃO JOÃO DO SABUGI	61,85	2,42	3,91%	01/08/2025
APODI/MOSSORÓ	PAU DOS FERROS	PAU DOS FERROS	54,85	19,25	35,10%	01/08/2025
PIRANHAS/ASSU	PASSAGEM DAS TRAÍRAS	SÃO JOSÉ DO SERIDÓ	49,70	seco	seco	01/08/2025
PIRANHAS/ASSU	MARECHAL DUTRA	ACARI	44,42	27,29	61,44%	01/08/2025
TRAIRI	TRAIRI	TANGARÁ	35,23	23,03	65,37%	01/08/2025
PIRANHAS/ASSU	ESGUICHO	OURO BRANCO	27,94	0,82	2,93%	01/08/2025
PIRANHAS/ASSU	CARNAÚBA	SÃO JOÃO DO SABUGI	25,71	1,28	4,98%	01/08/2025
APODI/MOSSORÓ	LUCRÉCIA	LUCRÉCIA	24,75	7,80	31,52%	01/08/2025
PIRANHAS/ASSU	CRUZETA	CRUZETA	23,55	16,35	69,43%	01/08/2025
POTENGI	CAMPO GRANDE	SÃO PAULO DO POTENGI	23,14	14,52	62,75%	01/08/2025
APODI/MOSSORÓ	RODEADOR	UMARIZAL	21,40	8,19	38,27%	01/08/2025
JACU	JAPI II	SÃO JOSÉ DO CAMPESTRE	20,65	1,59	7,70%	01/08/2025
TRAIRI	INHARÉ	SANTA CRUZ	17,60	5,11	29,03%	01/08/2025
PIRANHAS/ASSU	BOQUEIRÃO DE ANGICOS	AFONSO BEZERRA	16,02	7,42	46,32%	01/08/2025
PIRANHAS/ASSU	PATAXÓ	IPANGUAÇU	15,02	5,45	36,28%	01/08/2025
PIRANHAS/ASSU	RIO DA PEDRA	SANTANA DO MATOS	13,60	4,91	36,10%	01/08/2025
APODI/MOSSORÓ	MARCELINO VIEIRA	MARCELINO VIEIRA	11,20	4,40	39,29%	01/08/2025
BOQUEIRÃO	LAGOA DO BOQUEIRÃO	TOUROS	11,07	sem informação	sem informação	05/09/2024
DOCE - RN	LAGOA DE EXTREMOZ	EXTREMOZ	11,02	10,22	92,74%	31/07/2025
APODI/MOSSORÓ	BONITO II	SÃO MIGUEL	10,87	1,58	14,54%	01/08/2025
PIRANHAS/ASSU	DOURADO	CURRAIS NOVOS	10,32	2,79	27,03%	01/08/2025
APODI/MOSSORÓ	JESUS MARIA JOSÉ	TENENTE ANANIAS	9,64	0,20	2,07%	01/08/2025
APODI/MOSSORÓ	RIACHO DA CRUZ II	RIACHO DA CRUZ	9,60	8,49	88,44%	01/08/2025
PIRANHAS/ASSU	CALDEIRÃO DE PARELHAS	PARELHAS	9,32	2,45	26,29%	01/08/2025
APODI/MOSSORÓ	FLECHAS	JOSÉ DA PENHA	8,95	4,60	51,40%	02/08/2025

Rio Grande do Norte

Data de referência
01/08/2025



Bacia	Reservatório	Município	Capacidade (hm³)	Volume (hm³)	Volume (%)	Data da Infomação
APODI/MOSSORÓ	SANTO ANTÔNIO DAS CARAÚBAS	CARAÚBAS	8,54	2,78	32,55%	02/08/2025
APODI/MOSSORÓ	PASSAGEM	RODOLFO FERNANDES	8,27	4,40	53,20%	01/08/2025
PIRANHAS/ASSU	BELDROEGA	PARAÚ	8,06	2,24	27,79%	01/08/2025
APODI/MOSSORÓ	TOURÃO	PATU	7,99	0,55	6,88%	31/07/2025
APODI/MOSSORÓ	MALHADA VERMELHA	SEVERIANO MELO	7,54	3,22	42,71%	01/08/2025
PIRANHAS/ASSU	ALECRIM	SANTANA DO MATOS	7,00	1,82	26,00%	01/08/2025
APODI/MOSSORÓ	MORCEGO	CAMPO GRANDE	6,71	2,65	39,49%	01/08/2025
APODI/MOSSORÓ	BREJO	OLHO-DÁGUA DO BORGES	6,45	0,22	3,41%	08/08/2025
APODI/MOSSORÓ	PILÕES	PILÕES	5,90	1,80	30,51%	01/08/2025
APODI/MOSSORÓ	ENCANTO	ENCANTO	5,19	4,04	77,84%	01/08/2025
TRAIRI	SANTA CRUZ DO TRAIRI	SANTA CRUZ	5,16	2,20	42,64%	31/07/2025
APODI/MOSSORÓ	25 DE MARÇO	PAU DOS FERROS	4,72	0,85	18,00%	01/08/2025
APODI/MOSSORÓ	CORREDOR	ANTONIO MARTINS	4,64	1,77	38,12%	01/08/2025
APODI/MOSSORÓ	ARAPUÃ	LUIS GOMES	4,30	1,93	44,94%	01/08/2025
APODI/MOSSORÓ	CURRAIS	ITAU	4,02	1,77	44,04%	01/08/2025
APODI/MOSSORÓ	TESOURA	FRANCISCO DANTAS	3,93	1,75	44,52%	01/08/2025
PIRANHAS/ASSU	CURRAIS NOVOS	CURRAIS NOVOS	3,82	1,11	29,10%	01/08/2025
PIRANHAS/ASSU	MUNDO NOVO	CAICÓ	3,60	0,08	2,22%	01/08/2025
APODI/MOSSORÓ	UMARIZAL	UMARIZAL	3,10	0,71	22,94%	01/08/2025
APODI/MOSSORÓ	SOSSEGO	RODOLFO FERNANDES	2,35	1,20	51,06%	01/08/2025

Reservatório Equivalente

