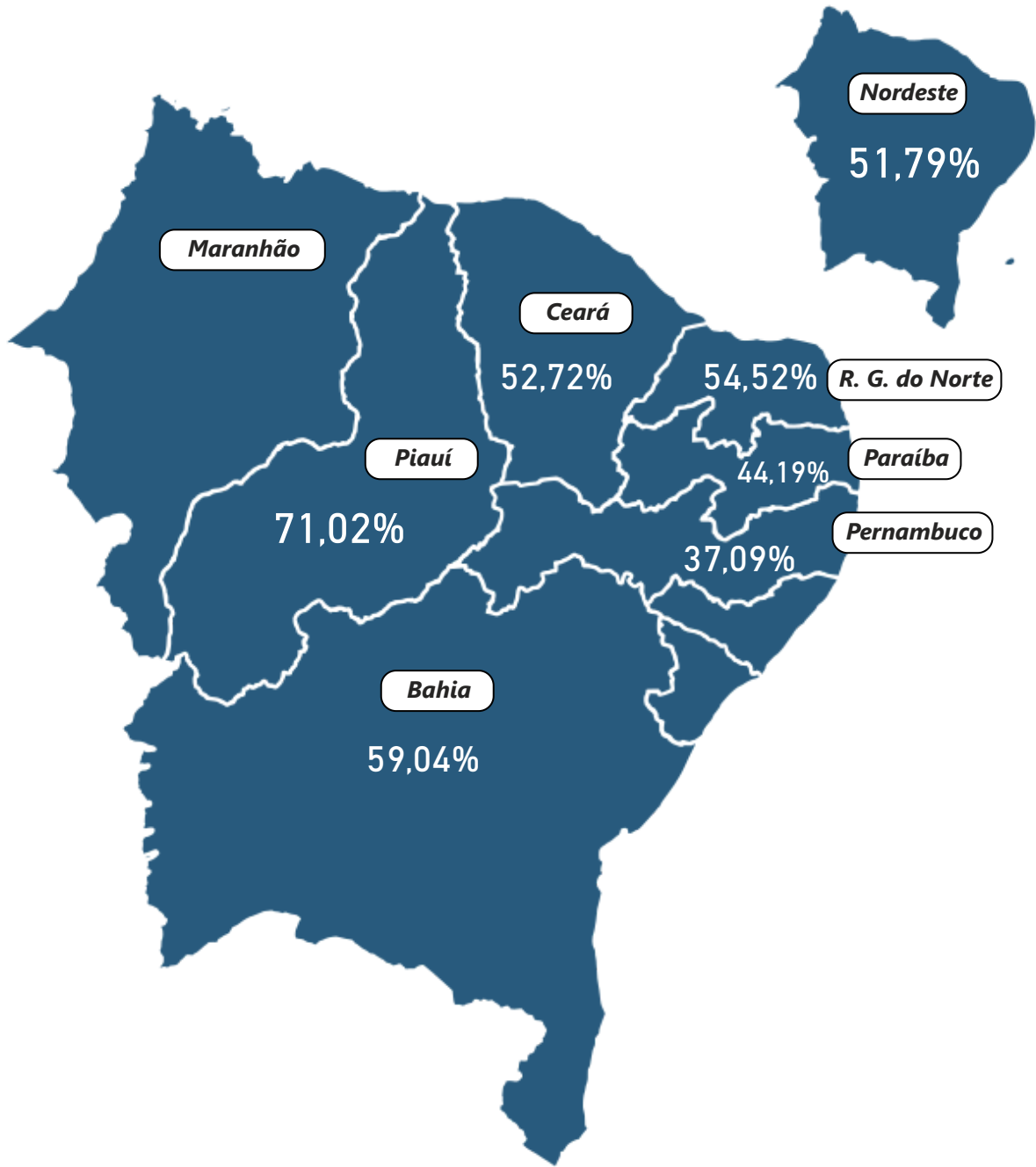


Boletim de Acompanhamento dos Reservatórios do Nordeste

Reservatório Equivalente



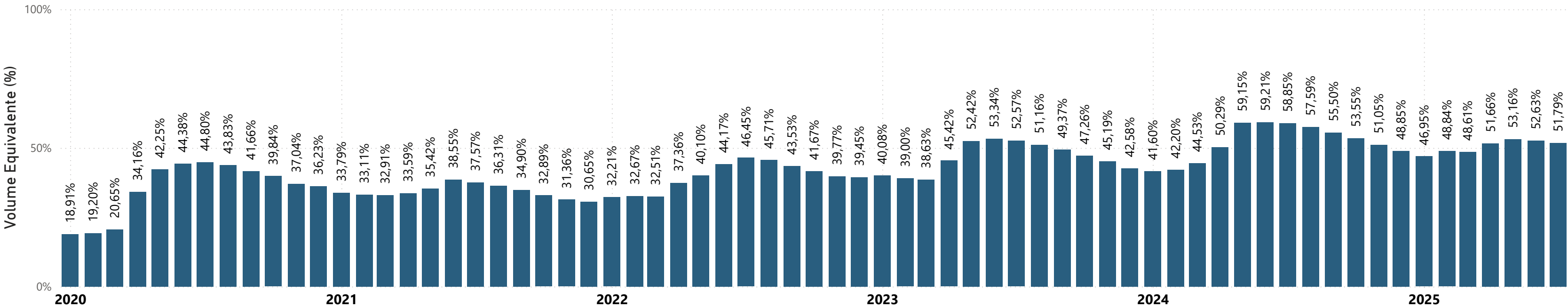
Data de referência: 01/07/2025

Estado	Capacidade Equivalente (hm³)	Volume Armazenado Equivalente (hm³)	Volume Armazenado Equivalente (%)
Bahia	4.195,62	2.477,26	59,04%
Ceará	18.838,90	9.931,25	52,72%
Paraíba	3.844,41	1.698,83	44,19%
Pernambuco	2.617,92	971,07	37,09%
Piauí	389,37	276,52	71,02%
Rio Grande do Norte	4.487,46	2.446,47	54,52%

Nordeste

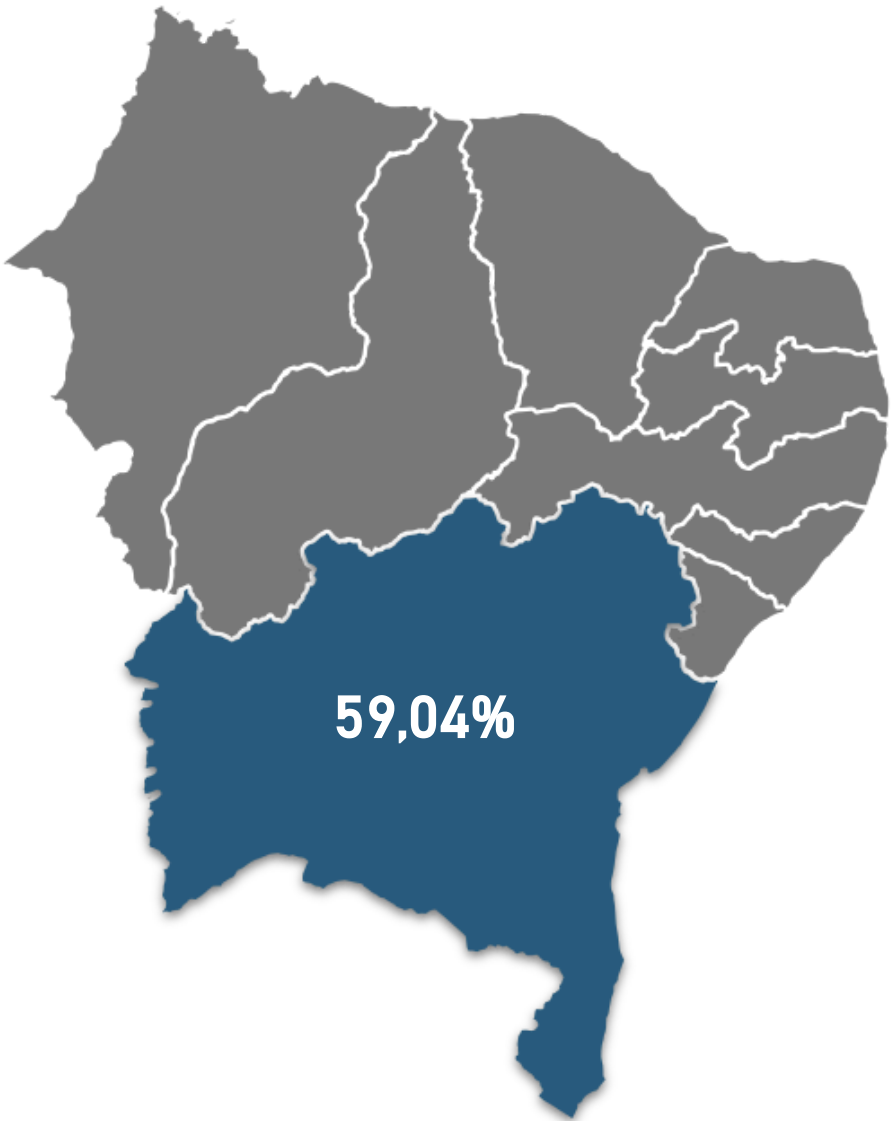
Capacidade Equivalente (hm³)	Volume Armazenado Equivalente (hm³)	Volume Armazenado Equivalente (%)
34.373,68	17.801,40	51,79%

Reservatório Equivalente



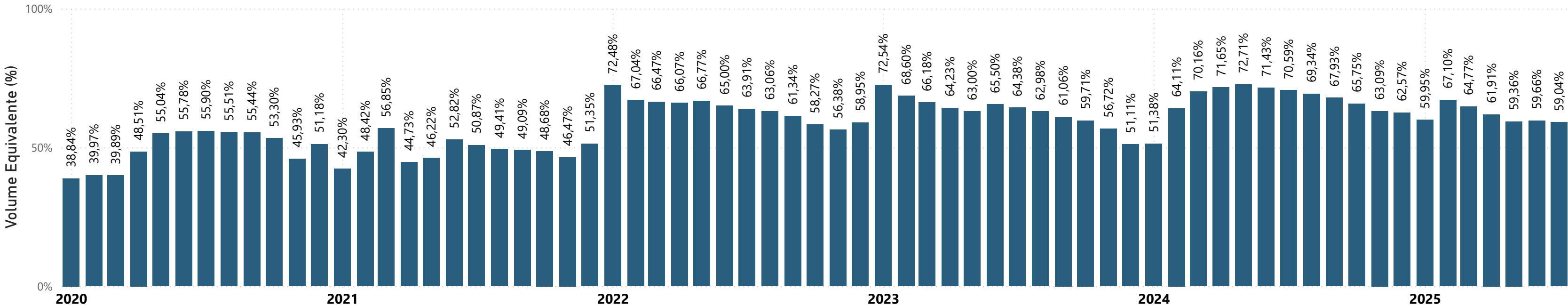
Bahia

Data de referência
01/07/2025



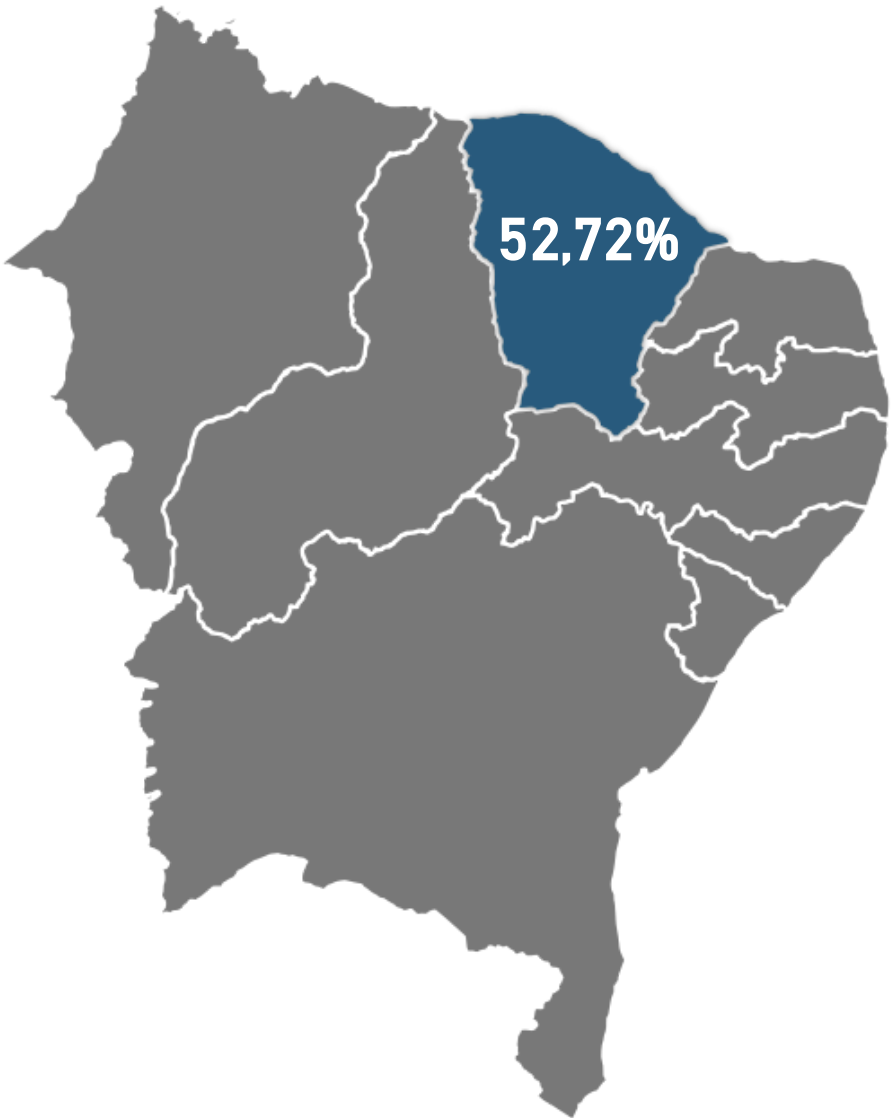
Bacia	Reservatório	Município	Capacidade (hm³)	Volume (hm³)	Volume (%)	Data da Informação
CONTAS	PEDRA	JEQUIÉ	1.640,00	826,00	50,37%	03/07/2025
PARAGUAÇU	SÃO JOSÉ DO JACUIPE	S. JOSÉ DO JACUIPE	357,00	33,78	9,46%	01/07/2025
VAZA-BARRIS	COCOROBÓ	CANUDOS	246,40	202,51	82,19%	01/07/2025
JACUIPE	SANTA HELENA	MATA DE SÃO JOÃO	241,00	237,16	98,41%	01/07/2025
RIO DE CONTAS	ANAGÉ	ANAGÉ-CARAÍBAS	229,09	190,31	83,07%	01/07/2025
SÃO FRANCISCO	MIRORÓS (MANOEL NOVAIS)	IBIPEBA	166,92	19,02	11,39%	01/07/2025
ITAPICURU	RÔMULO CAMPOS (JACURICI)	ITIÚBA	146,82	131,54	89,59%	01/07/2025
RECONCAVO NORTE	JOANES II	CAMAÇARI	137,50	129,60	94,25%	01/07/2025
SÃO FRANCISCO	COVA DA MANDIOCA	URANDI	131,44	94,54	71,93%	01/07/2025
PARAGUAÇU	BANDEIRA DE MELO	ITAETÊ/BOA VISTA DO TUPIM	111,59	110,56	99,08%	01/07/2025
PARAGUAÇU	APERTADO	MUCUGÊ	108,69	63,76	58,66%	01/07/2025
RIO DE CONTAS	LUIZ VIEIRA (BRUMADO)	RIO DE CONTAS	105,00	39,34	37,47%	01/07/2025
ITAPICURU	ARACI	ARACI	65,84	sem informação	sem informação	30/10/2023
GURGUEIA	ESTREITO	URANDI	65,71	42,93	65,33%	01/07/2025
PARAMIRIM	ZABUMBÃO	PARAMIRIM	61,34	31,56	51,45%	01/07/2025
RIO DE CONTAS	RIACHO DO PAULO	LIVRAMENTO	53,80	sem informação	sem informação	21/05/2025
SÃO FRANCISCO	CERAIMA	GUANAMBI	51,09	22,58	44,20%	01/07/2025
VAZA-BARRIS	GASPARINO	CORONEL JOÃO SÁ	48,62	48,22	99,18%	01/07/2025
CONTAS	FUNIL	UBAITABA	46,40	44,80	96,55%	01/07/2025
RIO DE CONTAS	TRUVISCO	CACULÉ	45,26	14,84	32,79%	01/07/2025
ITAPICURU	PONTO NOVO	PONTO NOVO/FILADÉLFIA	38,94	cheio	cheio	01/07/2025
ITAPICURU	PEDRAS ALTAS	CAÉM/CAPIM GROSSO	38,45	16,70	43,43%	01/07/2025
SÃO FRANCISCO	POÇO DO MAGRO	GUANAMBI	32,00	sem informação	sem informação	30/09/2024
PARAGUAÇU	FRANÇA	PIRITIBA/MIGUEL CALMON	24,19	8,94	36,96%	01/07/2025
RIO DE CONTAS	TREMEDAL	TREMEDAL	23,75	18,67	78,61%	01/07/2025
RECONCAVO NORTE	JOANES I	LAURO DE FREITAS	19,00	cheio	cheio	01/07/2025
ITAPICURU	PINDOBAÇU	PINDOBAÇU	16,88	cheio	cheio	01/07/2025
CONTAS	CRISTALÂNDIA	BRUMADO	16,65	13,51	81,14%	01/07/2025
SÃO FRANCISCO	PINHÕES	JUAZEIRO-CURAÇÁ	15,22	10,85	71,29%	01/07/2025
ITAPICURU	SOHEN	S. DO BONFIM	14,46	sem informação	sem informação	04/10/2024
ITAPICURU	ANDORINHA II	ANDORINHA	13,68	12,23	89,40%	01/07/2025
VAZA-BARRIS	ADUSTINA	ADUSTINA	13,43	9,02	67,16%	01/07/2025
RIO PARDO	ÁGUA FRIA II	BARRA DO CHOÇA	6,46	4,92	76,16%	01/07/2025
ITAPICURU	CACHOEIRA GRANDE	JACOBINA	5,42	2,67	49,26%	01/07/2025
RECONCAVO NORTE	IPITANGA I	SALVADOR	4,88	cheio	cheio	01/07/2025
RECONCAVO NORTE	IPITANGA II	SALVADOR	4,60	4,60	100,00%	01/07/2025
RIO DE CONTAS	CHAMPRÃO	CONDEÚBA	4,58	3,38	73,80%	01/07/2025
ITAPICURU	QUICÉ	S. DO BONFIM	4,23	3,63	85,82%	30/06/2025
RIO DE CONTAS	MORRINHOS	POÇÕES	3,11	cheio	cheio	01/07/2025
ITAPICURU	AIPIM	ANTONIO GONÇALVES	2,28	cheio	cheio	01/07/2025

Reservatório Equivalente



Ceará

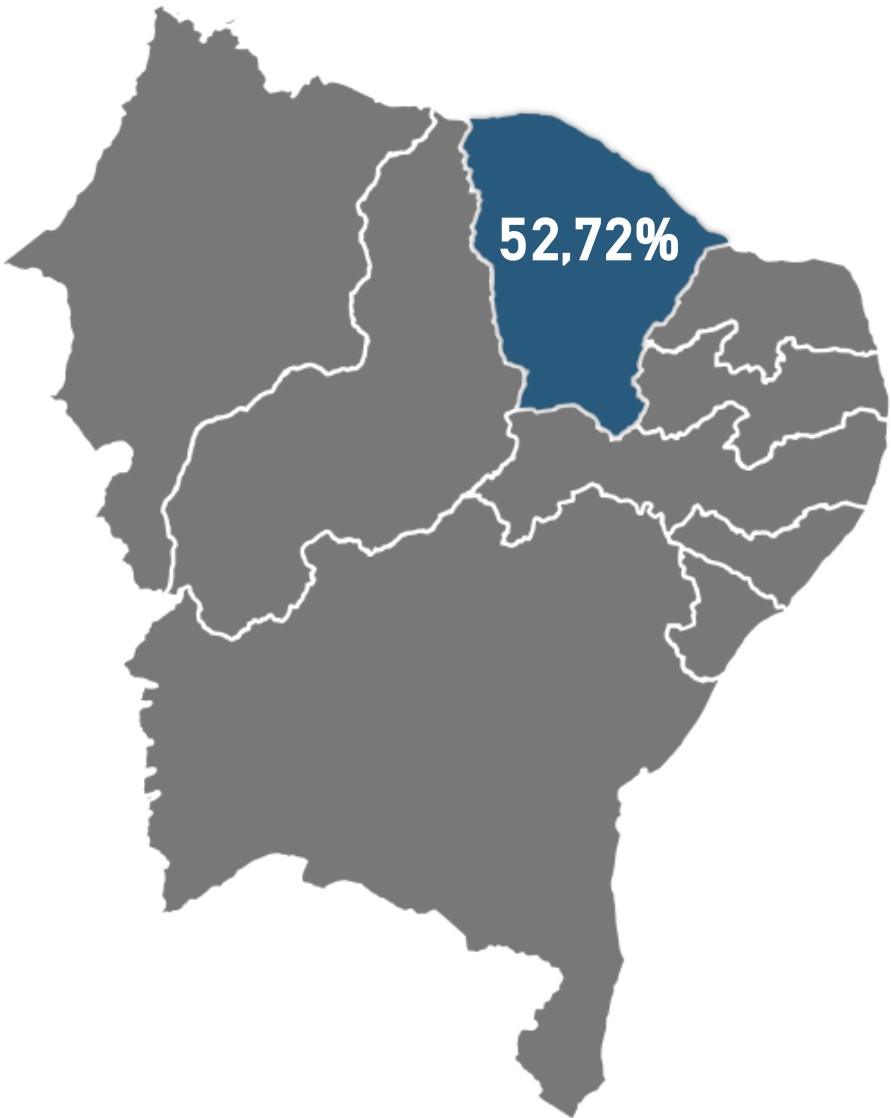
Data de referência
01/07/2025



Bacia	Reservatório	Município	Capacidade (hm³)	Volume (hm³)	Volume (%)	Data da Informação
ALTO JAGUARIBE	CASTANHÃO	ALTO SANTO	6.700,00	1.934,16	28,87%	01/07/2025
ALTO JAGUARIBE	ORÓS	ORÓS	1.940,00	cheio	cheio	01/07/2025
BANABUIÚ	BANABUIÚ	BANABUIÚ	1.601,00	558,53	34,89%	01/07/2025
ACARAÚ	ARARAS	VARJOTA	891,00	756,89	84,95%	01/07/2025
MÉDIO JAGUARIBE	FIGUEIREDO	ALTO SANTO	509,69	132,54	26,00%	01/07/2025
BANABUIÚ	PEDRAS BRANCAS	QUIXADÁ	434,04	115,16	26,53%	01/07/2025
METROPOLITANA	PACOTI	HORIZONTE	380,00	303,63	79,90%	01/07/2025
CANINDÉ	PENTECOSTE	PENTECOSTE	360,00	263,27	73,13%	01/07/2025
CURU	GENERAL SAMPAIO	GENERAL SAMPAIO	322,20	157,41	48,85%	01/07/2025
ACARAÚ	TAQUARA	CARIRE	320,78	300,46	93,67%	01/07/2025
ALTO JAGUARIBE	TRUSSU	IGUATU	301,00	245,43	81,54%	01/07/2025
ACARAÚ	EDSON QUEIROZ	SANTA QUITÉRIA	254,00	218,76	86,13%	01/07/2025
METROPOLITANA	PACAJUS	PACAJUS	240,00	cheio	cheio	01/07/2025
CURU	CAXITORÉ	UMIRIM	202,00	201,00	99,50%	01/07/2025
ALTO JAGUARIBE	ARNEIROZ II	ARNEIROZ	197,06	170,98	86,77%	01/07/2025
METROPOLITANA	ARACOIABA	ARACOIABA	170,70	164,75	96,51%	01/07/2025
METROPOLITANA	POMPEU SOBRINHO	CHORÓ	143,00	10,02	7,01%	01/07/2025
PARNAÍBA	JABURU I	UBAJARA	141,00	110,65	78,48%	01/07/2025
BANABUIÚ	CEDRO	QUIXADÁ	126,00	3,32	2,63%	01/07/2025
METROPOLITANA	SITIOS NOVOS	CAUCAIA	126,00	cheio	cheio	01/07/2025
BANABUIÚ	FOGAREIRO	QUIXERAMOBIM	118,82	88,15	74,19%	01/07/2025
PARNAÍBA	JABURU II	INDEPENDÊNCIA	116,00	13,64	11,76%	01/07/2025
PARNAÍBA	FLOR DO CAMPO	NOVO ORIENTE	105,00	9,63	9,17%	01/07/2025
PARNAÍBA	BARRA VELHA	INDEPENDÊNCIA	99,50	1,43	1,44%	01/07/2025
ACARAÚ	AYRES DE SOUZA	SOBRAL	96,80	76,71	79,25%	01/07/2025
PARNAÍBA	CARNAUBAL	CRATEÚS	87,69	14,35	16,36%	01/07/2025
BANABUIÚ	CIPOADA	MORADA NOVA	86,09	20,95	24,33%	01/07/2025
COREAÚ	ITAÚNA	GRANJA	77,50	72,60	93,68%	01/07/2025
BANABUIÚ	PIRABIBU	QUIXERAMOBIM	74,00	4,92	6,65%	01/07/2025
MÉDIO PIRANHAS	ATALHO	BREJO SANTO	72,55	33,65	46,38%	01/07/2025
BANABUIÚ	PATU	SENADOR POMPEU	71,83	36,97	51,47%	01/07/2025
TAPEROÁ	CANOAS	ASSARÉ	69,25	32,46	46,87%	01/07/2025
SALGADO	LIMA CAMPOS	ICÓ	66,38	30,09	45,33%	01/07/2025
LITORAL	MISSI	MIRAIMA	65,30	52,47	80,35%	01/07/2025

Ceará

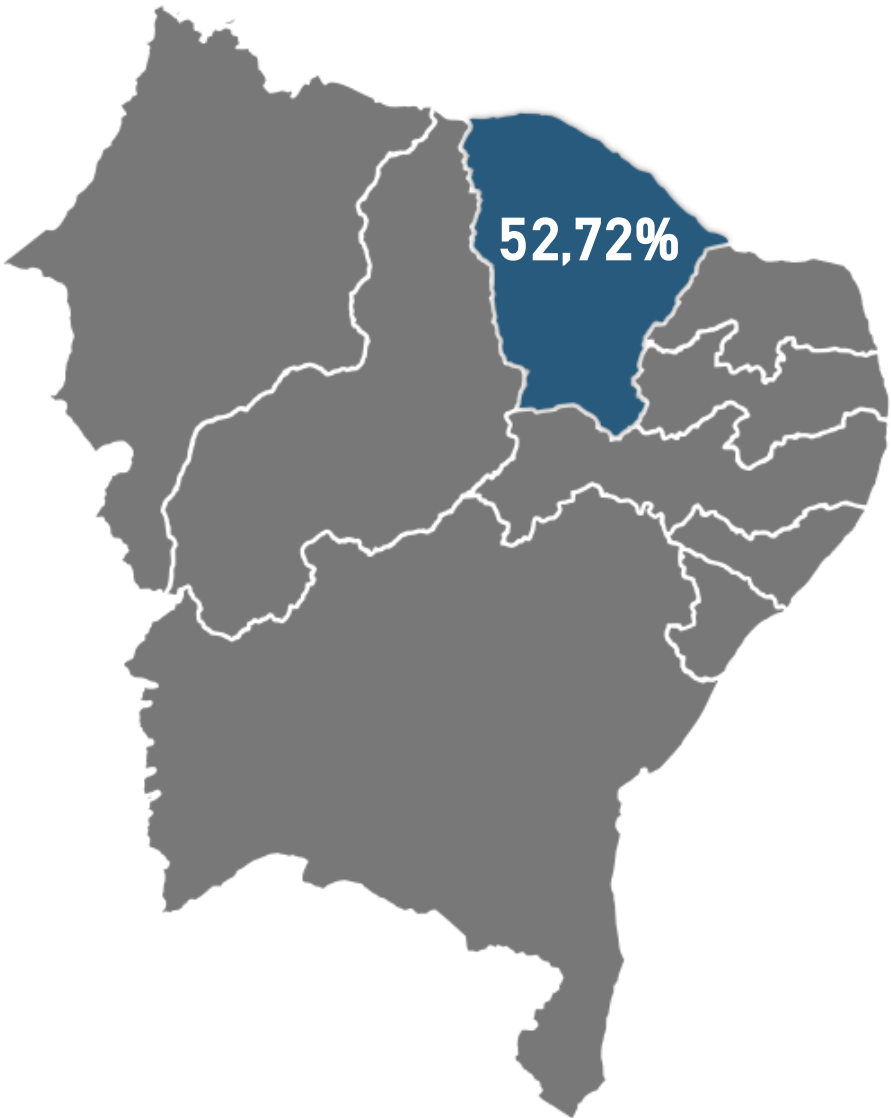
Data de referência
01/07/2025



Bacia	Reservatório	Município	Capacidade (hm³)	Volume (hm³)	Volume (%)	Data da Informação
METROPOLITANA	CASTRO	ITAPIÚNA	63,90	28,78	45,04%	01/07/2025
COREAÚ	GANGORRA	GRANJA	62,50	53,67	85,87%	01/07/2025
MÉDIO JAGUARIBE	RIACHO DO SANGUE	OLONÓPOLE	61,42	45,93	74,78%	01/07/2025
COREAÚ	ANGICOS	COREAÚ	56,05	47,37	84,51%	01/07/2025
BANABUIÚ	QUIXERAMOBIM	QUIXERAMOBIM	54,00	3,01	5,57%	01/07/2025
LITORAL	GAMELEIRA	ITAPIPOCA	52,64	27,73	52,68%	01/07/2025
ACARAÚ	ACARAÚ MIRIM	MASSAPÊ	52,00	37,42	71,96%	01/07/2025
ALTO JAGUARIBE	POÇO DA PEDRA	CAMPOS SALES	52,00	2,56	4,92%	01/07/2025
BANABUIÚ	POÇO DO BARRO	MORADA NOVA	52,00	40,85	78,56%	01/07/2025
ALTO JAGUARIBE	VÁRZEA DO BOI	TAUÁ	51,91	5,47	10,54%	01/07/2025
ACARAÚ	FORQUILHA	FORQUILHA	50,13	49,23	98,20%	01/07/2025
ALTO JAGUARIBE	MUQUÉM	CARIÚS	47,64	46,07	96,70%	01/07/2025
SALGADO	ROSÁRIO	LAVRAS DA MANGABEIRA	47,20	46,58	98,69%	25/06/2025
METROPOLITANA	RIACHÃO	ITAITINGA	46,95	40,72	86,73%	01/07/2025
SALGADO	JENIPAPEIRO II	BAIXIO	43,45	1,40	3,22%	01/07/2025
BANABUIÚ	SERAFIM DIAS	MOMBAÇA	43,00	27,98	65,07%	01/07/2025
COREAÚ	TUCUNDUBA	SENADOR SÁ	41,43	40,88	98,67%	02/07/2025
METROPOLITANA	MALCOZINHADO	CASCAVEL	37,84	37,74	99,74%	01/07/2025
SALGADO	MANOEL BALBINO	JUAZEIRO DO NORTE	37,18	15,16	40,77%	01/07/2025
APODI/MOSSORÓ	UMARI	MADALENA	35,04	19,10	54,51%	01/07/2025
SALGADO	CACHOEIRA	AURORA	34,33	33,46	97,47%	01/07/2025
METROPOLITANA	BATENTE	OCARA	33,51	32,67	97,49%	01/07/2025
METROPOLITANA	GAVIÃO	PACATUBA	33,30	31,59	94,86%	01/07/2025
CURU	FRIOS	UMIRIM	33,02	32,91	99,67%	01/07/2025
SALGADO	PRAZERES	BARRO	32,50	22,75	70,00%	01/07/2025
APODI/MOSSORÓ	UBALDINHO	CEDRO	31,80	cheio	cheio	01/07/2025
SALGADO	QUIXABINHA	MAURITI	31,78	4,31	13,56%	01/07/2025
ALTO JAGUARIBE	REALEJO	CRATEÚS	31,55	10,81	34,26%	01/07/2025
CURU	SOUZA	CANINDÉ	30,84	seco	seco	01/07/2025
ALTO JAGUARIBE	FAVELAS	TAUÁ	30,10	2,66	8,84%	01/07/2025
METROPOLITANA	ACARAPE DO MEIO	REDENÇÃO	29,59	29,40	99,36%	01/07/2025
BANABUIÚ	SÃO JOSÉ II	PIQUET CARNEIRO	29,14	5,05	17,33%	01/07/2025
SALGADO	THOMÁS OSTERNE	CRATO	28,78	21,29	73,97%	01/07/2025
CURU	TEJUÇOCA	TEJUÇOCA	28,11	25,97	92,39%	01/07/2025

Ceará

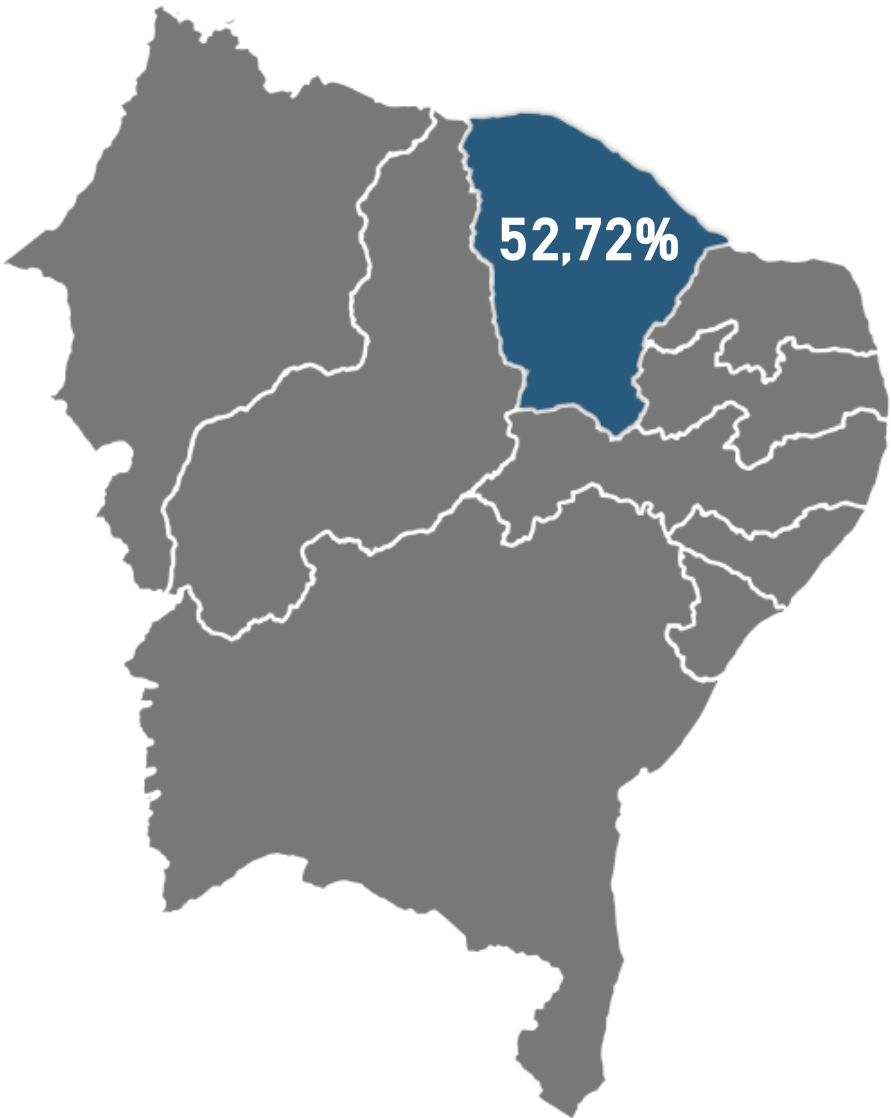
Data de referência
01/07/2025



Bacia	Reservatório	Município	Capacidade (hm³)	Volume (hm³)	Volume (%)	Data da Informação
METROPOLITANA	CATUCINZENTA	AQUIRAZ	27,13	22,69	83,63%	01/07/2025
CANINDÉ	JOAQUIM TÁVORA	JAGUARIBE	26,77	10,37	38,74%	01/07/2025
ACARAÚ	CARÃO	TAMBORIL	26,23	15,89	60,58%	01/07/2025
LITORAL	SANTO ANTÔNIO DE ARACATIAÇU	SOBRAL	24,34	22,69	93,22%	01/07/2025
BAIXO JAGUARIBE	SANTO ANTÔNIO DE RUSSAS	RUSSAS	24,00	15,93	66,38%	01/07/2025
MÉDIO JAGUARIBE	RIACHO DA SERRA	ALTO SANTO	23,47	14,35	61,14%	01/07/2025
COREAÚ	MARTINÓPOLE	MARTINÓPOLE	23,20	17,26	74,40%	01/07/2025
LITORAL	MUNDAÚ	URUBURETAMA	21,30	cheio	cheio	01/07/2025
BAIXO PARAÍBA	OLHO D'ÁGUA	VÁRZEA ALEGRE	21,00	18,78	89,43%	01/07/2025
BANABUIÚ	VIEIRÃO	BOA VIAGEM	20,96	13,35	63,69%	01/07/2025
ALTO JAGUARIBE	MAMOEIRO	ANTONINA DO NORTE	20,68	15,42	74,56%	01/07/2025
CURU	JERIMUM	IRAUÇUBA	20,50	18,18	88,68%	01/07/2025
ACARAÚ	ARREBITA	FORQUILHA	19,60	18,38	93,78%	01/07/2025
ALTO JAGUARIBE	BENGUÊ	AIUABA	19,56	cheio	cheio	01/07/2025
ALTO JAGUARIBE	RIVALDO DE CARVALHO	CATARINA	19,52	cheio	cheio	01/07/2025
LITORAL	SÃO PEDRO TIMBAÚBA	MIRAIMA	19,25	14,99	77,87%	01/07/2025
ALTO JAGUARIBE	FAÉ	QUIXELÔ	19,00	6,72	35,37%	01/07/2025
BANABUIÚ	TRAPIÁ II	PEDRA BRANCA	18,19	2,20	12,09%	01/07/2025
COREAÚ	DIAMANTINO II	MARCO	18,04	17,80	98,67%	01/07/2025
ALTO JAGUARIBE	BROCO	TAUÁ	17,50	3,67	20,97%	01/07/2025
ALTO PIRANHAS	JENIPAPEIRO	DEP. IRAPUAN PINHEIRO	17,00	9,22	54,24%	01/07/2025
ALTO JAGUARIBE	TRICI	TAUÁ	16,50	11,75	71,21%	01/07/2025
LITORAL	POÇO VERDE	ITAPIPOCA	13,65	13,05	95,60%	01/07/2025
ACARAÚ	CARMINA	CATUNDA	13,63	12,49	91,64%	01/07/2025
COREAÚ	DIAMANTE	COREAÚ	13,20	11,81	89,47%	01/07/2025
MÉDIO JAGUARIBE	CANAFÍSTULA	IRACEMA	13,11	3,18	24,26%	01/07/2025
COREAÚ	VÁRZEA DA VOLTA	MORAÚJO	12,50	12,36	98,88%	01/07/2025
ACARAÚ	FARIAS DE SOUSA	NOVA RUSSAS	12,23	2,48	20,28%	01/07/2025
BANABUIÚ	CURRAL VELHO	MORADA NOVA	12,17	11,08	91,04%	01/07/2025
BANABUIÚ	MONSENHOR TABOSA	MONSENHOR TABOSA	12,10	5,14	42,48%	01/07/2025
METROPOLITANA	CAUHIPE	CAUCAIA	12,00	10,85	90,42%	01/07/2025
METROPOLITANA	AMANARY	MARANGUAPE	11,01	9,13	82,92%	01/07/2025
MÉDIO JAGUARIBE	EMA	IRACEMA	10,39	6,98	67,18%	01/07/2025
CANINDÉ	SÃO MATEUS	CANINDÉ	10,33	6,49	62,83%	01/07/2025

Ceará

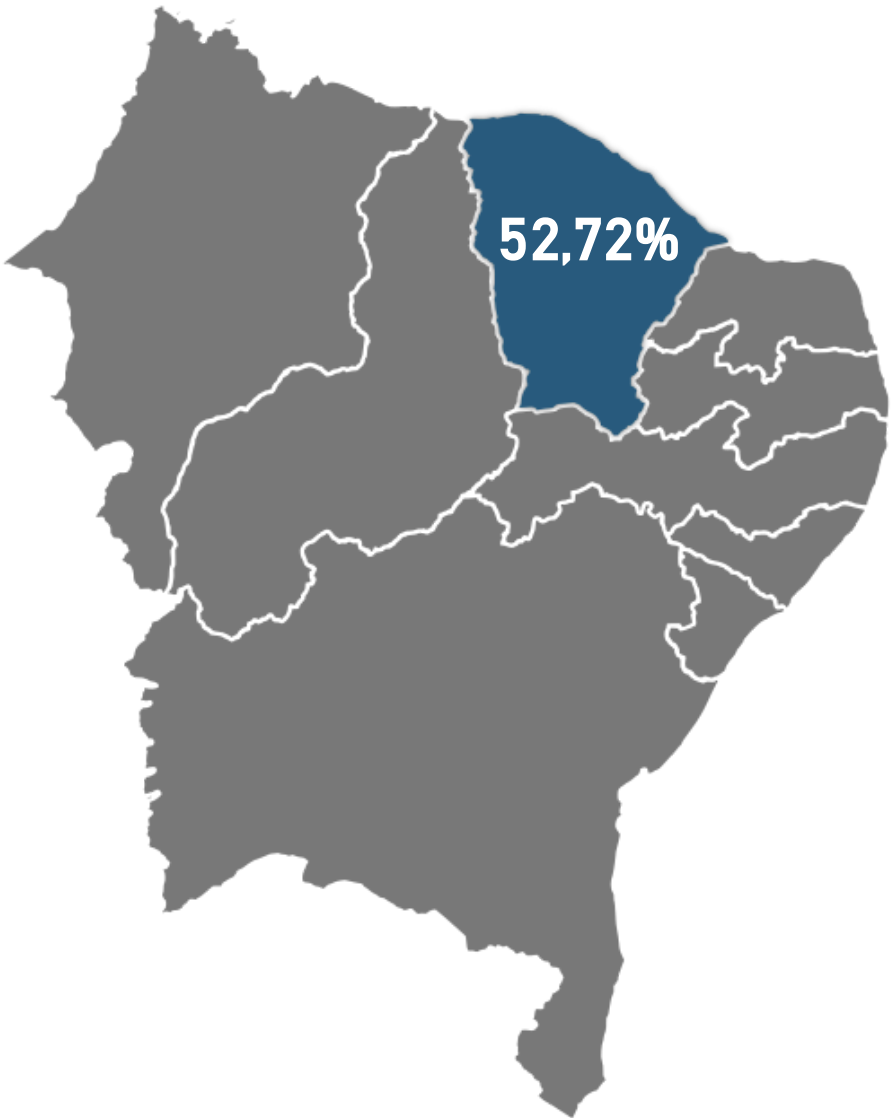
Data de referência
01/07/2025



Bacia	Reservatório	Município	Capacidade (hm³)	Volume (hm³)	Volume (%)	Data da Informação
METROPOLITANA	MACACOS	IBARETAMA	10,32	cheio	cheio	01/07/2025
PARNAÍBA	SUCESSO	TAMBORIL	10,00	6,70	67,00%	01/07/2025
ACARAÚ	SÃO VICENTE	SANTANA DO ACARAÚ	9,84	9,58	97,36%	01/07/2025
METROPOLITANA	MARANGUAPINHO	MARANGUAPE	9,35	3,26	34,87%	01/07/2025
METROPOLITANA	PESQUEIRO	CAPISTRANO	9,03	cheio	cheio	01/07/2025
ALTO JAGUARIBE	PARAMBU	PARAMBU	8,53	4,28	50,18%	01/07/2025
LITORAL	SANTA MARIA DE ARACATIAÇU	SOBRAL	8,20	7,66	93,41%	01/07/2025
TAPEROÁ	SÃO JOSÉ III	IPAPORANGA	7,96	cheio	cheio	01/07/2025
LITORAL	PATOS	SOBRAL	7,55	6,39	84,64%	01/07/2025
MÉDIO JAGUARIBE	POTIRETAMA	POTIRETAMA	6,33	1,30	20,54%	01/07/2025
METROPOLITANA	ITAPEBUSSU	MARANGUAPE	6,30	cheio	cheio	01/07/2025
TAPEROÁ	JATOBÁ II	IPUEIRAS	6,24	5,08	81,41%	01/07/2025
CURU	SALÃO	CANINDÉ	6,04	0,80	13,25%	01/07/2025
ACARAÚ	BONITO	IPÚ	6,00	1,40	23,33%	05/07/2025
BANABUIÚ	CAPITÃO MOR	PEDRA BRANCA	6,00	3,77	62,83%	01/07/2025
MÉDIO JAGUARIBE	SANTA MARIA	ERERÊ	5,87	1,91	32,54%	01/07/2025
COREAÚ	TRAPIÁ III	COREAÚ	5,51	2,66	48,28%	01/07/2025
MÉDIO JAGUARIBE	ADAUTO BEZERRA	PEREIRO	5,25	0,96	18,29%	01/07/2025
COREAÚ	PREMUOCA	URUOCA	5,20	4,07	78,27%	02/07/2025
MÉDIO JAGUARIBE	NOVA FLORESTA	JAGUARIBE	5,19	1,11	21,39%	01/07/2025
METROPOLITANA	COCÓ	FORTALEZA	5,10	0,70	13,73%	01/07/2025
CURU	DESTERRO	CARIDADE	5,01	4,16	83,03%	01/07/2025
ACARAÚ	SOBRAL	SOBRAL	4,68	4,30	91,88%	01/07/2025
PARNAÍBA	CUPIM	INDEPENDÊNCIA	4,55	2,18	47,91%	01/07/2025
ALTO JAGUARIBE	QUINCOÉ	ACOIARA	4,33	3,41	78,75%	01/07/2025
ALTO JAGUARIBE	JOÃO LUÍS	ARARIPE	4,30	1,77	41,16%	01/07/2025
CURU	Itapajé	ITAPAGÉ	4,24	3,93	92,69%	01/07/2025
LITORAL	GERARDO ATIMBONE	SOBRAL	4,00	cheio	cheio	01/07/2025
LITORAL	QUANDÚ	ITAPIPOCA	4,00	2,46	61,50%	01/07/2025
ALTO JAGUARIBE	MONTE BELO	ARARIPE	3,96	1,44	36,36%	01/07/2025
MÉDIO JAGUARIBE	TIGRE	SOLONÓPOLE	3,51	1,11	31,62%	01/07/2025
ACARAÚ	JENIPAPO	MERUOCA	3,50	cheio	cheio	01/07/2025
ALTO JAGUARIBE	FORQUILHA II	TAUÁ	3,40	0,76	22,35%	01/07/2025
PARNAÍBA	COLINA	QUITERIANÓPOLIS	3,25	cheio	cheio	01/07/2025

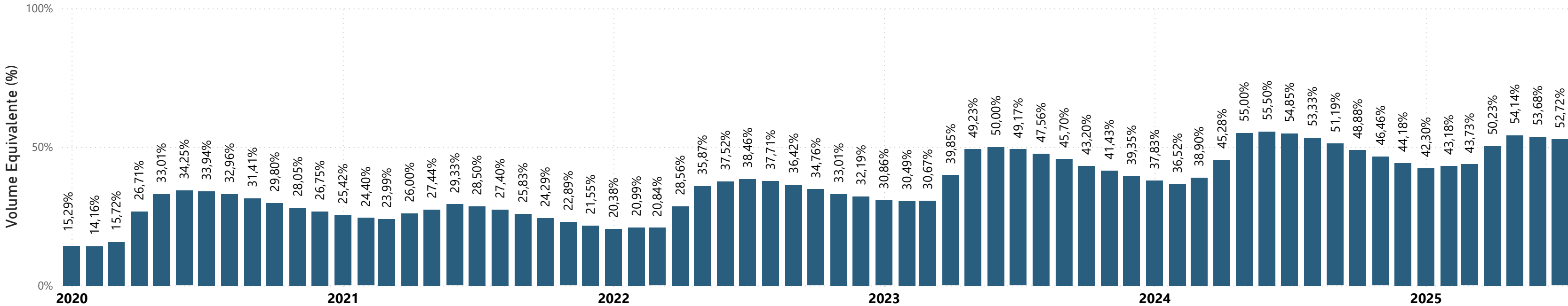
Ceará

Data de referência
01/07/2025



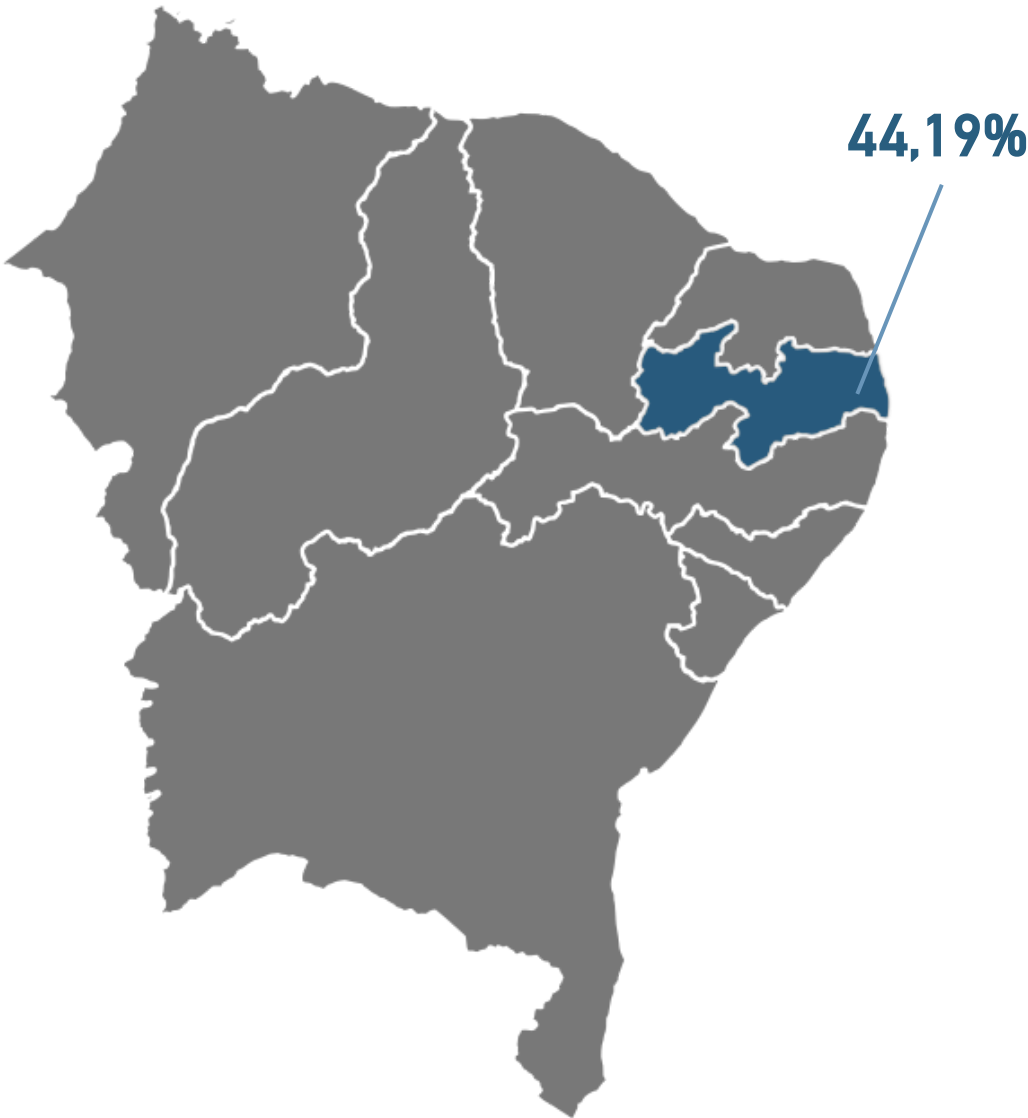
Bacia	Reservatório	Município	Capacidade (hm³)	Volume (hm³)	Volume (%)	Data da Informação
MÉDIO JAGUARIBE	MADEIRO	PEREIRO	2,81	seco	seco	01/07/2025
CURU	ESCURIDÃO	CANINDÉ	2,72	1,00	36,76%	01/07/2025
SALGADO	TATAJUBA	ICÓ	2,72	2,62	96,32%	01/07/2025
METROPOLITANA	PENEDO	MARANGUAPE	2,41	1,97	81,74%	01/07/2025
SALGADO	GOMES	MAURITI	2,39	1,31	54,81%	01/07/2025
SALGADO	SÃO DOMINGOS II	CARIRIAÇU	2,25	1,16	51,56%	01/07/2025
METROPOLITANA	GERMINAL	PALMÁCIA	2,11	cheio	cheio	01/07/2025
SALGADO	JUNCO	GRANJEIRO	2,03	sem informação	sem informação	08/04/2025
ALTO JAGUARIBE	VALÉRIO	ALTANEIRA	2,02	1,55	76,73%	01/07/2025
ALTO JAGUARIBE	PAU PRETO	POTENGI	1,81	cheio	cheio	01/07/2025
ALTO JAGUARIBE	DO CORONEL	ANTONINA DO NORTE	1,77	1,30	73,45%	01/07/2025
ALTO JAGUARIBE	FACUNDO	PARAMBU	1,75	0,22	12,57%	01/07/2025
PARNAÍBA	BARRAGEM DO BATALHÃO	CRATEÚS	1,53	cheio	cheio	01/07/2025
ALTO JAGUARIBE	CALDEIRÕES	SABOEIRO	1,13	cheio	cheio	01/07/2025
BANABUIÚ	JATOBÁ	MILHÃ	1,07	seco	seco	01/07/2025
METROPOLITANA	TIJUQUINHA	BATURITÉ	0,97	0,49	50,52%	01/07/2025
TAPEROÁ	SANTO ANTÔNIO	IRACEMA	0,83	0,47	56,63%	01/07/2025

Reservatório Equivalente



Paraíba

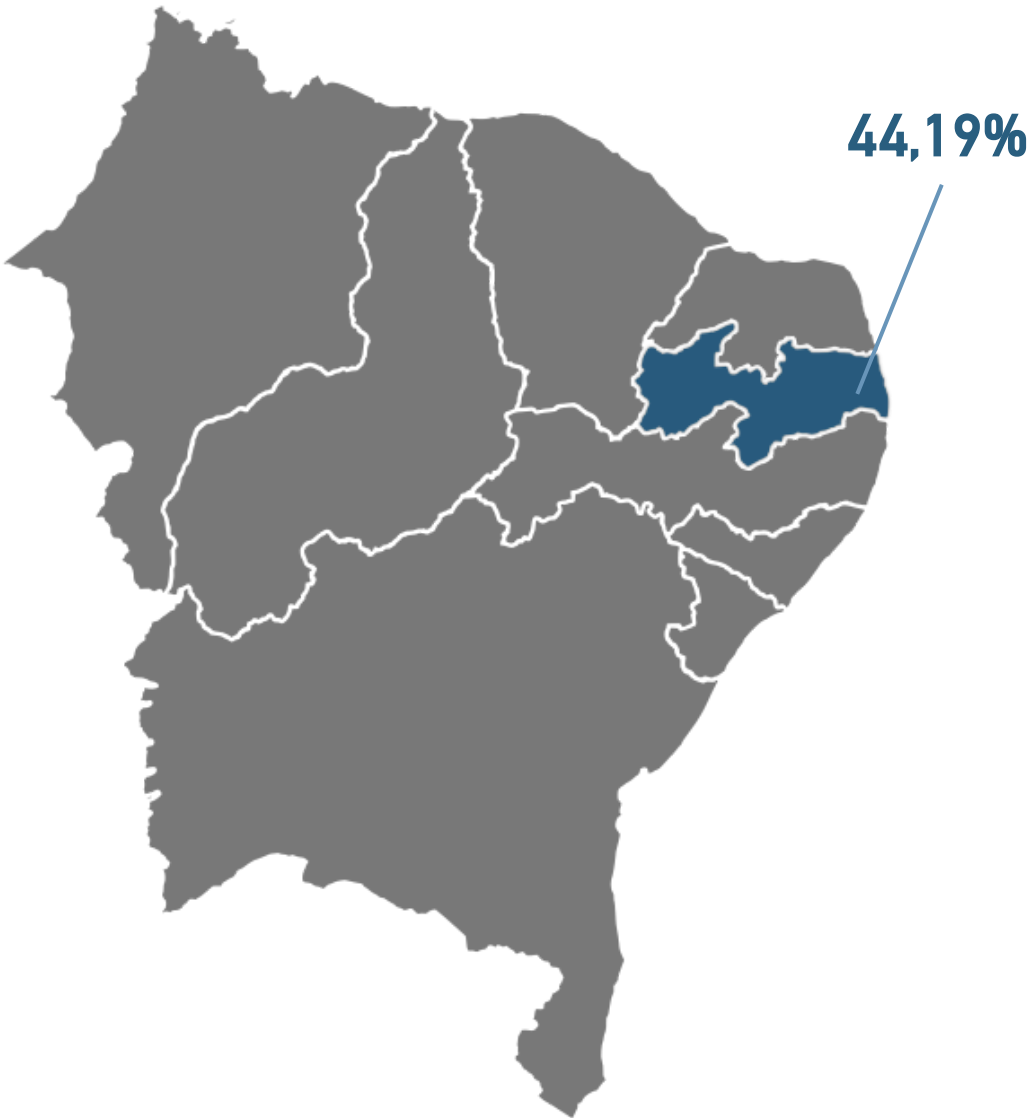
Data de referência
01/07/2025



Bacia	Reservatório	Município	Capacidade (hm³)	Volume (hm³)	Volume (%)	Data da Informação
PIANCÓ	CUREMA	COREMAS	744,14	302,41	40,64%	28/06/2025
PIANCÓ	MÃE D'ÁGUA	COREMAS	545,02	223,83	41,07%	01/07/2025
ALTO PARAÍBA	EPITÁCIO PESSOA	BOQUEIRÃO	466,53	249,01	53,37%	01/07/2025
ALTO PIRANHAS	ENGENHEIRO ÁVIDOS	CAJAZEIRAS	293,62	86,81	29,57%	01/07/2025
ALTO PARAÍBA	ACAUÃ	ITATUBA	253,00	152,39	60,23%	01/07/2025
CURU	SACO	NOVA OLINDA	97,49	38,93	39,93%	01/07/2025
PEIXE	LAGOA DO ARROZ	CAJAZEIRAS	80,39	32,35	40,24%	01/07/2025
PIANCÓ	CACHOEIRA DOS CEGOS	CANTINGUEIRA	71,89	18,44	25,65%	01/07/2025
PIANCÓ	JENIPAPEIRO (BUIU)	OLHO D'AGUA	70,76	15,26	21,57%	01/07/2025
ALTO PARAÍBA	CORDEIRO	CONGO	69,97	40,31	57,61%	01/07/2025
MAMANGUAPE	ARAÇAGI	ARAÇAGI	63,29	cheio	cheio	01/07/2025
GRAMAME-MAMUABA	GRAMAME-MAMUABA	CONDE	56,94	cheio	cheio	01/07/2025
APODI/MOSSORÓ	CAPOEIRA	SANTA TEREZINHA	53,45	5,88	11,00%	30/06/2025
ALTO PARAÍBA	CAMALAU	CAMALAU	48,11	cheio	cheio	01/07/2025
ALTO PARAÍBA	SUMÉ	SUMÉ	44,86	9,38	20,91%	01/07/2025
ALTO PIRANHAS	SÃO GONÇALO	SOUSA	40,58	21,54	53,08%	01/07/2025
MÉDIO PIRANHAS	BAIÃO	SÃO J. DO BREJO DA CRUZ	39,23	18,47	47,08%	01/07/2025
PIANCÓ	BRUSCAS	CURRAL VELHO	38,21	12,41	32,48%	01/07/2025
PEIXE	CAPIVARA	UIRAUNA	37,55	13,45	35,82%	01/07/2025
MÉDIO PIRANHAS	ENGENHEIRO ARCOVERDE	CONDADO	36,83	6,06	16,45%	01/07/2025
PIANCÓ	CONDADO	CONCEIÇÃO	35,02	14,46	41,29%	02/07/2025
MÉDIO PIRANHAS	CARNEIRO	JERICÓ	31,29	20,85	66,63%	01/07/2025
ALTO PARAÍBA	POÇÕES	MONTEIRO	29,86	cheio	cheio	01/07/2025
TAPEROÁ	SOLEDADE	SOLEDADE	27,06	sem informação	sem informação	15/01/2025
MÉDIO PIRANHAS	TAPERA	BELÉM DO BREJO DA CRUZ	26,42	2,71	10,26%	01/07/2025
PIANCÓ	SANTA INÊS	SANTA INÊS	26,12	6,92	26,49%	01/07/2025
ESPINHARAS	FARINHA	PATOS	25,74	3,71	14,41%	01/07/2025
PIANCÓ	PIRANHAS	IBIARA	25,70	18,44	71,75%	01/07/2025
TAPEROÁ	MUCUTÚ	JUAZERINHO	25,37	sem informação	sem informação	26/09/2024
ALTO PARAÍBA	SANTO ANTÔNIO	SÃO SEB. UMBUZEIRO	24,42	15,18	62,16%	01/07/2025
MÉDIO PARAÍBA	JOSÉ RODRIGUES	CAMPINA GRANDE	22,33	3,80	17,02%	01/07/2025
SERIDÓ	VÁRZEA GRANDE	PICUÍ	21,53	0,68	3,16%	01/07/2025
APODI/MOSSORÓ	RIACHO DOS CAVALOS	RIACHO CAVALOS	17,70	3,82	21,58%	01/07/2025
ALTO PIRANHAS	BARTOLOMEU I	BONITO DE SANTA FÉ	17,57	10,13	57,66%	01/07/2025

Paraíba

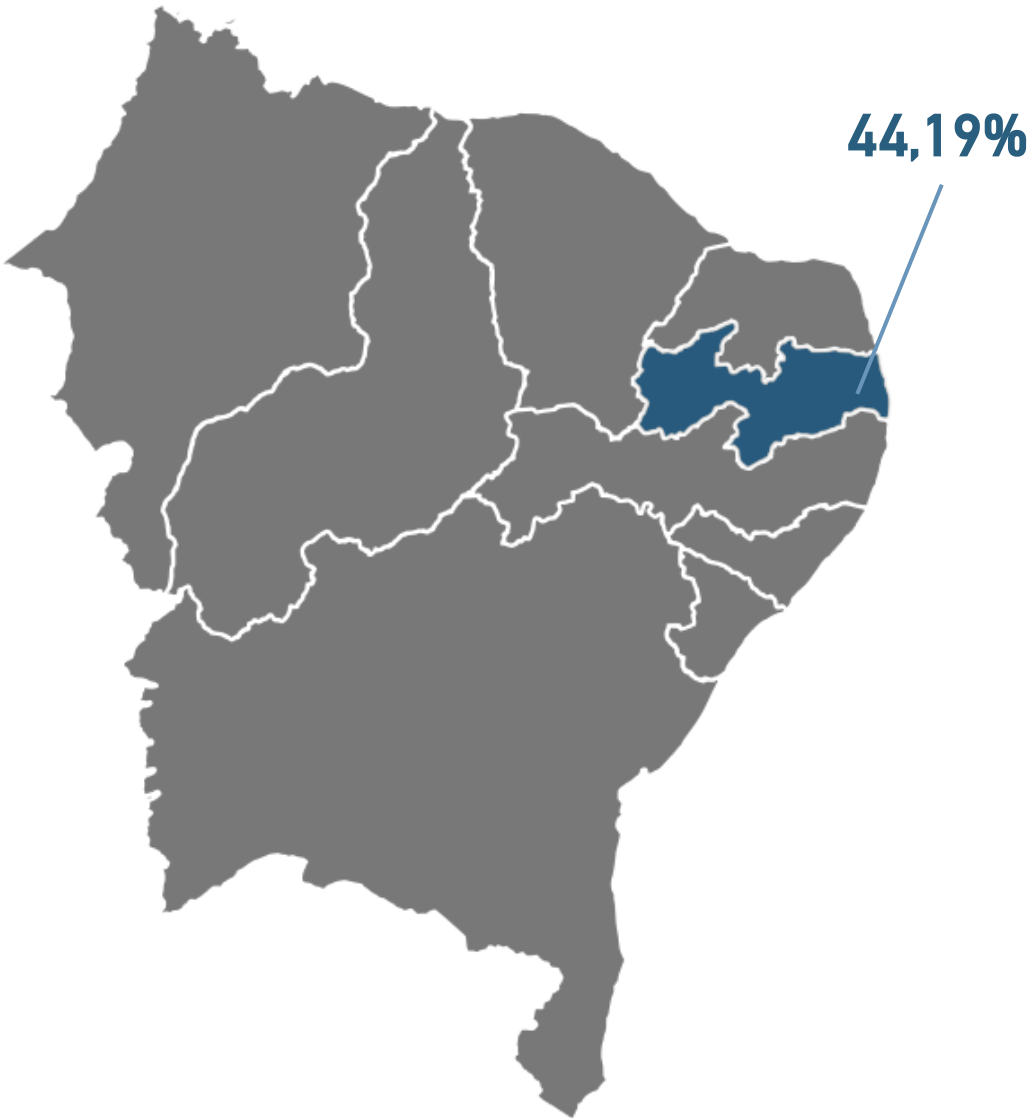
Data de referência
01/07/2025



Bacia	Reservatório	Município	Capacidade (hm³)	Volume (hm³)	Volume (%)	Data da Informação
ESPINHARAS	JATOBÁ I	PATOS	17,52	4,72	26,94%	01/07/2025
MÉDIO PIRANHAS	ESCONDIDO	BELÉM DO BREJO DA CRUZ	16,58	1,08	6,51%	01/07/2025
SERIDÓ	SÃO MAMEDE	SÃO MAMEDE	15,79	seco	seco	01/07/2025
PIANCÓ	QUEIMADAS	SANTANA GARROTES	15,63	6,94	44,40%	01/07/2025
PIANCÓ	TIMBAÚBA	JURU	15,44	5,85	37,89%	01/07/2025
TAPEROÁ	TAPEROÁ II (Manoel Marconilo)	TAPEROÁ	15,15	0,88	5,81%	02/07/2025
PIANCÓ	BOM JESUS II	ÁGUA BRANCA	14,17	8,74	61,68%	30/06/2025
TAPEROÁ	SERRA BRANCA II	SERRA BRANCA	14,04	2,27	16,17%	01/07/2025
BAIXO PARAÍBA	SÃO SALVADOR	SAPÉ	12,66	cheio	cheio	01/07/2025
JACU	BOQUEIRÃO DO CAIS	CUITÉ	12,37	0,48	3,88%	01/07/2025
PIANCÓ	SERRA VERMELHA I	CONCEIÇÃO	11,80	6,06	51,36%	01/07/2025
BANABUIÚ	CACHOEIRA DOS ALVES	ITAPORANGA	10,61	5,93	55,89%	01/07/2025
PIANCÓ	CATOLÉ I	MANAÍRA	10,50	5,40	51,43%	02/07/2025
CURIMATAÚ	CACIMBA DE VÁRZEA	CACIMBA DE DENTRO	9,26	sem informação	sem informação	24/09/2024
PIANCÓ	VAZANTE	DIAMANTE	9,09	5,63	61,94%	02/07/2025
PIANCÓ	TAVARES II	TAVARES	9,00	7,51	83,44%	02/07/2025
PIANCÓ	POÇO REDONDO	SANTANA DE MANGUEIRA	8,93	3,35	37,51%	01/07/2025
MAMANGUAPE	TAUÁ	CUITEGI	8,57	6,88	80,28%	01/07/2025
ALTO PARAÍBA	SÃO PAULO	PRATA	8,46	0,34	4,02%	01/07/2025
CURIMATAÚ	POLEIROS	BARRA DE SANTA ROSA	7,93	1,83	23,08%	01/07/2025
PEIXE	PILÕES	SÃO JOÃO RIO PEIXE	7,89	4,77	60,46%	01/07/2025
SERIDÓ	SANTA LUZIA	SANTA LUZIA	7,83	1,09	13,92%	01/07/2025
ALTO PARAÍBA	SÃO DOMINGOS	SÃO DOMINGOS CARIRI	7,76	7,19	92,65%	01/07/2025
MÉDIO PARAÍBA	RIACHO SANTO ANTÔNIO	BOQUEIRÃO (R. STO. ANT.)	6,83	0,39	5,71%	01/07/2025
ALTO PARAÍBA	POCINHOS	MONTEIRO	6,79	1,24	18,26%	02/07/2025
TAPEROÁ	LAGOA DO MEIO	TAPEROÁ	6,65	sem informação	sem informação	15/10/2024
ALTO PARAÍBA	CAMPOS	CARAUBAS	6,59	1,85	28,07%	01/07/2025
ESPINHARAS	RIACHO DAS MOÇAS	TEIXEIRA	6,41	seco	seco	29/06/2025
PIANCÓ	VIDEO	CONCEIÇÃO	6,04	4,54	75,17%	01/07/2025
CURIMATAÚ	CURIMATAÚ	BARRA DE SANTA ROSA	5,99	sem informação	sem informação	10/07/2024
TAPEROÁ	OLIVEDOS	OLIVEDOS	5,88	1,93	32,82%	01/07/2025
CURU	JATOBÁ II	PRINCESA ISABEL	5,77	3,12	54,07%	01/07/2025
ALTO PARAÍBA	SERROTE	MONTEIRO	5,71	1,06	18,56%	01/07/2025
PEIXE	PARAÍSO (LUIZ OLIVEIRA)	SÃO FRANCISCO	5,34	2,99	55,99%	01/07/2025

Paraíba

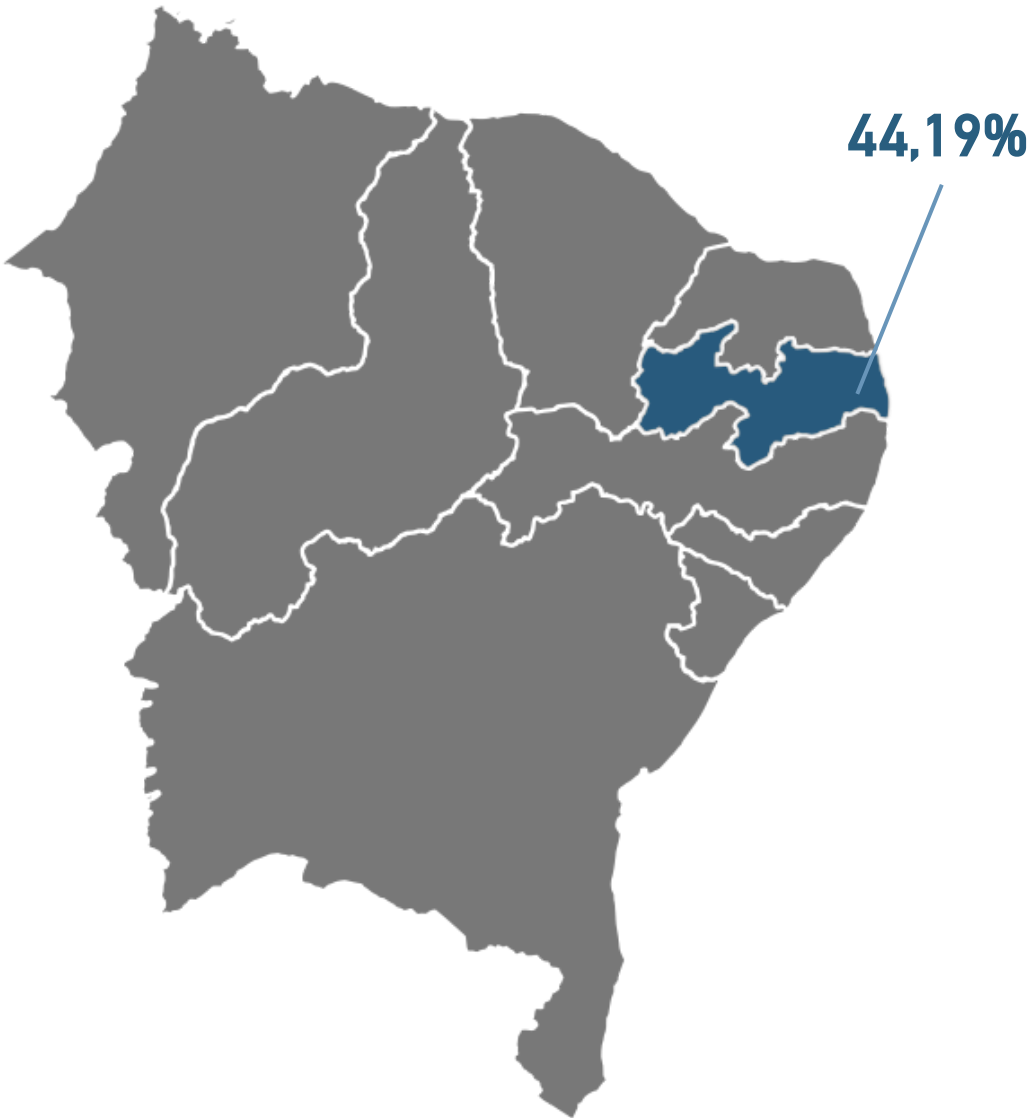
Data de referência
01/07/2025



Bacia	Reservatório	Município	Capacidade (hm³)	Volume (hm³)	Volume (%)	Data da Infomação
ESPINHARAS	SÃO FRANCISCO II	TEIXEIRA	4,92	sem informação	sem informação	15/10/2024
MAMANGUAPE	PIRIPITUBA	PIRIPITUBA	4,67	3,80	81,37%	30/06/2025
TAPEROÁ	JEREMIAS	DESTERRO	4,66	sem informação	sem informação	03/04/2024
ALTO PARAÍBA	BICHINHO	BARRA DE S. MIGUEL	4,57	sem informação	sem informação	04/10/2024
PIANCÓ	COCHOS	IGARACY	4,20	3,22	76,67%	30/06/2025
MAMANGUAPE	CANAFÍSTULA II	BORBOREMA	4,10	2,40	58,54%	01/07/2025
MAMANGUAPE	VACA BRAVA	AREIA	3,78	0,62	16,40%	01/07/2025
UNA	GURJÃO	GURJÃO	3,68	seco	seco	01/07/2025
PEIXE	ARROJADO	UIRAUNA	3,60	1,09	30,28%	01/07/2025
PIANCÓ	FRUTUOSO II	AGUIAR	3,52	3,15	89,49%	01/07/2025
ALTO PIRANHAS	SÃO JOSÉ I	SÃO JOSÉ DE PIRANHAS	3,05	1,34	43,93%	01/07/2025
MAMANGUAPE	SINDÔ RIBEIRO	MASSARANDUBA	3,02	1,56	51,66%	01/07/2025
MÉDIO PIRANHAS	SANTA ROSA	BREJO DO CRUZ	2,84	1,77	62,32%	02/07/2025
PEIXE	CHUPADOURO I	SÃO JOÃO RIO PEIXE	2,76	0,42	15,22%	01/07/2025
SERIDÓ	CARAIBEIRAS	PICUÍ	2,71	0,40	14,76%	02/07/2025
TAPEROÁ	LIVRAMENTO (RUSSOS)	LIVRAMENTO	2,43	sem informação	sem informação	16/12/2024
BAIXO PARAÍBA	MARÉS	JOÃO PESSOA	2,14	2,08	97,20%	01/07/2025
TAPEROÁ	NAMORADO	SÃO JOÃO DO CARIRI	2,12	0,34	16,04%	01/07/2025
TAPEROÁ	SERRA BRANCA I	SERRA BRANCA	2,12	1,63	76,89%	01/07/2025
PIRANHAS/ASSU	FELISMINA DE QUEIROZ	SERIDÓ	2,06	0,19	9,22%	01/07/2025
PIANCÓ	EMAS	EMAS	2,01	0,72	35,82%	01/07/2025
BAIXO PARAÍBA	CHÃ DOS PEREIRAS	INGÁ	1,97	1,88	95,43%	01/07/2025
ESPINHARAS	SABONETE	TEIXEIRA	1,95	sem informação	sem informação	28/02/2024
MÉDIO JAGUARIBE	JENIPAPEIRO	SÃO JOSÉ L.TAPADA	1,95	0,77	39,49%	01/07/2025
PIANCÓ	ALBINO	IMACULADA	1,83	0,67	36,61%	30/06/2025
ALTO PARAÍBA	OURO VELHO	OURO VELHO	1,68	0,04	2,38%	30/06/2025
MÉDIO PARAÍBA	GAVIÃO	FAGUNDES	1,45	1,08	74,48%	01/07/2025
PIANCÓ	GLÓRIA	JURU	1,35	1,22	90,37%	01/07/2025
ALTO PARAÍBA	PRATA II	PRATA	1,31	0,04	3,05%	04/07/2025
TAPEROÁ	SÃO JOSÉ II	MONTEIRO	1,31	sem informação	sem informação	02/10/2024
ESPINHARAS	BASTIANA	TEIXEIRA	1,27	sem informação	sem informação	23/02/2024
PIANCÓ	Riacho Verde	BOA VENTURA	1,26	sem informação	sem informação	12/09/2024
MAMANGUAPE	LAGOA DO MATIAS	BANANEIRAS	1,24	1,23	99,19%	01/07/2025
SERIDÓ	VÁRZEA	VÁRZEA	1,13	0,03	2,65%	30/06/2025

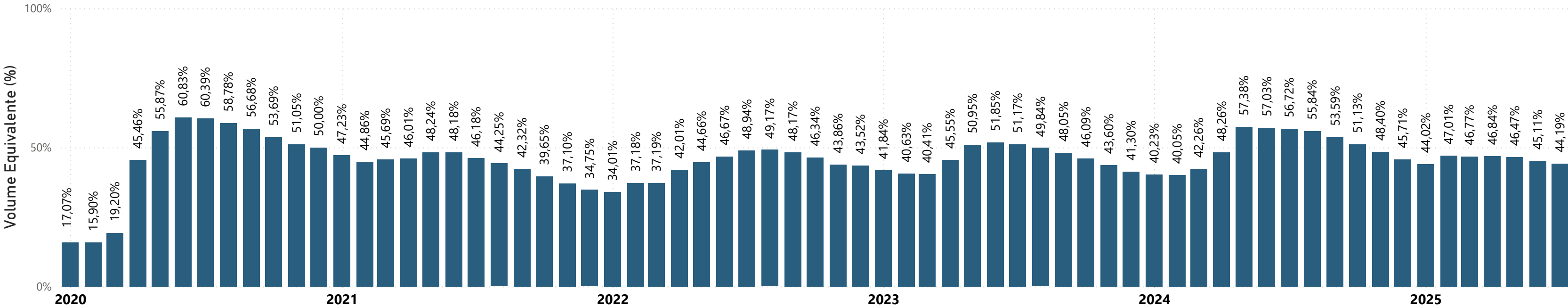
Paraíba

Data de referência
01/07/2025



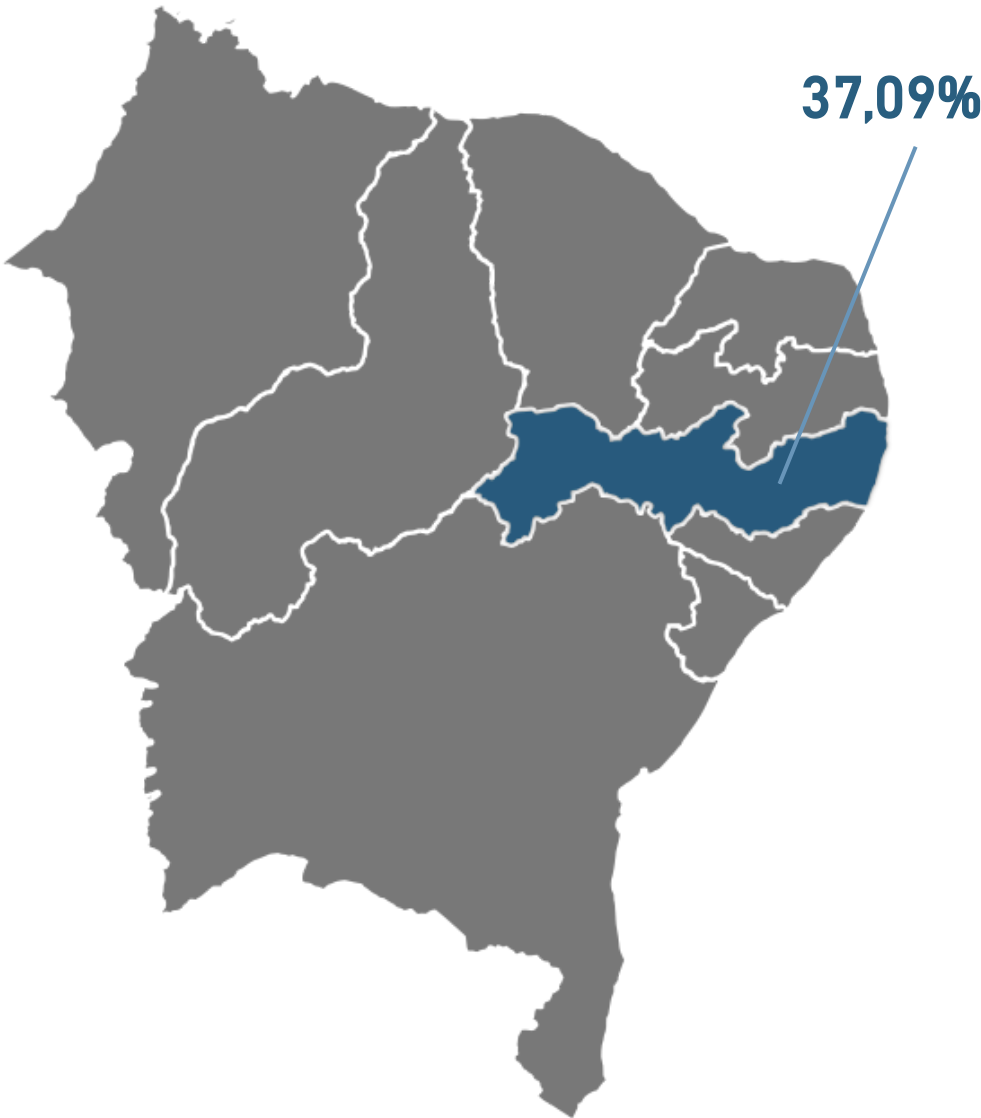
Bacia	Reservatório	Município	Capacidade (hm³)	Volume (hm³)	Volume (%)	Data da Infomac
ALTO PIRANHAS	BOM JESUS	CARRAPATEIRA	0,34	0,31	91,18%	01/07/2025
CAMARATUBA	DUAS ESTRADAS	DUAS ESTRADAS	0,41	0,28	68,29%	02/07/2025
CAMARATUBA	SUSPIRO	SERRA DA RAIZ	0,28	sem informação	sem informação	31/03/2025
CURIMATAÚ	ALGODÃO	ALGODÃO DE JANDAÍRA	1,03	0,09	8,74%	04/07/2025
IPOJUCA	BREJINHO	JUAREZ TÁVORA	0,79	sem informação	sem informação	27/09/2024
MAMANGUAPE	CHUPADOURO II	SERRA REDONDA	0,63	0,05	7,94%	01/07/2025
MAMANGUAPE	COVÃO	AREIAL	0,67	0,46	68,66%	02/07/2025
MAMANGUAPE	EMÍDIO	MONTADAS	0,46	0,04	8,70%	30/06/2025
MAMANGUAPE	JANGADA	MAMANGUAPE	0,47	cheio	cheio	01/07/2025
MAMANGUAPE	MANGUAPE	SÃO SEB.LAGOA ROÇA	0,66	0,03	4,55%	01/07/2025
MAMANGUAPE	MASSARANDUBA	MASSARANDUBA	0,60	0,25	41,67%	30/06/2025
MAMANGUAPE	SÃO SEBASTIÃO	SÃO SEB.LAGOA ROÇA	0,45	0,42	93,33%	01/07/2025
MÉDIO PARAÍBA	MILHÃ (E. GONÇALVES)	PUXINANÃ	0,80	0,07	8,75%	01/07/2025
PARNAÍBA	SÃO JOSÉ III	SÃO JOSÉ DOS CORDEIROS	0,96	sem informação	sem informação	02/03/2025
PEIXE	CACHOEIRA DA VACA	CACHOEIRA DOS ÍNDIOS	0,34	0,30	88,24%	30/06/2025
PEIXE	GAMELA	TRIUNFO	0,47	0,15	31,91%	01/07/2025
PIANCÓ	CAFUNDÓ	SERRA GRANDE	0,31	0,27	87,10%	01/07/2025
PIANCÓ	NOVO II	TAVARES	0,71	0,40	56,34%	01/07/2025
PIANCÓ	PIMENTA	SÃO JOSÉ CAIANA	0,26	0,13	50,00%	30/06/2025
SALGADO	OLHO D'ÁGUA	MARI	0,87	cheio	cheio	01/07/2025
SERIDÓ	SÃO JOSÉ IV	SÃO JOSÉ DO SABUGI	0,29	sem informação	sem informação	05/04/2025

Reservatório Equivalente



Pernambuco

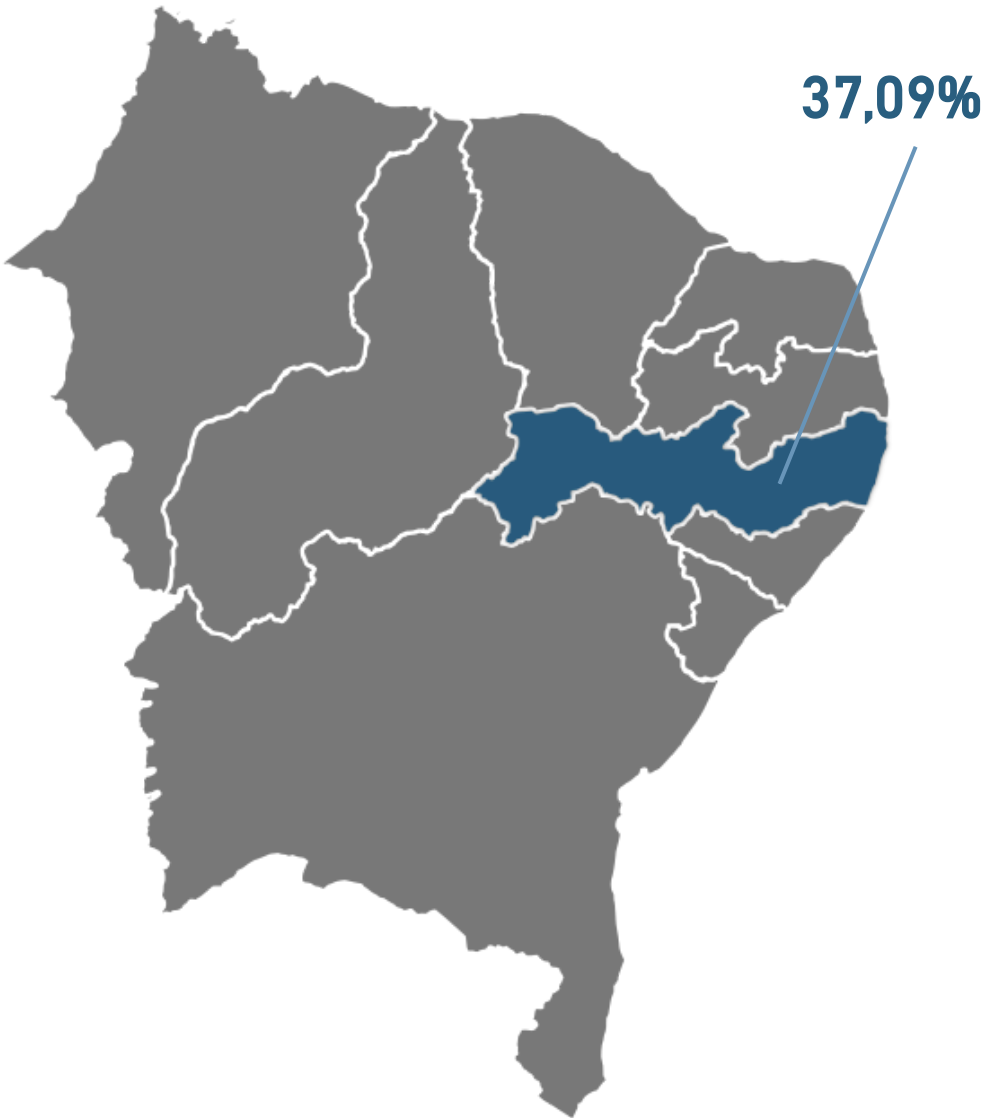
Data de referência
01/07/2025



Bacia	Reservatório	Município	Capacidade (hm³)	Volume (hm³)	Volume (%)	Data da Infomação
MOXOTÓ	ENGENHEIRO FRANCISCO SABOIA	IBIMIRIM	483,64	217,26	44,92%	01/07/2025
PAJEÚ	SERRINHA II	SERRA TALHADA	311,08	144,20	46,35%	01/07/2025
TAPEROÁ	SERRO AZUL	PALMARES	303,12	sem informação	sem informação	20/09/2024
CAPIBARIBE	CARPINA	CARPINA	270,00	76,96	28,50%	01/07/2025
BRÍGIDA	ENTREMONTES	PARNAMIRIM	258,63	5,27	2,04%	01/07/2025
CAPIBARIBE	JUCAZINHO	SURUBIM/CUMARU	204,82	5,74	2,80%	01/07/2025
BRÍGIDA	CHAPÉU	PARNAMIRIM	188,00	18,96	10,09%	01/07/2025
CAPIBARIBE	TAPACURÁ	SÃO LOURENÇO DA MATA	104,87	96,36	91,88%	01/07/2025
PAJEÚ	BARRA DO JUÁ	FLORESTA	71,47	26,79	37,48%	01/07/2025
GL-2	PIRAPAMA	CABO	60,88	cheio	cheio	01/07/2025
CAPIBARIBE	GOITÁ	GLÓRIA DO GOITA	52,54	13,69	26,06%	01/07/2025
UNA	PRATA	BONITO	42,15	25,98	61,64%	01/07/2025
PAJEÚ	ROSÁRIO	IGUARACI/INAGAZEIRA	34,99	15,25	43,58%	30/06/2025
BRÍGIDA	CACHIMBO	PARNAMIRIM	31,21	5,77	18,49%	01/07/2025
IPOJUCA	BELO JARDIM (IPOJUCA)	BELO JARDIM	30,74	28,65	93,20%	01/07/2025
CAPIBARIBE	POÇO FUNDO	STA C DO CAPIBARIBE	27,75	4,79	17,26%	01/07/2025
BRÍGIDA	ENGENHEIRO CAMACHO (TAMBORIL II)	OURICURI	27,67	0,38	1,37%	01/07/2025
GL-1	BOTAFOGO	IGARASSU	27,60	sem informação	sem informação	21/09/2024
GL-2	DUAS UNAS	JABOATÃO	24,20	cheio	cheio	01/07/2025
CURU	LOPES II	BODOCÓ	23,94	7,90	33,00%	01/07/2025
BRÍGIDA	LAGOA DO BARRO	ARARIPINA	22,95	11,69	50,94%	01/07/2025
TERRA NOVA	NILO COELHO	TERRA NOVA	22,71	3,93	17,31%	01/07/2025
MOXOTÓ	MARRECAS / CUSTÓDIA	CUSTÓDIA	21,62	7,59	35,11%	29/06/2025
PAJEÚ	CACHOEIRA II	SERRA TALHADA	21,03	6,97	33,14%	01/07/2025
PAJEÚ	BROTAS	AFOGADOS DA INGAZEIRA	19,64	17,39	88,54%	01/07/2025
MUNDAÚ	MUNDAU II (CAJUEIRO)	GARANHUNS	19,28	cheio	cheio	01/07/2025
ALTO PIRANHAS	ENGENHEIRO SEVERINO GUERRA (BITURY)	BELO JARDIM	17,78	11,97	67,32%	01/07/2025
GOIANA	SIRIJI	VICÊNCIA	17,26	sem informação	sem informação	20/09/2024
IPANEMA	ARCOVERDE	PEDRA	16,80	14,44	85,95%	01/07/2025
PAJEÚ	BOA VISTA	SALGUEIRO	16,45	1,27	7,72%	01/07/2025
PAJEÚ	JAZIGO	SERRA TALHADA	15,54	8,37	53,86%	01/07/2025
PAJEÚ	Arrodeio	SÃO JOSÉ DO BELMONTE	14,52	0,50	3,44%	01/07/2025
CAPIBARIBE	ENGENHEIRO GERCINO PONTES (TABOCAS)	CARUARU	13,60	8,69	63,90%	01/07/2025
CAPIBARIBE	CURSAÍ	PAUDALHO	13,00	cheio	cheio	01/07/2025

Pernambuco

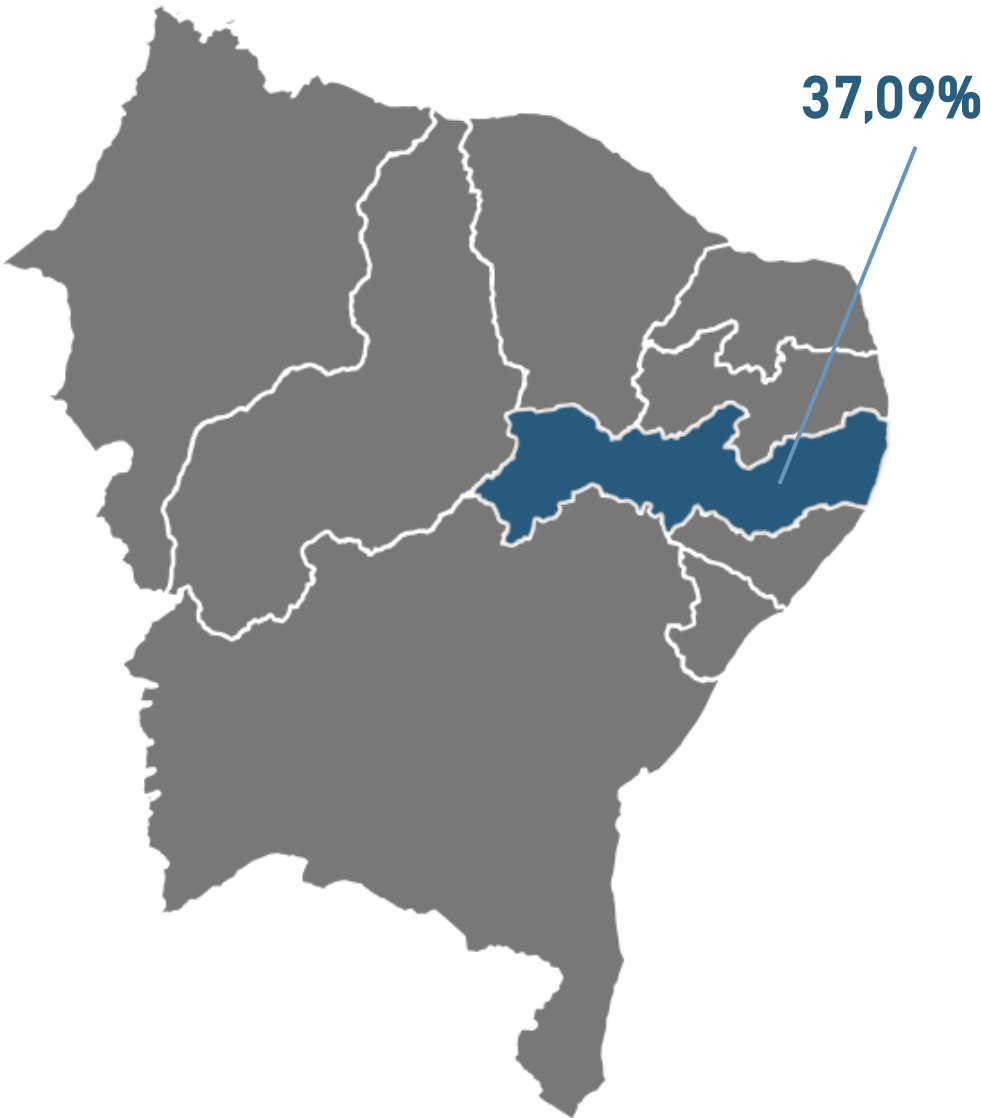
Data de referência
01/07/2025



Bacia	Reservatório	Município	Capacidade (hm³)	Volume (hm³)	Volume (%)	Data da Infomação
TERRA NOVA	ABÓBORAS	PARNAMIRIM	12,84	seco	seco	03/07/2025
LONGÁ	PAU FERRO	QUIPABA	12,18	cheio	cheio	01/07/2025
CAPIBARIBE	VÁRZEA DO UNA	SÃO LOURENÇO DA MATA	11,57	sem informação	sem informação	21/09/2024
GL-2	UTINGA	IPOJUCA	10,43	sem informação	sem informação	21/09/2024
BRÍGIDA	CAIÇARA	PARNAMIRIM	8,71	sem informação	sem informação	18/11/2024
MUNDAÚ	INHUMAS	PALMEIRINA	7,87	cheio	cheio	01/07/2025
PAJEÚ	SÃO JOSE II	SÃO JOSE DO EGITO	7,15	1,49	20,84%	01/07/2025
GOIANA	TIUMA	TIMBAUBA	6,11	cheio	cheio	01/07/2025
APODI/MOSSORÓ	CACHOEIRA I	SERTÂNIA	5,95	1,42	23,87%	01/07/2025
BRÍGIDA	PARNAMIRIM	PARNAMIRIM	5,72	seco	seco	02/07/2025
TERRA NOVA	SALGUEIRO	SALGUEIRO	4,25	0,95	22,38%	01/07/2025
TERRA NOVA	POÇO GRANDE	SERRITA	3,92	1,35	34,44%	01/07/2025
TAPEROÁ	GURJÃO	CAPOEIRAS	3,85	1,16	30,13%	01/07/2025
BRÍGIDA	ARARIPINA (BAIXIO)	ARARIPINA	3,70	0,19	5,14%	01/07/2025
PAJEÚ	CHINELO	CARNAÍBA	3,45	2,06	59,71%	01/07/2025
IPANEMA	INGAZEIRA	VENTUROSA	3,24	cheio	cheio	01/07/2025
GL-2	SICUPEMA	CABO	3,20	sem informação	sem informação	21/09/2024
PAJEÚ	QUEBRA UNHA	FLORESTA	3,19	0,09	2,82%	01/07/2025
PAJEÚ	OITIS	BREJO DA M. DE DEUS	3,02	0,96	31,79%	01/07/2025
PONTAL	PAU BRANCO	AFRÂNIO	3,00	seco	seco	01/07/2025
IPANEMA	MORORO	PEDRA	2,93	2,69	91,81%	01/07/2025
GL-2	BITA	IPOJUCA	2,77	sem informação	sem informação	21/09/2024
CAPIBARIBE	Mateus Vieira	TAGUARITINGA DO NORTE	2,75	1,38	50,18%	01/07/2025
MOXOTÓ	BARRA	SERTÂNIA	2,74	2,17	79,20%	01/07/2025
MUNDAÚ	CAJARANA	CAPOEIRAS	2,59	1,49	57,53%	01/07/2025
UNA	POÇO DA AREIA	CAMOCIM DE S. FÉLIX	2,36	1,76	74,58%	01/07/2025
BRÍGIDA	SITIO DOS MOREIRAS	MOREILANDIA	2,10	1,35	64,29%	01/07/2025
IPOJUCA	MANUÍNO	BEZERROS	2,02	1,04	51,49%	01/07/2025
MUNDAÚ	MUNDAÚ (GARANHUNS)	GARANHUNS	1,97	cheio	cheio	01/07/2025
BRÍGIDA	BARRINHA	CEDRO	1,96	1,33	67,86%	01/07/2025
UNA	BONITINHO	BONITO	1,84	1,44	78,26%	01/07/2025
PAJEÚ	BOM SUCESSO	TUPARETAMA	1,74	0,86	49,43%	01/07/2025
PARNAÍBA	CACIMBA	SANTA CRUZ DE MALTA	1,73	0,61	35,26%	01/07/2025
TERRA NOVA	BOA VISTA	ITAPETIM	1,63	0,06	3,68%	01/07/2025

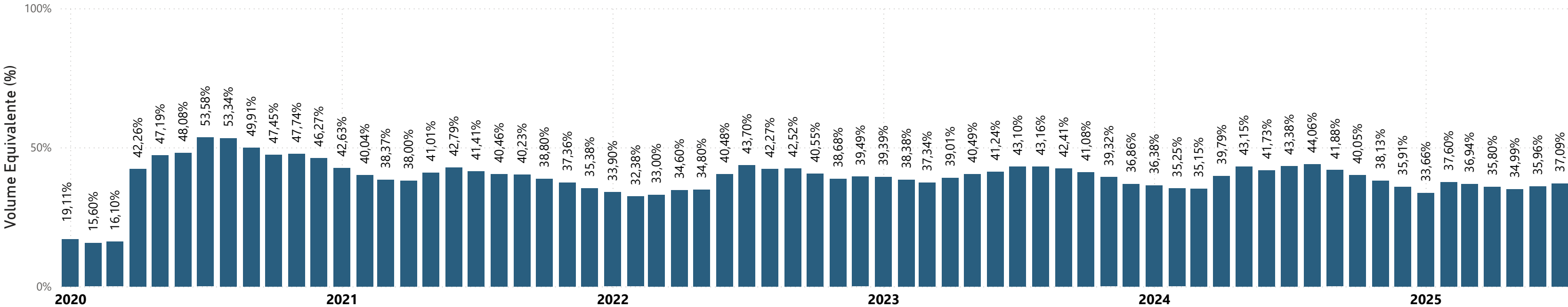
Pernambuco

Data de referência
01/07/2025



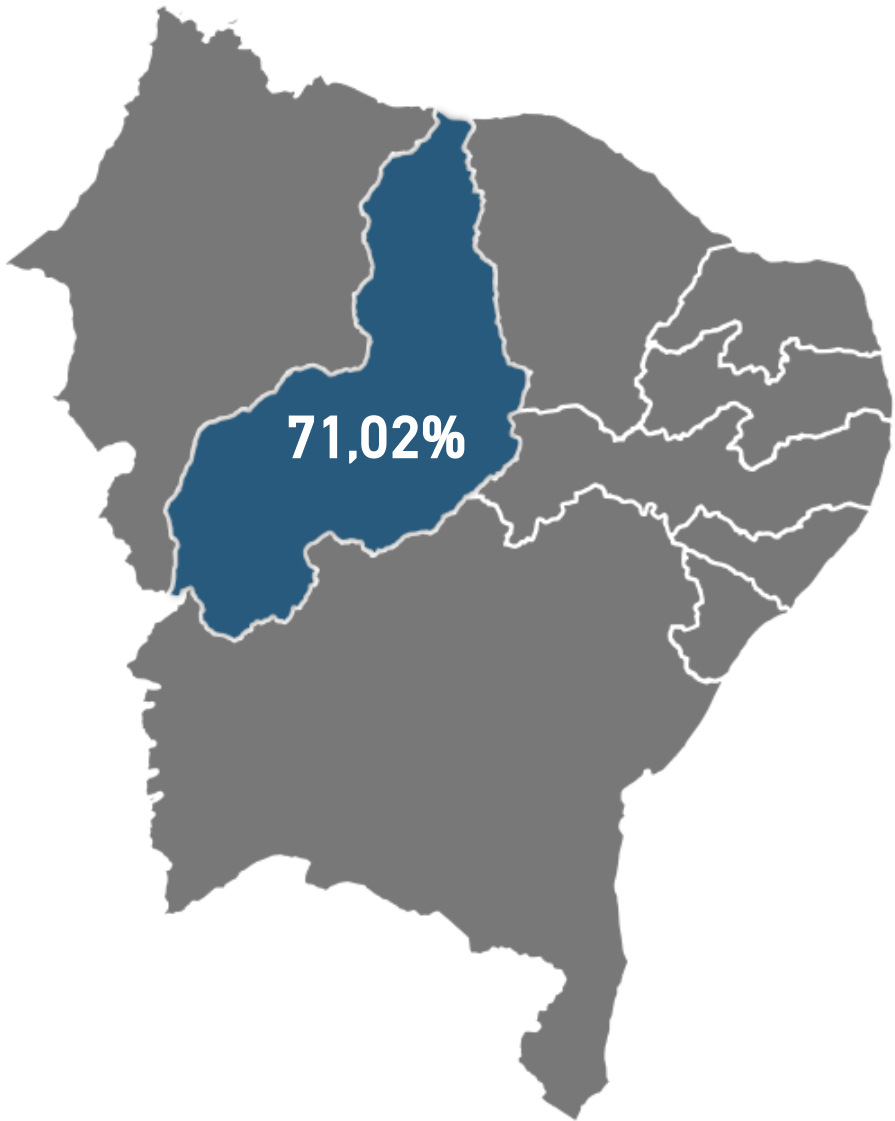
Bacia	Reservatório	Município	Capacidade (hm³)	Volume (hm³)	Volume (%)	Data da Infoma
BRÍGIDA	BARRIGUDA	ARARIPINA	1,62	0,51	31,48%	01/07/2025
PAJEÚ	SERROTE	SÃO JOSÉ DO BELMONTE	1,62	0,19	11,73%	01/07/2025
CAPIBARIBE	MACHADO	BREJO DA M. DE DEUS	1,60	0,09	5,63%	01/07/2025
TERRA NOVA	BARRA DO CHAPÉU	CABROBÓ	1,60	sem informação	sem informação	30/09/2024
UNA	CAIANINHA	SÃO JOAQUIM DO MONTE	1,36	1,06	77,94%	01/07/2025
ACARAÚ	TAQUARA	CARUARU	1,35	0,85	62,96%	01/07/2025
BANABUIÚ	MULUNGU	BUÍQUE	1,28	1,19	92,97%	01/07/2025
PAJEÚ	SERRINHA/SERRARIA	BREJINHO	1,26	sem informação	sem informação	03/10/2024
CAPIBARIBE	MATRIZ DA LUZ	SÃO LOURENÇO DA MATA	1,25	cheio	cheio	01/07/2025
BRÍGIDA	Tabocas-Piaça	BELO JARDIM	1,17	cheio	cheio	01/07/2025
PAJEÚ	LAJE DO GATO	AFOGADOS DA INGAZEIRA	1,10	0,81	73,64%	01/07/2025
UNA	BREJO DO BURACO	SAO CAETANO	1,07	cheio	cheio	01/07/2025
BRÍGIDA	RANCHARIA	ARARIPINA	1,04	0,09	8,65%	01/07/2025
IPOJUCA	GUILHERME AZEVEDO	CARUARU	0,79	0,51	64,56%	01/07/2025
IPOJUCA	SERRA DOS CAVALOS	CARUARU	0,61	0,18	29,51%	01/07/2025
MUNDAÚ	SÃO JACQUES	CANHOTINHO	0,40	cheio	cheio	01/07/2025
IPOJUCA	BREJO DOS COELHOS	SAO CAETANO	0,36	0,36	100,00%	01/07/2025

Reservatório Equivalente



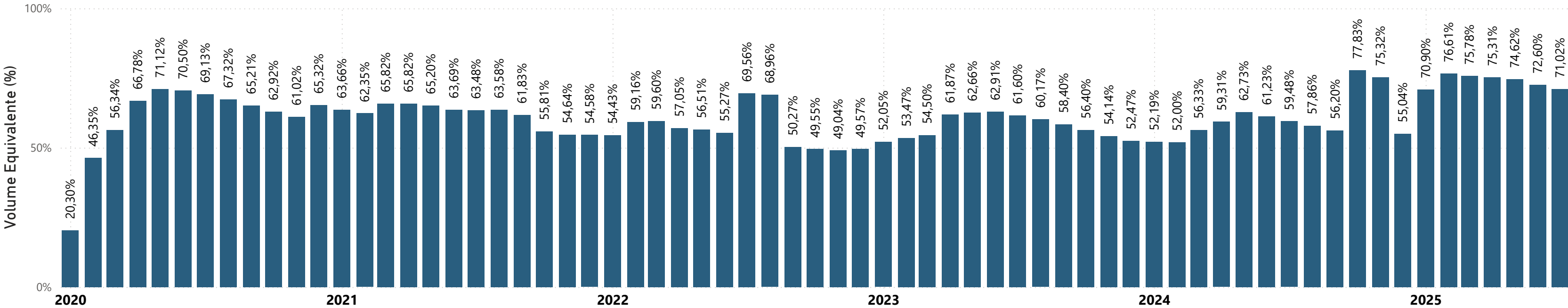
Piauí

Data de referência
01/07/2025



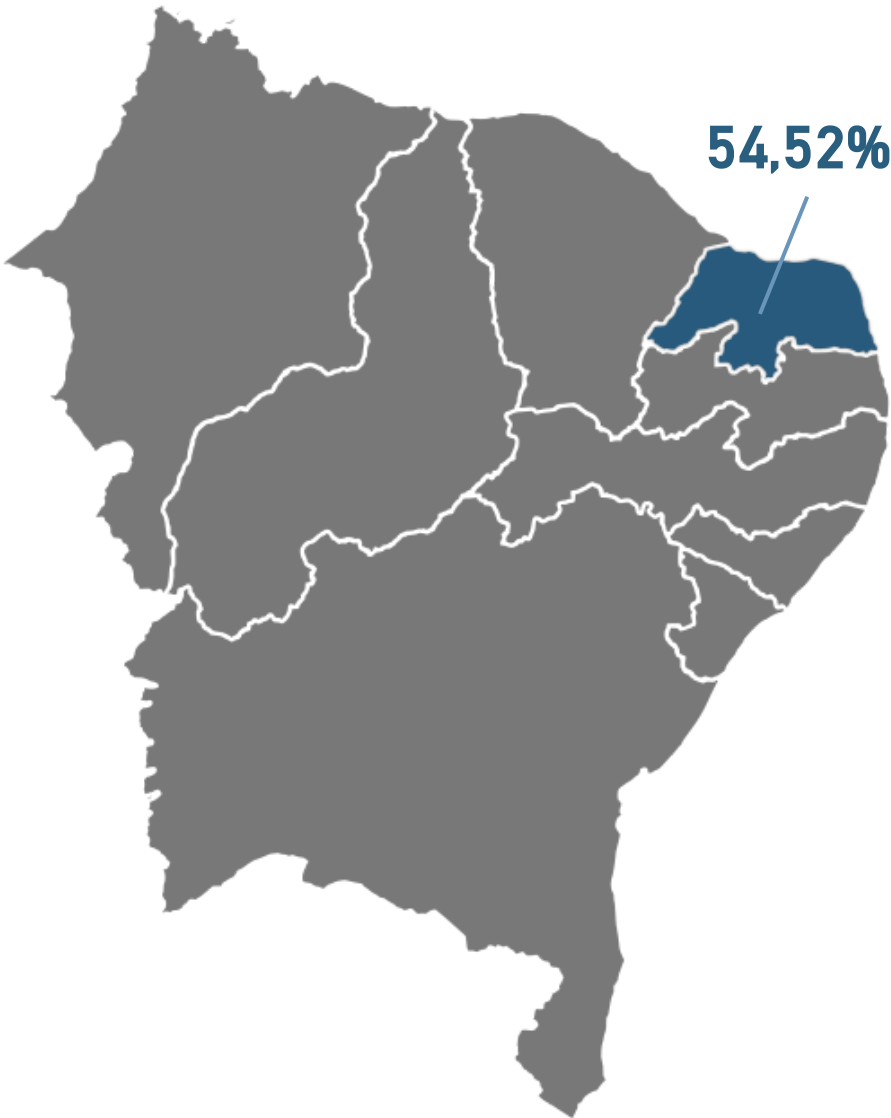
Bacia	Reservatório	Município	Capacidade (hm³)	Volume (hm³)	Volume (%)	Data da Infroma
CANINDÉ	BARREIRAS	FRONTEIRAS	106,51	sem informação	sem informação	04/10/2024
CANINDÉ	BOCAINA	BOCAINA	106,00	74,45	70,24%	01/07/2025
CANINDÉ	CAJAZEIRAS	PIO IX	24,70	0,53	2,15%	01/07/2025
CANINDÉ	JENIPAPO	S. JOÃO DO PIAUÍ	248,00	197,21	79,52%	23/06/2025
CANINDÉ	PETRÔNIO PORTELA	S. RAIMUNDO NONATO	181,25	sem informação	sem informação	21/08/2024
POTI	JOANA	PEDRO II	10,67	4,33	40,58%	01/07/2025

Reservatório Equivalente



Rio Grande do Norte

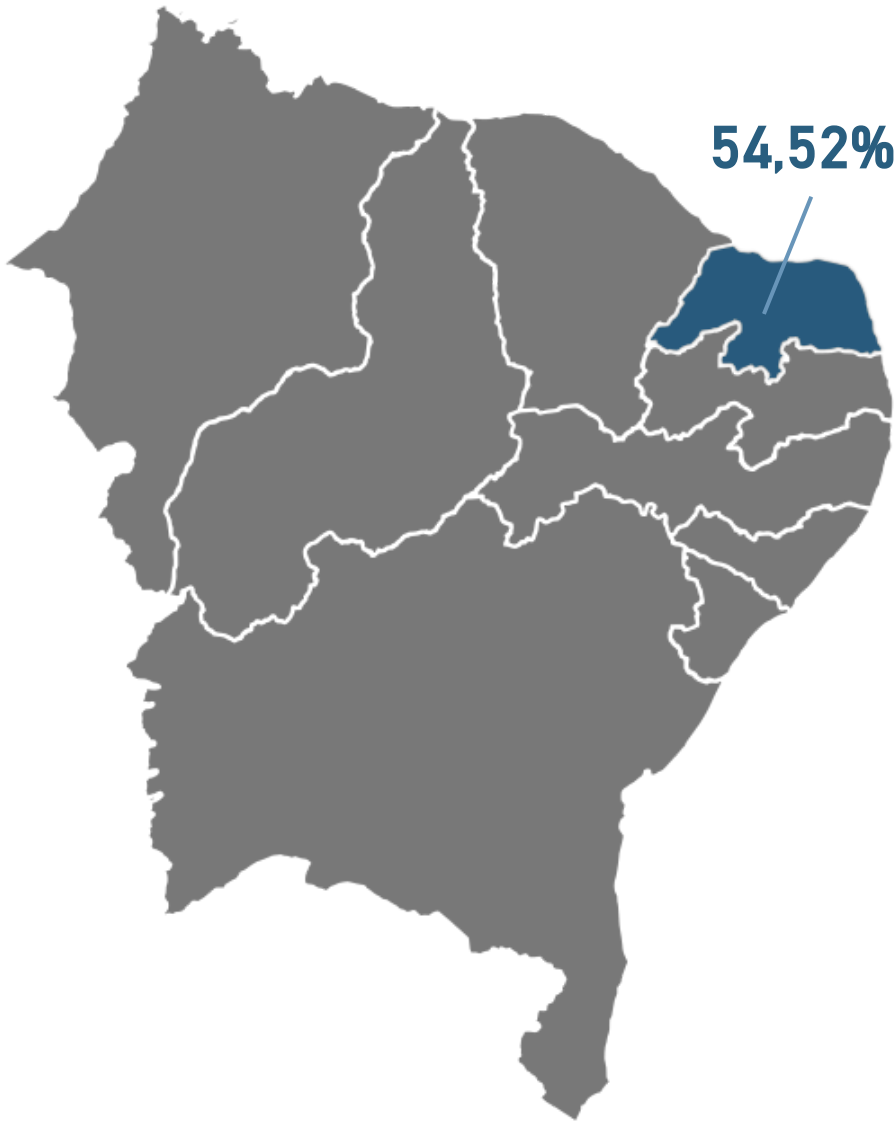
Data de referência
01/07/2025



Bacia	Reservatório	Município	Capacidade (hm³)	Volume (hm³)	Volume (%)	Data da Infomação
ALTO PIRANHAS	ENG. ARM. RIB. GONÇALVES	AÇU	2.373,07	1.389,44	58,55%	01/07/2025
APODI/MOSSORÓ	SANTA CRUZ DO APODI	APODI	599,71	393,58	65,63%	30/06/2025
APODI/MOSSORÓ	UMARÍ	UPANEMA	292,81	203,92	69,64%	01/07/2025
CEARÁ-MIRIM	POÇO BRANCO (JOÃO B. DO REGO)	POÇO BRANCO	136,00	91,77	67,48%	01/07/2025
POTENGI	TABATINGA	MACAÍBA	89,84	21,93	24,41%	01/07/2025
PIRANHAS/ASSU	BOQ. DE PARELHAS (M JOAÕ ALVES)	PARELHAS	84,79	13,43	15,84%	01/07/2025
F.LIT.LESTE ESC.DIFUSO	LAGOA DO BONFIM	NÍSIA FLORESTA	84,27	52,40	62,18%	02/07/2025
PIRANHAS/ASSU	ITANS	CAICÓ	81,75	seco	seco	30/06/2025
PIRANHAS/ASSU	MENDUBIM	AÇU	77,60	48,15	62,05%	01/07/2025
PIRANHAS/ASSU	SABUGI	SÃO JOÃO DO SABUGI	61,85	2,79	4,51%	01/07/2025
APODI/MOSSORÓ	PAU DOS FERROS	PAU DOS FERROS	54,85	20,69	37,72%	30/06/2025
PIRANHAS/ASSU	PASSAGEM DAS TRAÍRAS	SÃO JOSÉ DO SERIDÓ	49,70	seco	seco	01/07/2025
PIRANHAS/ASSU	MARECHAL DUTRA	ACARI	44,42	28,51	64,18%	01/07/2025
TRAIRI	TRAIRI	TANGARÁ	35,23	23,76	67,44%	01/07/2025
PIRANHAS/ASSU	ESGUICHO	OURO BRANCO	27,94	0,94	3,36%	01/07/2025
PIRANHAS/ASSU	CARNAÚBA	SÃO JOÃO DO SABUGI	25,71	1,38	5,37%	01/07/2025
APODI/MOSSORÓ	LUCRÉCIA	LUCRÉCIA	24,75	8,45	34,14%	01/07/2025
PIRANHAS/ASSU	CRUZETA	CRUZETA	23,55	17,28	73,38%	01/07/2025
POTENGI	CAMPO GRANDE	SÃO PAULO DO POTENGI	23,14	15,01	64,87%	01/07/2025
APODI/MOSSORÓ	RODEADOR	UMARIZAL	21,40	8,59	40,14%	01/07/2025
JACU	JAPI II	SÃO JOSÉ DO CAMPESTRE	20,65	1,67	8,09%	01/07/2025
TRAIRI	INHARÉ	SANTA CRUZ	17,60	5,31	30,17%	01/07/2025
PIRANHAS/ASSU	BOQUEIRÃO DE ANGICOS	AFONSO BEZERRA	16,02	8,22	51,31%	01/07/2025
PIRANHAS/ASSU	PATAXÓ	IPANGUAÇU	15,02	5,89	39,21%	01/07/2025
PIRANHAS/ASSU	RIO DA PEDRA	SANTANA DO MATOS	13,60	5,10	37,50%	01/07/2025
APODI/MOSSORÓ	MARCELINO VIEIRA	MARCELINO VIEIRA	11,20	4,74	42,32%	01/07/2025
BOQUEIRÃO	LAGOA DO BOQUEIRÃO	TOUROS	11,07	sem informação	sem informação	05/09/2024
DOCE - RN	LAGOA DE EXTREMOZ	EXTREMOZ	11,02	cheio	cheio	01/07/2025
APODI/MOSSORÓ	BONITO II	SÃO MIGUEL	10,87	1,73	15,92%	01/07/2025
PIRANHAS/ASSU	DOURADO	CURRAIS NOVOS	10,32	3,19	30,91%	01/07/2025
APODI/MOSSORÓ	JESUS MARIA JOSÉ	TENENTE ANANIAS	9,64	0,22	2,28%	01/07/2025
APODI/MOSSORÓ	RIACHO DA CRUZ II	RIACHO DA CRUZ	9,60	8,91	92,81%	01/07/2025
PIRANHAS/ASSU	CALDEIRÃO DE PARELHAS	PARELHAS	9,32	2,63	28,22%	01/07/2025
APODI/MOSSORÓ	FLECHAS	JOSÉ DA PENHA	8,95	4,64	51,84%	01/07/2025

Rio Grande do Norte

Data de referência
01/07/2025



Bacia	Reservatório	Município	Capacidade (hm³)	Volume (hm³)	Volume (%)	Data da Infomação
APODI/MOSSORÓ	SANTO ANTÔNIO DAS CARAÚBAS	CARAÚBAS	8,54	3,13	36,65%	01/07/2025
APODI/MOSSORÓ	PASSAGEM	RODOLFO FERNANDES	8,27	4,74	57,32%	01/07/2025
PIRANHAS/ASSU	BELDROEGA	PARAÚ	8,06	2,61	32,38%	23/06/2025
APODI/MOSSORÓ	TOURÃO	PATU	7,99	0,62	7,76%	01/07/2025
APODI/MOSSORÓ	MALHADA VERMELHA	SEVERIANO MELO	7,54	3,65	48,41%	01/07/2025
PIRANHAS/ASSU	ALECRIM	SANTANA DO MATOS	7,00	2,40	34,29%	01/07/2025
APODI/MOSSORÓ	MORCEGO	CAMPO GRANDE	6,71	2,83	42,18%	01/07/2025
APODI/MOSSORÓ	BREJO	OLHO-DÁGUA DO BORGES	6,45	0,29	4,50%	01/07/2025
APODI/MOSSORÓ	PILÕES	PILÕES	5,90	1,95	33,05%	01/07/2025
APODI/MOSSORÓ	ENCANTO	ENCANTO	5,19	4,25	81,89%	01/07/2025
TRAIRI	SANTA CRUZ DO TRAIRI	SANTA CRUZ	5,16	2,35	45,54%	01/07/2025
APODI/MOSSORÓ	25 DE MARÇO	PAU DOS FERROS	4,72	0,94	19,91%	01/07/2025
APODI/MOSSORÓ	CORREDOR	ANTONIO MARTINS	4,64	1,92	41,35%	01/07/2025
APODI/MOSSORÓ	ARAPUÃ	LUIS GOMES	4,30	2,09	48,66%	01/07/2025
APODI/MOSSORÓ	CURRAIS	ITAU	4,02	1,95	48,51%	01/07/2025
APODI/MOSSORÓ	TESOURA	FRANCISCO DANTAS	3,93	1,99	50,62%	01/07/2025
PIRANHAS/ASSU	CURRAIS NOVOS	CURRAIS NOVOS	3,82	1,26	33,03%	01/07/2025
PIRANHAS/ASSU	MUNDO NOVO	CAICÓ	3,60	0,12	3,33%	01/07/2025
APODI/MOSSORÓ	UMARIZAL	UMARIZAL	3,10	0,77	24,88%	01/07/2025
APODI/MOSSORÓ	SOSSEGO	RODOLFO FERNANDES	2,35	1,32	56,17%	01/07/2025

Reservatório Equivalente

