

Reservatório Equivalente

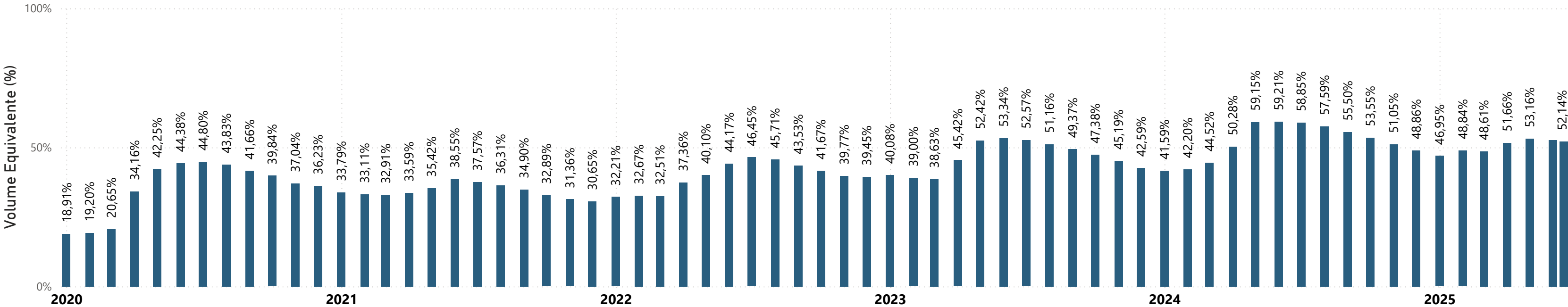
Data de referência: 15/06/2025

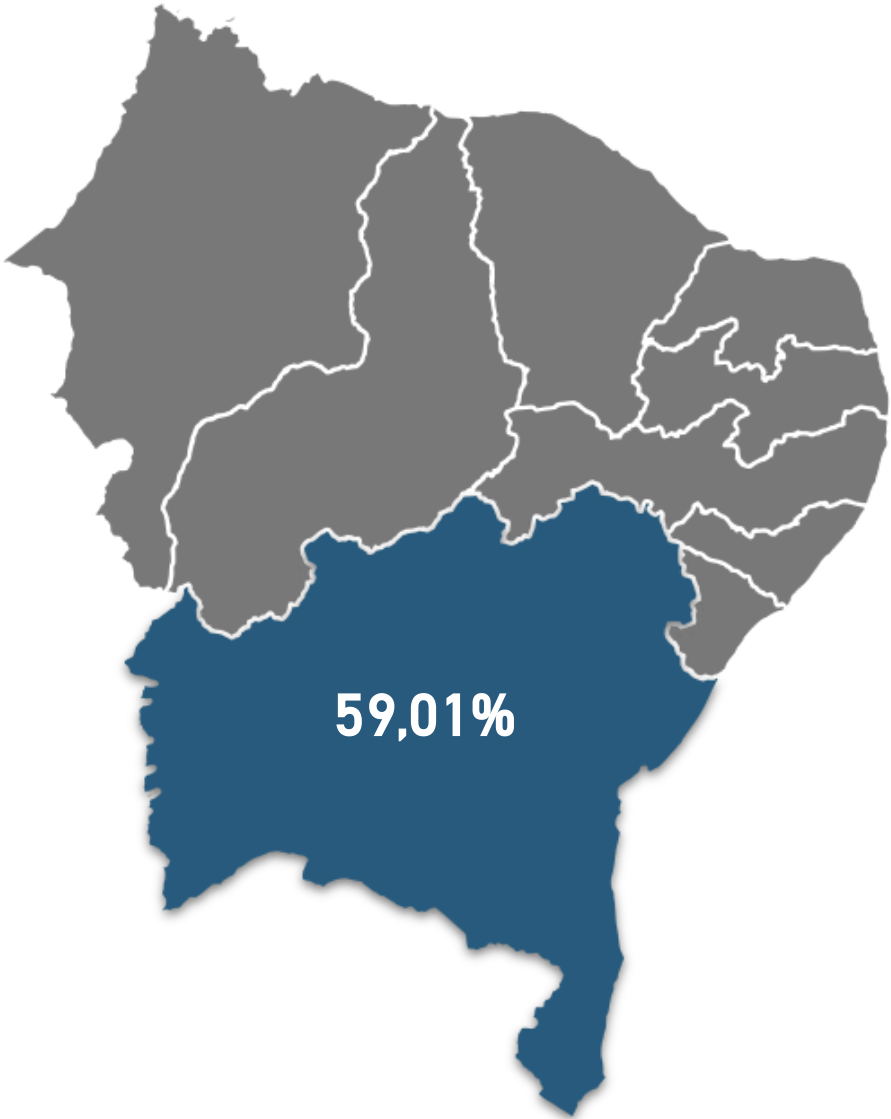
Estado	Capacidade Equivalente (hm³)	Volume Armazenado Equivalente (hm³)	Volume Armazenado Equivalente (%)
Bahia	4.249,42	2.507,58	59,01%
Ceará	18.838,90	10.031,78	53,25%
Paraíba	3.844,41	1.711,74	44,53%
Pernambuco	2.617,92	936,63	35,78%
Piauí	389,37	279,07	71,67%
Rio Grande do Norte	4.487,46	2.482,51	55,32%

Nordeste

Capacidade Equivalente (hm³)	Volume Armazenado Equivalente (hm³)	Volume Armazenado Equivalente (%)
34.427,48	17.949,31	52,14%

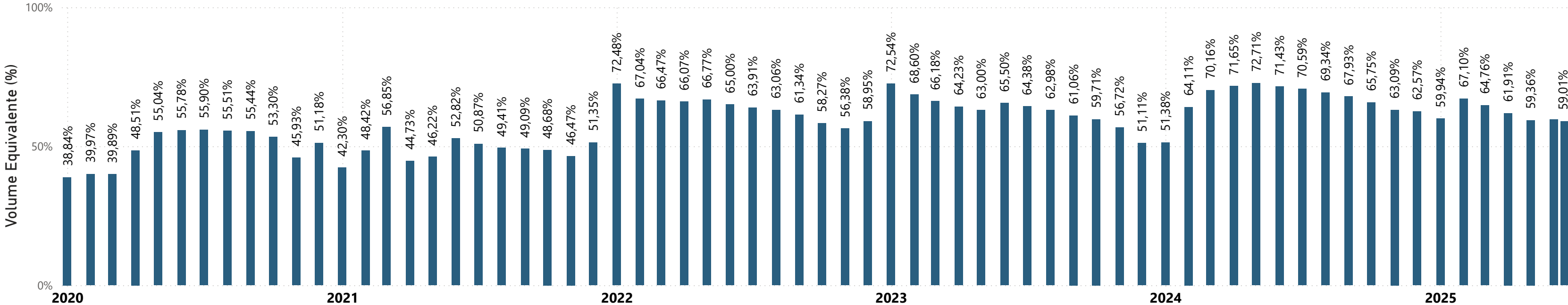
Reservatório Equivalente





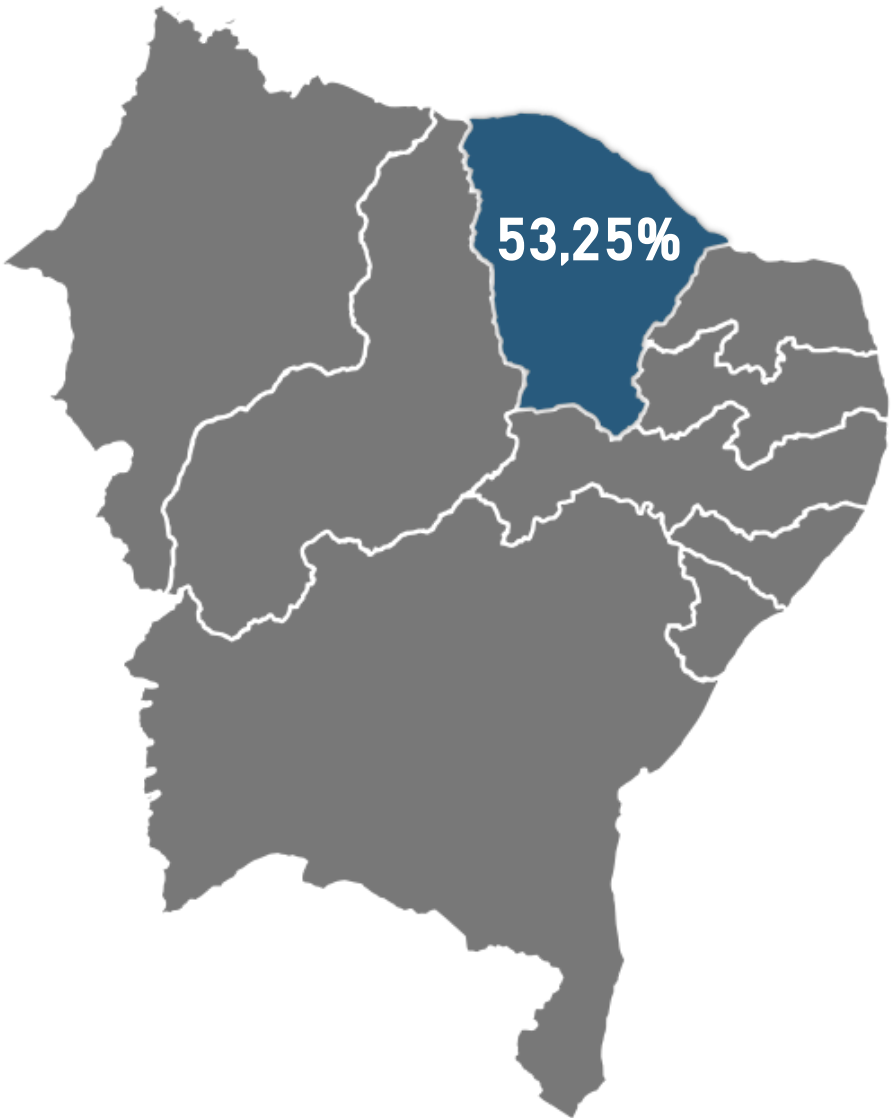
Bacia	Reservatório	Município	Capacidade (hm³)	Volume (hm³)	Volume (%)	Data da Informação
CONTAS	PEDRA	JEQUIÉ	1.640,00	844,00	51,46%	15/06/2025
PARAGUAÇU	SÃO JOSÉ DO JACUIPE	S. JOSÉ DO JACUIPE	357,00	34,22	9,59%	15/06/2025
VAZA-BARRIS	COCOROBÓ	CANUDOS	246,40	205,03	83,21%	15/06/2025
JACUIPE	SANTA HELENA	MATA DE SÃO JOÃO	241,00	236,20	98,01%	15/06/2025
RIO DE CONTAS	ANAGÉ	ANAGÉ-CARAÍBAS	229,09	193,31	84,38%	15/06/2025
SÃO FRANCISCO	MIRORÓS (MANOEL NOVAIS)	IBIPEBA	166,92	19,63	11,76%	16/06/2025
ITAPICURU	RÔMULO CAMPOS (JACURICI)	ITIÚBA	146,82	131,78	89,76%	15/06/2025
RECONCAVO NORTE	JOANES II	CAMAÇARI	137,50	129,60	94,25%	15/06/2025
SÃO FRANCISCO	COVA DA MANDIOCA	URANDI	131,44	96,95	73,76%	15/06/2025
PARAGUAÇU	BANDEIRA DE MELO	ITAETÊ/BOA VISTA DO TUPIM	111,59	cheio	cheio	14/06/2025
PARAGUAÇU	APERTADO	MUCUGÊ	108,69	64,80	59,62%	15/06/2025
RIO DE CONTAS	LUIZ VIEIRA (BRUMADO)	RIO DE CONTAS	105,00	41,01	39,06%	16/06/2025
ITAPICURU	ARACI	ARACI	65,84	sem informação	sem informação	30/10/2023
GURGUEIA	ESTREITO	URANDI	65,71	44,18	67,23%	15/06/2025
PARAMIRIM	ZABUMBÃO	PARAMIRIM	61,34	32,61	53,16%	15/06/2025
RIO DE CONTAS	RIACHO DO PAULO	LIVRAMENTO	53,80	seco	seco	21/05/2025
SÃO FRANCISCO	CERAIMA	GUANAMBI	51,09	23,42	45,84%	15/06/2025
VAZA-BARRIS	GASPARINO	CORONEL JOÃO SÁ	48,62	48,29	99,32%	14/06/2025
CONTAS	FUNIL	UBAITABA	46,40	42,20	90,95%	15/06/2025
RIO DE CONTAS	TRUVISCO	CACULÉ	45,26	15,19	33,56%	15/06/2025
ITAPICURU	PONTO NOVO	PONTO NOVO/FILADÉLFIA	38,94	cheio	cheio	15/06/2025
ITAPICURU	PEDRAS ALTAS	CAÉM/CAPIM GROSSO	38,45	13,40	34,85%	15/06/2025
SÃO FRANCISCO	POÇO DO MAGRO	GUANAMBI	32,00	sem informação	sem informação	30/09/2024
PARAGUAÇU	FRANÇA	PIRITIBA/MIGUEL CALMON	24,19	9,28	38,36%	15/06/2025
RIO DE CONTAS	TREMEDAL	TREMEDAL	23,75	18,88	79,49%	14/06/2025
RECONCAVO NORTE	JOANES I	LAURO DE FREITAS	19,00	cheio	cheio	15/06/2025
ITAPICURU	PINDOBAÇU	PINDOBAÇU	16,88	cheio	cheio	16/06/2025
CONTAS	CRISTALÂNDIA	BRUMADO	16,65	14,63	87,87%	15/06/2025
SÃO FRANCISCO	PINHÕES	JUAZEIRO-CURAÇÁ	15,22	11,22	73,72%	14/06/2025
ITAPICURU	SOHEN	S. DO BONFIM	14,46	sem informação	sem informação	04/10/2024
ITAPICURU	ANDORINHA II	ANDORINHA	13,68	12,33	90,13%	15/06/2025
VAZA-BARRIS	ADUSTINA	ADUSTINA	13,43	8,99	66,94%	16/06/2025
RIO PARDO	ÁGUA FRIA II	BARRA DO CHOÇA	6,46	5,12	79,26%	16/06/2025
ITAPICURU	CACHOEIRA GRANDE	JACOBINA	5,42	3,12	57,56%	15/06/2025
RECONCAVO NORTE	IPITANGA I	SALVADOR	4,88	cheio	cheio	15/06/2025
RECONCAVO NORTE	IPITANGA II	SALVADOR	4,60	4,60	100,00%	23/06/2025
RIO DE CONTAS	CHAMPRÃO	CONDEÚBA	4,58	3,51	76,64%	15/06/2025
ITAPICURU	QUICÉ	S. DO BONFIM	4,23	3,40	80,38%	14/06/2025
RIO DE CONTAS	MORRINHOS	POÇÕES	3,11	cheio	cheio	15/06/2025
ITAPICURU	AIPIM	ANTONIO GONÇALVES	2,28	cheio	cheio	16/06/2025

Reservatório Equivalente



Ceará

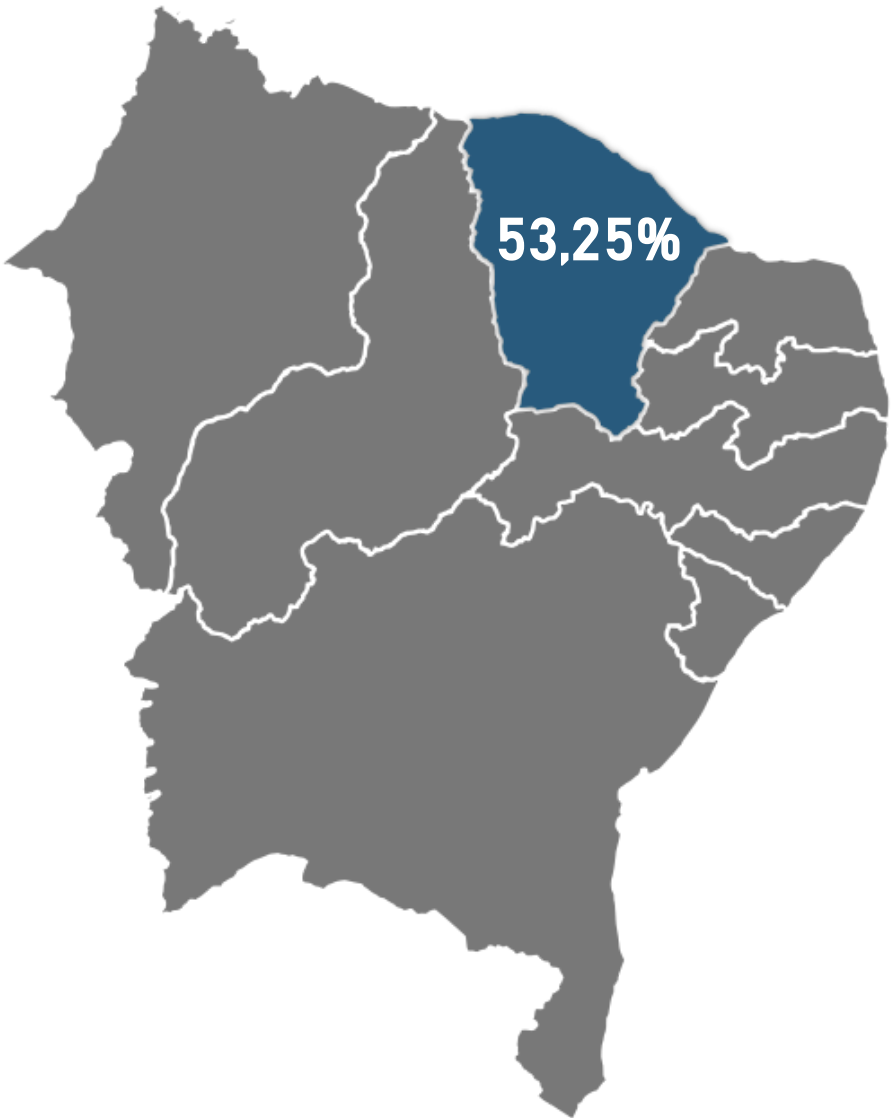
Data de referência
15/06/2025



Bacia	Reservatório	Município	Capacidade (hm³)	Volume (hm³)	Volume (%)	Data da Informação
ALTO JAGUARIBE	CASTANHÃO	ALTO SANTO	6.700,00	1.973,90	29,46%	15/06/2025
ALTO JAGUARIBE	ORÓS	ORÓS	1.940,00	cheio	cheio	15/06/2025
BANABUIÚ	BANABUIÚ	BANABUIÚ	1.601,00	562,21	35,12%	15/06/2025
ACARAÚ	ARARAS	VARJOTA	891,00	771,55	86,59%	15/06/2025
MÉDIO JAGUARIBE	FIGUEIREDO	ALTO SANTO	509,69	134,38	26,37%	15/06/2025
BANABUIÚ	PEDRAS BRANCAS	QUIXADÁ	434,04	116,93	26,94%	15/06/2025
METROPOLITANA	PACOTI	HORIZONTE	380,00	310,17	81,62%	15/06/2025
CANINDÉ	PENTECOSTE	PENTECOSTE	360,00	266,73	74,09%	15/06/2025
CURU	GENERAL SAMPAIO	GENERAL SAMPAIO	322,20	158,73	49,26%	15/06/2025
ACARAÚ	TAQUARA	CARIRE	320,78	302,51	94,30%	15/06/2025
ALTO JAGUARIBE	TRUSSU	IGUATU	301,00	247,26	82,15%	15/06/2025
ACARAÚ	EDSON QUEIROZ	SANTA QUITÉRIA	254,00	221,15	87,07%	15/06/2025
METROPOLITANA	PACAJUS	PACAJUS	240,00	cheio	cheio	15/06/2025
CURU	CAXITORÉ	UMIRIM	202,00	cheio	cheio	15/06/2025
ALTO JAGUARIBE	ARNEIROZ II	ARNEIROZ	197,06	173,22	87,90%	15/06/2025
METROPOLITANA	ARACOIABA	ARACOIABA	170,70	165,32	96,85%	15/06/2025
METROPOLITANA	POMPEU SOBRINHO	CHORÓ	143,00	10,17	7,11%	15/06/2025
PARNAÍBA	JABURU I	UBAJARA	141,00	109,53	77,68%	15/06/2025
BANABUIÚ	CEDRO	QUIXADÁ	126,00	3,46	2,75%	14/06/2025
METROPOLITANA	SITIOS NOVOS	CAUCAIA	126,00	cheio	cheio	15/06/2025
BANABUIÚ	FOGAREIRO	QUIXERAMOBIM	118,82	88,68	74,63%	15/06/2025
PARNAÍBA	JABURU II	INDEPENDÊNCIA	116,00	14,32	12,34%	15/06/2025
PARNAÍBA	FLOR DO CAMPO	NOVO ORIENTE	105,00	10,03	9,55%	15/06/2025
PARNAÍBA	BARRA VELHA	INDEPENDÊNCIA	99,50	1,68	1,69%	15/06/2025
ACARAÚ	AYRES DE SOUZA	SOBRAL	96,80	78,00	80,58%	15/06/2025
PARNAÍBA	CARNAUBAL	CRATEÚS	87,69	14,74	16,81%	15/06/2025
BANABUIÚ	CIPOADA	MORADA NOVA	86,09	21,42	24,88%	15/06/2025
COREAÚ	ITAÚNA	GRANJA	77,50	72,58	93,65%	15/06/2025
BANABUIÚ	PIRABIBU	QUIXERAMOBIM	74,00	5,10	6,89%	15/06/2025
MÉDIO PIRANHAS	ATALHO	BREJO SANTO	72,55	35,69	49,19%	13/06/2025
BANABUIÚ	PATU	SENADOR POMPEU	71,83	37,35	52,00%	15/06/2025
TAPEROÁ	CANOAS	ASSARÉ	69,25	32,91	47,52%	15/06/2025
SALGADO	LIMA CAMPOS	ICÓ	66,38	29,66	44,68%	15/06/2025
LITORAL	MISSI	MIRAIMA	65,30	53,18	81,44%	15/06/2025

Ceará

Data de referência
15/06/2025

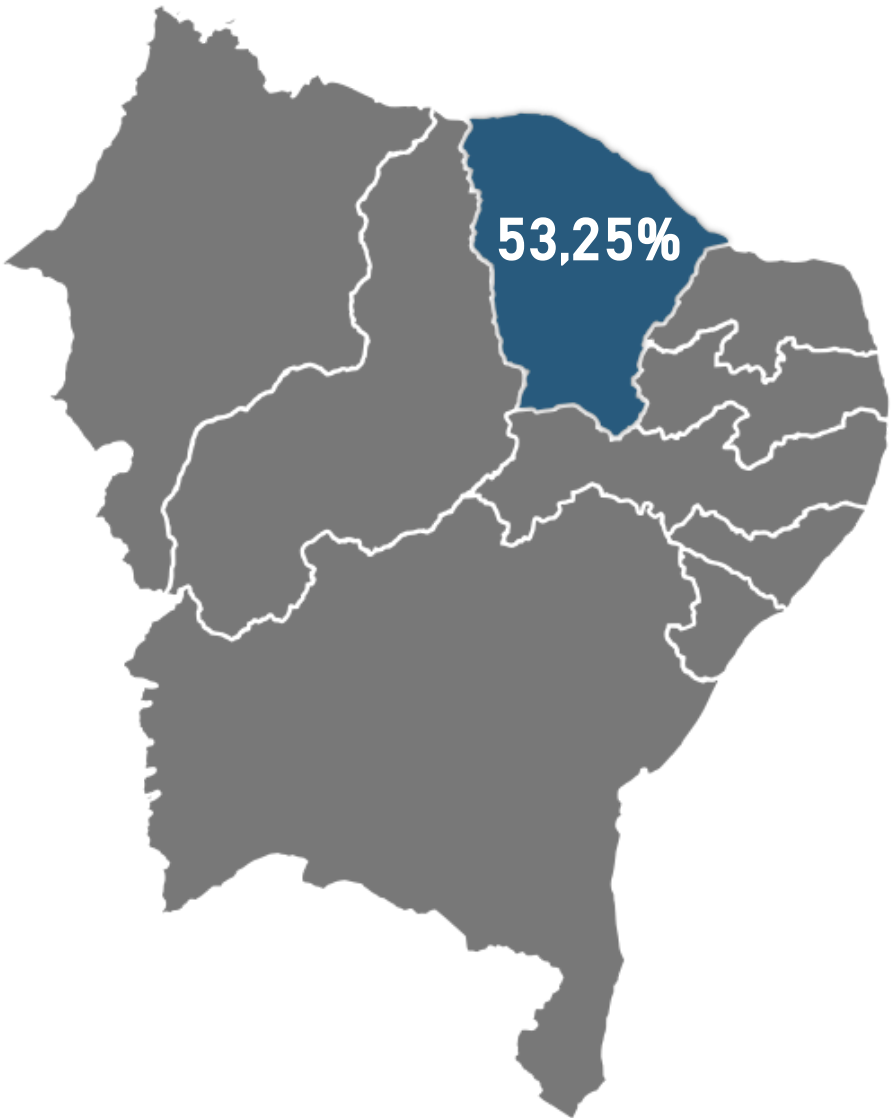


Bacia	Reservatório	Município	Capacidade (hm³)	Volume (hm³)	Volume (%)	Data da Informação
METROPOLITANA	CASTRO	ITAPIÚNA	63,90	28,89	45,21%	15/06/2025
COREAÚ	GANGORRA	GRANJA	62,50	53,91	86,26%	15/06/2025
MÉDIO JAGUARIBE	RIACHO DO SANGUE	OLONÓPOLE	61,42	46,64	75,94%	15/06/2025
COREAÚ	ANGICOS	COREAÚ	56,05	48,12	85,85%	15/06/2025
BANABUIÚ	QUIXERAMOBIM	QUIXERAMOBIM	54,00	3,21	5,94%	15/06/2025
LITORAL	GAMELEIRA	ITAPIPOCA	52,64	27,67	52,56%	15/06/2025
ACARAÚ	ACARAÚ MIRIM	MASSAPÊ	52,00	36,86	70,88%	15/06/2025
ALTO JAGUARIBE	POÇO DA PEDRA	CAMPOS SALES	52,00	2,70	5,19%	15/06/2025
BANABUIÚ	POÇO DO BARRO	MORADA NOVA	52,00	41,47	79,75%	15/06/2025
ALTO JAGUARIBE	VÁRZEA DO BOI	TAUÁ	51,91	5,59	10,77%	24/06/2025
ACARAÚ	FORQUILHA	FORQUILHA	50,13	49,63	99,00%	15/06/2025
ALTO JAGUARIBE	MUQUÉM	CARIÚS	47,64	46,45	97,50%	15/06/2025
SALGADO	ROSÁRIO	LAVRAS DA MANGABEIRA	47,20	46,77	99,09%	15/06/2025
METROPOLITANA	RIACHÃO	ITAITINGA	46,95	41,59	88,58%	15/06/2025
SALGADO	JENIPAPEIRO II	BAIXIO	43,45	1,70	3,91%	15/06/2025
BANABUIÚ	SERAFIM DIAS	MOMBAÇA	43,00	28,09	65,33%	15/06/2025
COREAÚ	TUCUNDUBA	SENADOR SÁ	41,43	cheio	cheio	16/06/2025
METROPOLITANA	MALCOZINHADO	CASCAVEL	37,84	37,53	99,18%	15/06/2025
SALGADO	MANOEL BALBINO	JUAZEIRO DO NORTE	37,18	15,36	41,31%	15/06/2025
APODI/MOSSORÓ	UMARI	MADALENA	35,04	19,36	55,25%	15/06/2025
SALGADO	CACHOEIRA	AURORA	34,33	33,84	98,57%	15/06/2025
METROPOLITANA	BATENTE	OCARA	33,51	cheio	cheio	15/06/2025
METROPOLITANA	GAVIÃO	PACATUBA	33,30	30,45	91,44%	15/06/2025
CURU	FRIOS	UMIRIM	33,02	cheio	cheio	15/06/2025
SALGADO	PRAZERES	BARRO	32,50	22,96	70,65%	15/06/2025
APODI/MOSSORÓ	UBALDINHO	CEDRO	31,80	cheio	cheio	15/06/2025
SALGADO	QUIXABINHA	MAURITI	31,78	4,36	13,72%	15/06/2025
ALTO JAGUARIBE	REALEJO	CRATEÚS	31,55	11,03	34,96%	15/06/2025
CURU	SOUZA	CANINDÉ	30,84	seco	seco	15/06/2025
ALTO JAGUARIBE	FAVELAS	TAUÁ	30,10	2,68	8,90%	24/06/2025
METROPOLITANA	ACARAPE DO MEIO	REDENÇÃO	29,59	29,37	99,26%	15/06/2025
BANABUIÚ	SÃO JOSÉ II	PIQUET CARNEIRO	29,14	5,08	17,43%	15/06/2025
SALGADO	THOMÁS OSTERNE	CRATO	28,78	21,52	74,77%	15/06/2025
CURU	TEJUÇOCA	TEJUÇOCA	28,11	26,38	93,85%	15/06/2025

Boletim de Acompanhamento dos Reservatórios do Nordeste

Ceará

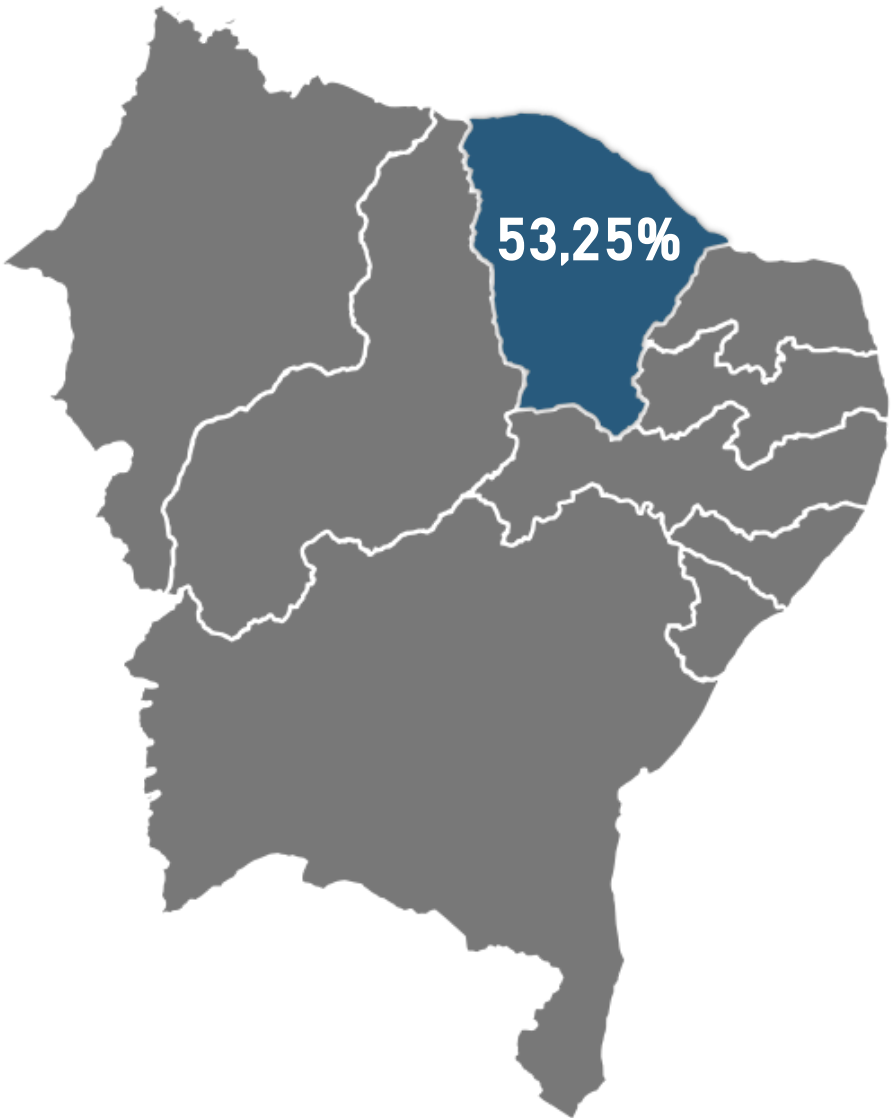
Data de referência
15/06/2025



Bacia	Reservatório	Município	Capacidade (hm³)	Volume (hm³)	Volume (%)	Data da Informação
METROPOLITANA	CATUCINZENTA	AQUIRAZ	27,13	22,40	82,57%	15/06/2025
CANINDÉ	JOAQUIM TÁVORA	JAGUARIBE	26,77	10,47	39,11%	15/06/2025
ACARAÚ	CARÃO	TAMBORIL	26,23	16,19	61,72%	16/06/2025
LITORAL	SANTO ANTÔNIO DE ARACATIAÇU	SOBRAL	24,34	23,15	95,11%	15/06/2025
BAIXO JAGUARIBE	SANTO ANTÔNIO DE RUSSAS	RUSSAS	24,00	16,32	68,00%	15/06/2025
MÉDIO JAGUARIBE	RIACHO DA SERRA	ALTO SANTO	23,47	14,64	62,38%	15/06/2025
COREAÚ	MARTINÓPOLE	MARTINÓPOLE	23,20	17,41	75,04%	15/06/2025
LITORAL	MUNDAÚ	URUBURETAMA	21,30	cheio	cheio	15/06/2025
BAIXO PARAÍBA	OLHO D'ÁGUA	VÁRZEA ALEGRE	21,00	19,02	90,57%	15/06/2025
BANABUIÚ	VIEIRÃO	BOA VIAGEM	20,96	13,50	64,41%	15/06/2025
ALTO JAGUARIBE	MAMOEIRO	ANTONINA DO NORTE	20,68	15,62	75,53%	15/06/2025
CURU	JERIMUM	IRAUÇUBA	20,50	18,34	89,46%	15/06/2025
ACARAÚ	ARREBITA	FORQUILHA	19,60	18,62	95,00%	15/06/2025
ALTO JAGUARIBE	BENGUÊ	AIUABA	19,56	cheio	cheio	15/06/2025
ALTO JAGUARIBE	RIVALDO DE CARVALHO	CATARINA	19,52	cheio	cheio	15/06/2025
LITORAL	SÃO PEDRO TIMBAÚBA	MIRAIMA	19,25	15,39	79,95%	15/06/2025
ALTO JAGUARIBE	FAÉ	QUIXELÔ	19,00	6,72	35,37%	15/06/2025
BANABUIÚ	TRAPIÁ II	PEDRA BRANCA	18,19	2,23	12,26%	15/06/2025
COREAÚ	DIAMANTINO II	MARCO	18,04	cheio	cheio	15/06/2025
ALTO JAGUARIBE	BROCO	TAUÁ	17,50	3,75	21,43%	15/06/2025
ALTO PIRANHAS	JENIPAPEIRO	DEP. IRAPUAN PINHEIRO	17,00	9,28	54,59%	15/06/2025
ALTO JAGUARIBE	TRICI	TAUÁ	16,50	12,04	72,97%	15/06/2025
LITORAL	POÇO VERDE	ITAPIPOCA	13,65	13,22	96,85%	15/06/2025
ACARAÚ	CARMINA	CATUNDA	13,63	12,72	93,32%	15/06/2025
COREAÚ	DIAMANTE	COREAÚ	13,20	11,96	90,61%	15/06/2025
MÉDIO JAGUARIBE	CANAFÍSTULA	IRACEMA	13,11	3,27	24,94%	15/06/2025
COREAÚ	VÁRZEA DA VOLTA	MORAÚJO	12,50	12,45	99,60%	15/06/2025
ACARAÚ	FARIAS DE SOUSA	NOVA RUSSAS	12,23	2,60	21,26%	15/06/2025
BANABUIÚ	CURRAL VELHO	MORADA NOVA	12,17	9,31	76,50%	15/06/2025
BANABUIÚ	MONSENHOR TABOSA	MONSENHOR TABOSA	12,10	5,16	42,64%	15/06/2025
METROPOLITANA	CAUHIPE	CAUCAIA	12,00	10,99	91,58%	15/06/2025
METROPOLITANA	AMANARY	MARANGUAPE	11,01	9,24	83,92%	15/06/2025
MÉDIO JAGUARIBE	EMA	IRACEMA	10,39	7,14	68,72%	15/06/2025
CANINDÉ	SÃO MATEUS	CANINDÉ	10,33	6,66	64,47%	15/06/2025

Ceará

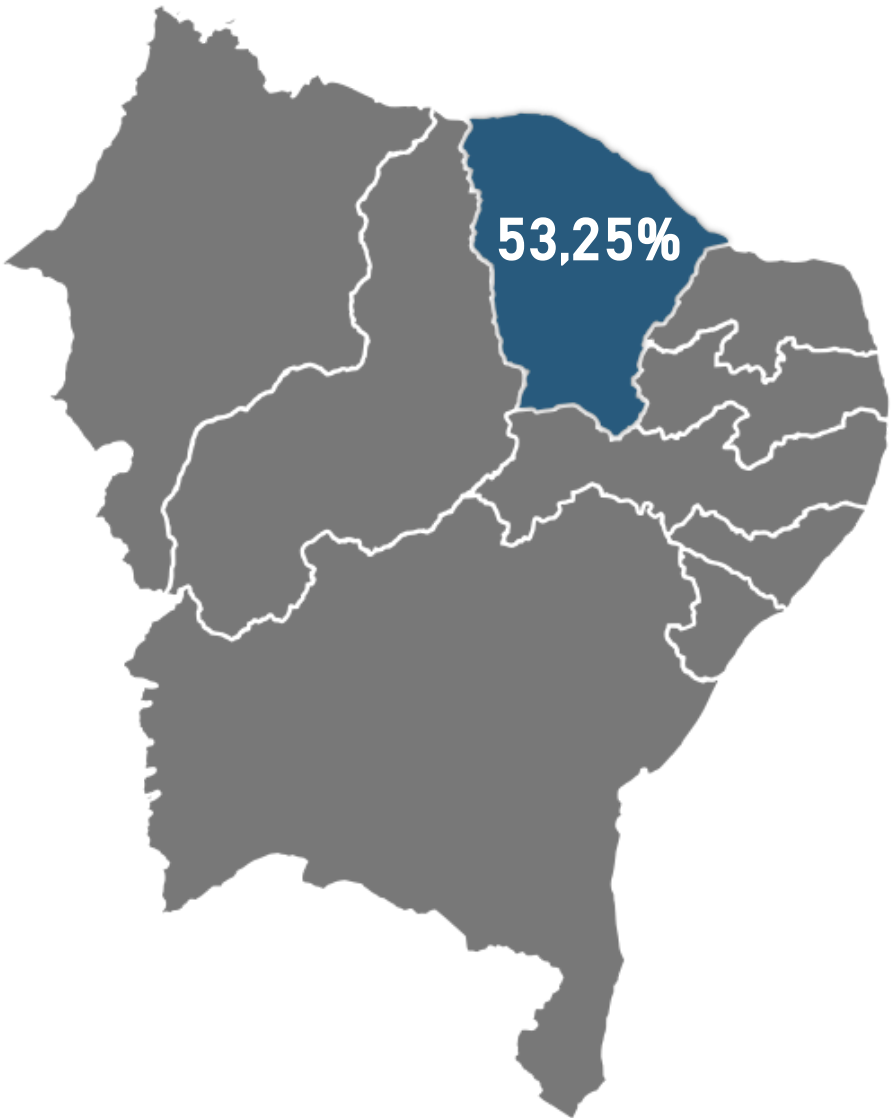
Data de referência
15/06/2025



Bacia	Reservatório	Município	Capacidade (hm³)	Volume (hm³)	Volume (%)	Data da Informação
METROPOLITANA	MACACOS	IBARETAMA	10,32	cheio	cheio	15/06/2025
PARNAÍBA	SUCESSO	TAMBORIL	10,00	6,88	68,80%	15/06/2025
ACARAÚ	SÃO VICENTE	SANTANA DO ACARAÚ	9,84	9,64	97,97%	15/06/2025
METROPOLITANA	MARANGUAPINHO	MARANGUAPE	9,35	2,85	30,48%	15/06/2025
METROPOLITANA	PESQUEIRO	CAPISTRANO	9,03	cheio	cheio	15/06/2025
ALTO JAGUARIBE	PARAMBU	PARAMBU	8,53	4,39	51,47%	15/06/2025
LITORAL	SANTA MARIA DE ARACATIAÇU	SOBRAL	8,20	7,78	94,88%	15/06/2025
TAPEROÁ	SÃO JOSÉ III	IPAPORANGA	7,96	cheio	cheio	15/06/2025
LITORAL	PATOS	SOBRAL	7,55	6,52	86,36%	15/06/2025
MÉDIO JAGUARIBE	POTIRETAMA	POTIRETAMA	6,33	1,35	21,33%	15/06/2025
METROPOLITANA	ITAPEBUSSU	MARANGUAPE	6,30	cheio	cheio	15/06/2025
TAPEROÁ	JATOBÁ II	IPUEIRAS	6,24	5,20	83,33%	15/06/2025
CURU	SALÃO	CANINDÉ	6,04	0,81	13,41%	15/06/2025
ACARAÚ	BONITO	IPÚ	6,00	1,45	24,17%	15/06/2025
BANABUIÚ	CAPITÃO MOR	PEDRA BRANCA	6,00	3,79	63,17%	15/06/2025
MÉDIO JAGUARIBE	SANTA MARIA	ERERÊ	5,87	1,95	33,22%	15/06/2025
COREAÚ	TRAPIÁ III	COREAÚ	5,51	2,67	48,46%	15/06/2025
MÉDIO JAGUARIBE	ADAUTO BEZERRA	PEREIRO	5,25	0,99	18,86%	15/06/2025
COREAÚ	PREMUOCA	URUOCA	5,20	4,12	79,23%	16/06/2025
MÉDIO JAGUARIBE	NOVA FLORESTA	JAGUARIBE	5,19	1,13	21,77%	15/06/2025
METROPOLITANA	COCÓ	FORTALEZA	5,10	0,42	8,24%	15/06/2025
CURU	DESTERRO	CARIDADE	5,01	4,28	85,43%	15/06/2025
ACARAÚ	SOBRAL	SOBRAL	4,68	4,28	91,45%	15/06/2025
PARNAÍBA	CUPIM	INDEPENDÊNCIA	4,55	2,29	50,33%	15/06/2025
ALTO JAGUARIBE	QUINCOÉ	ACOIARA	4,33	3,46	79,91%	15/06/2025
ALTO JAGUARIBE	JOÃO LUÍS	ARARIPE	4,30	1,82	42,33%	15/06/2025
CURU	Itapajé	ITAPAGÉ	4,24	3,92	92,45%	15/06/2025
LITORAL	GERARDO ATIMBONE	SOBRAL	4,00	cheio	cheio	15/06/2025
LITORAL	QUANDÚ	ITAPIPOCA	4,00	2,46	61,50%	15/06/2025
ALTO JAGUARIBE	MONTE BELO	ARARIPE	3,96	1,49	37,63%	15/06/2025
MÉDIO JAGUARIBE	TIGRE	SOLONÓPOLE	3,51	1,12	31,91%	15/06/2025
ACARAÚ	JENIPAPO	MERUOCA	3,50	cheio	cheio	15/06/2025
ALTO JAGUARIBE	FORQUILHA II	TAUÁ	3,40	0,80	23,53%	24/06/2025
PARNAÍBA	COLINA	QUITERIANÓPOLIS	3,25	cheio	cheio	15/06/2025

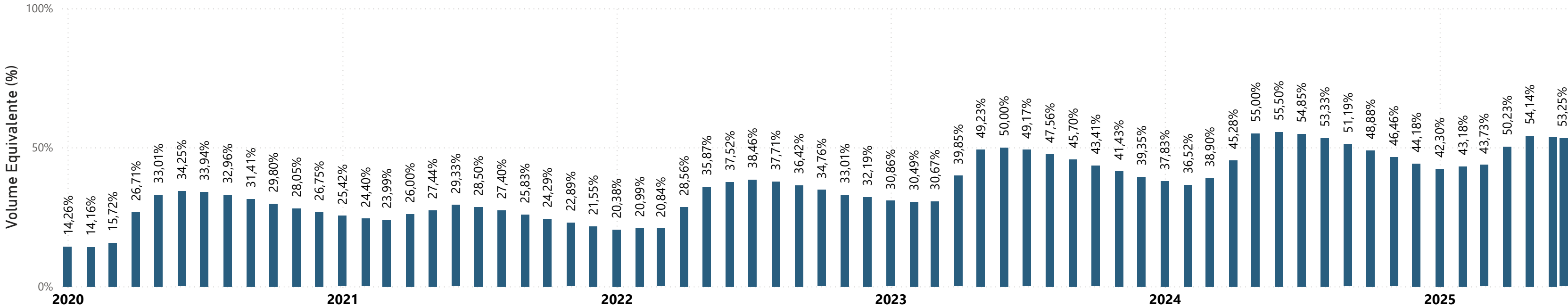
Ceará

Data de referência
15/06/2025



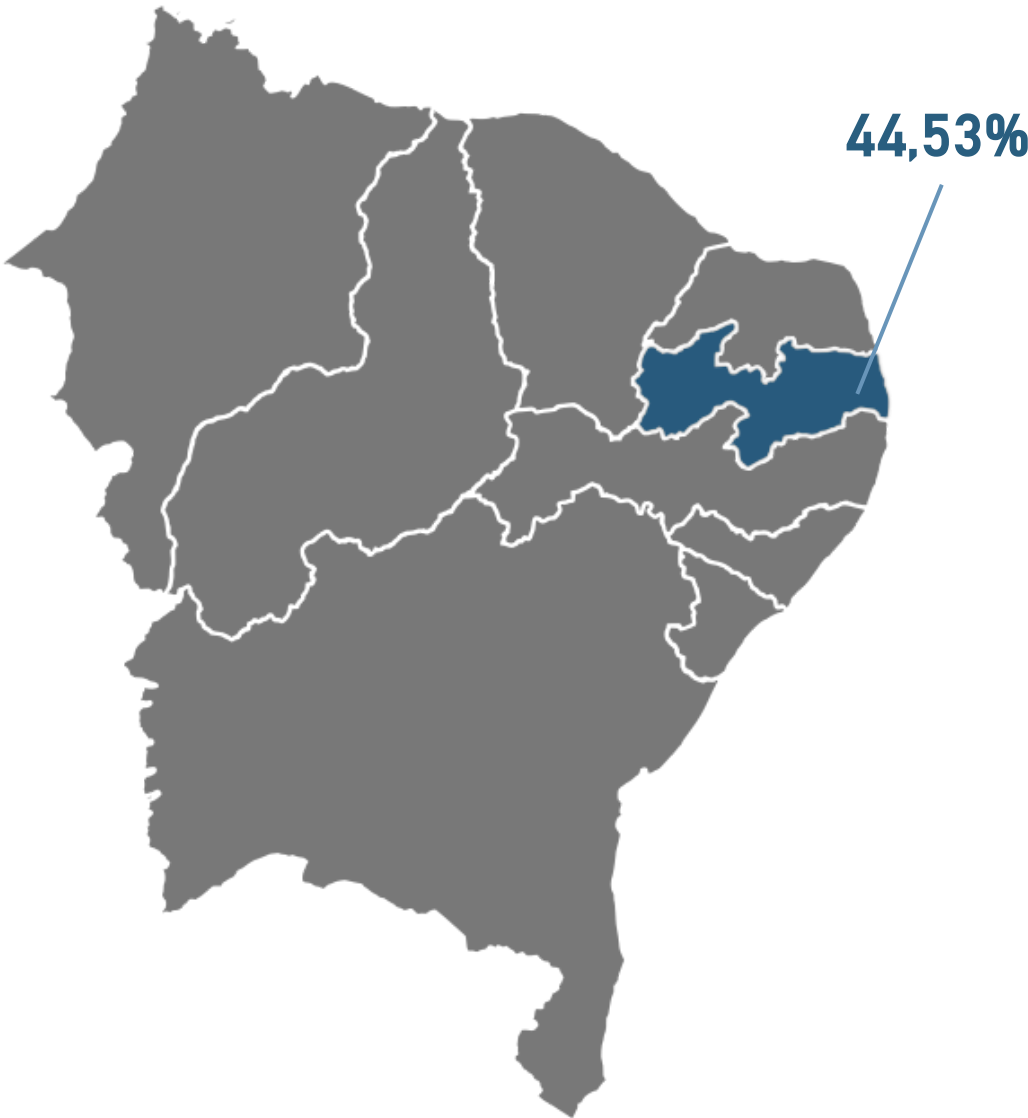
Bacia	Reservatório	Município	Capacidade (hm³)	Volume (hm³)	Volume (%)	Data da Informação
MÉDIO JAGUARIBE	MADEIRO	PEREIRO	2,81	seco	seco	15/06/2025
CURU	ESCURIDÃO	CANINDÉ	2,72	1,00	36,76%	15/06/2025
SALGADO	TATAJUBA	ICÓ	2,72	2,67	98,16%	15/06/2025
METROPOLITANA	PENEDO	MARANGUAPE	2,41	2,02	83,82%	15/06/2025
SALGADO	GOMES	MAURITI	2,39	1,36	56,90%	15/06/2025
SALGADO	SÃO DOMINGOS II	CARIRIAÇU	2,25	1,23	54,67%	15/06/2025
METROPOLITANA	GERMINAL	PALMÁCIA	2,11	cheio	cheio	15/06/2025
SALGADO	JUNCO	GRANJEIRO	2,03	sem informação	sem informação	08/04/2025
ALTO JAGUARIBE	VALÉRIO	ALTANEIRA	2,02	1,57	77,72%	15/06/2025
ALTO JAGUARIBE	PAU PRETO	POTENGI	1,81	cheio	cheio	15/06/2025
ALTO JAGUARIBE	DO CORONEL	ANTONINA DO NORTE	1,77	1,38	77,97%	20/06/2025
ALTO JAGUARIBE	FACUNDO	PARAMBU	1,75	0,24	13,71%	15/06/2025
PARNAÍBA	BARRAGEM DO BATALHÃO	CRATEÚS	1,53	cheio	cheio	15/06/2025
ALTO JAGUARIBE	CALDEIRÕES	SABOEIRO	1,13	cheio	cheio	15/06/2025
BANABUIÚ	JATOBÁ	MILHÃ	1,07	seco	seco	15/06/2025
METROPOLITANA	TIJUQUINHA	BATURITÉ	0,97	0,49	50,52%	15/06/2025
TAPEROÁ	SANTO ANTÔNIO	IRACEMA	0,83	0,48	57,83%	15/06/2025

Reservatório Equivalente



Paraíba

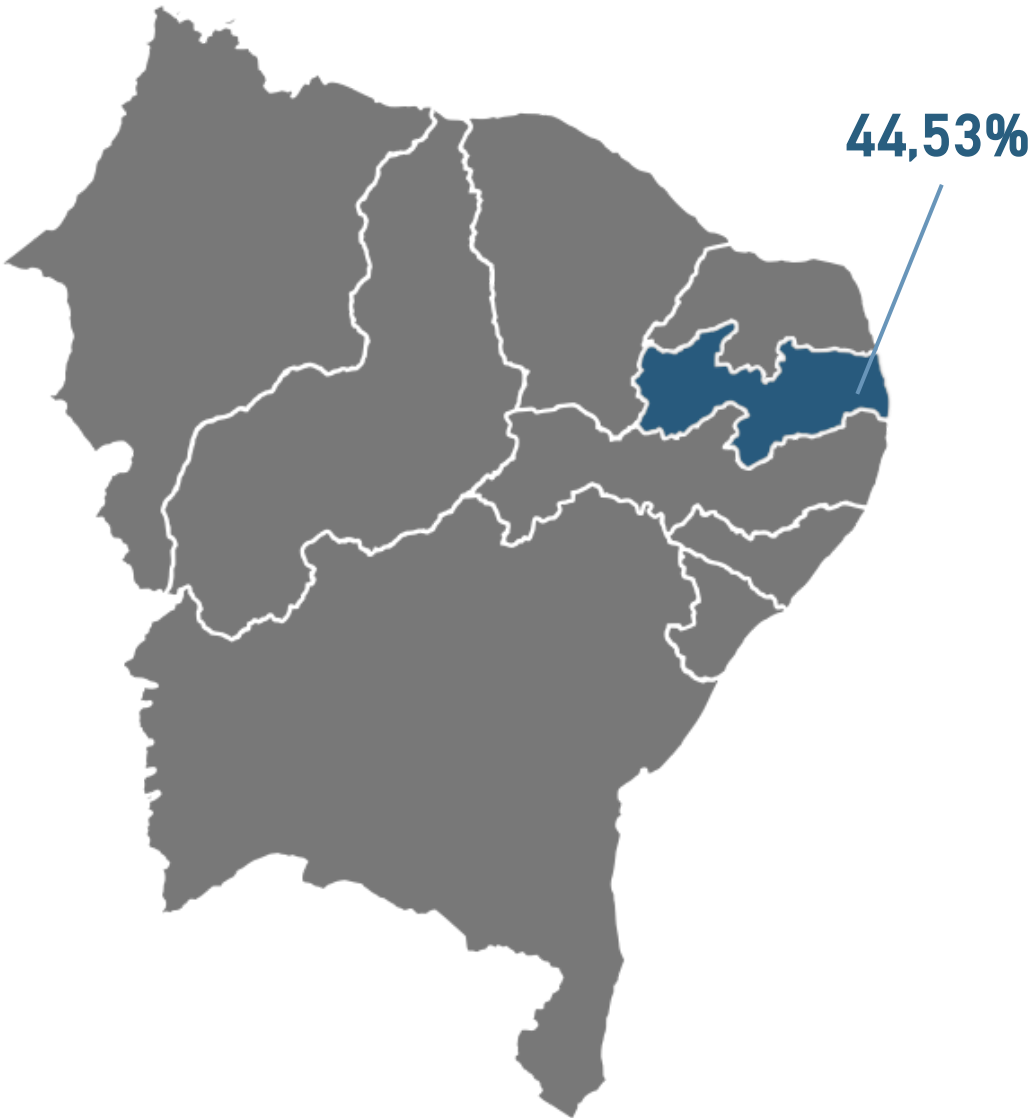
Data de referência
15/06/2025



Bacia	Reservatório	Município	Capacidade (hm³)	Volume (hm³)	Volume (%)	Data da Informação
PIANCÓ	CUREMA	COREMAS	744,14	307,11	41,27%	15/06/2025
PIANCÓ	MÃE D'ÁGUA	COREMAS	545,02	226,35	41,53%	15/06/2025
ALTO PARAÍBA	EPITÁCIO PESSOA	BOQUEIRÃO	466,53	250,17	53,62%	15/06/2025
ALTO PIRANHAS	ENGENHEIRO ÁVIDOS	CAJAZEIRAS	293,62	85,65	29,17%	15/06/2025
ALTO PARAÍBA	ACAUÃ	ITATUBA	253,00	151,35	59,82%	15/06/2025
CURU	SACO	NOVA OLINDA	97,49	39,62	40,64%	15/06/2025
PEIXE	LAGOA DO ARROZ	CAJAZEIRAS	80,39	33,37	41,51%	15/06/2025
PIANCÓ	CACHOEIRA DOS CEGOS	CANTINGUEIRA	71,89	18,64	25,93%	16/06/2025
PIANCÓ	JENIPAPEIRO (BUIU)	OLHO D'AGUA	70,76	15,48	21,88%	14/06/2025
ALTO PARAÍBA	CORDEIRO	CONGO	69,97	40,68	58,14%	15/06/2025
MAMANGUAPE	ARAÇAGI	ARAÇAGI	63,29	cheio	cheio	15/06/2025
GRAMAME-MAMUABA	GRAMAME-MAMUABA	CONDE	56,94	cheio	cheio	15/06/2025
APODI/MOSSORÓ	CAPOEIRA	SANTA TEREZINHA	53,45	6,03	11,28%	14/06/2025
ALTO PARAÍBA	CAMALAU	CAMALAU	48,11	47,69	99,13%	16/06/2025
ALTO PARAÍBA	SUMÉ	SUMÉ	44,86	9,47	21,11%	16/06/2025
ALTO PIRANHAS	SÃO GONÇALO	SOUSA	40,58	22,20	54,71%	15/06/2025
MÉDIO PIRANHAS	BAIÃO	SÃO J. DO BREJO DA CRUZ	39,23	18,90	48,18%	15/06/2025
PIANCÓ	BRUSCAS	CURRAL VELHO	38,21	12,49	32,69%	15/06/2025
PEIXE	CAPIVARA	UIRAUNA	37,55	13,59	36,19%	15/06/2025
MÉDIO PIRANHAS	ENGENHEIRO ARCOVERDE	CONDADO	36,83	6,35	17,24%	16/06/2025
PIANCÓ	CONDADO	CONCEIÇÃO	35,02	14,64	41,80%	13/06/2025
MÉDIO PIRANHAS	CARNEIRO	JERICÓ	31,29	21,12	67,50%	15/06/2025
ALTO PARAÍBA	POÇÕES	MONTEIRO	29,86	cheio	cheio	15/06/2025
TAPEROÁ	SOLEDADE	SOLEDADE	27,06	sem informação	sem informação	15/01/2025
MÉDIO PIRANHAS	TAPERA	BELÉM DO BREJO DA CRUZ	26,42	2,81	10,64%	15/06/2025
PIANCÓ	SANTA INÊS	SANTA INÊS	26,12	6,97	26,68%	15/06/2025
ESPINHARAS	FARINHA	PATOS	25,74	4,11	15,97%	14/06/2025
PIANCÓ	PIRANHAS	IBIARA	25,70	18,76	73,00%	15/06/2025
TAPEROÁ	MUCUTÚ	JUAZERINHO	25,37	sem informação	sem informação	26/09/2024
ALTO PARAÍBA	SANTO ANTÔNIO	SÃO SEB. UMBUZEIRO	24,42	15,39	63,02%	16/06/2025
MÉDIO PARAÍBA	JOSÉ RODRIGUES	CAMPINA GRANDE	22,33	3,75	16,79%	15/06/2025
SERIDÓ	VÁRZEA GRANDE	PICUÍ	21,53	0,69	3,20%	15/06/2025
APODI/MOSSORÓ	RIACHO DOS CAVALOS	RIACHO CAVALOS	17,70	3,87	21,86%	15/06/2025
ALTO PIRANHAS	BARTOLOMEU I	BONITO DE SANTA FÉ	17,57	10,30	58,62%	15/06/2025

Paraíba

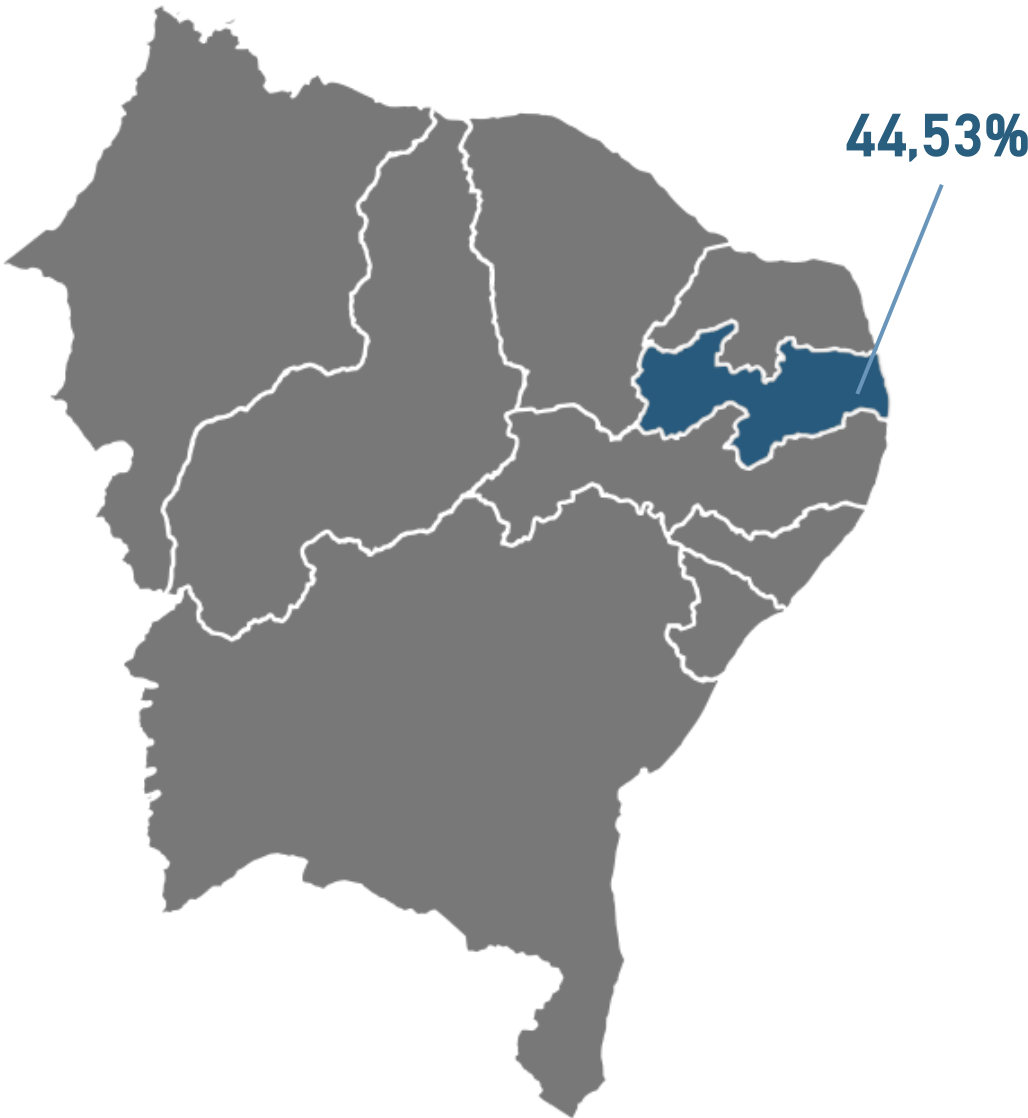
Data de referência
15/06/2025



Bacia	Reservatório	Município	Capacidade (hm³)	Volume (hm³)	Volume (%)	Data da Informação
ESPINHARAS	JATOBÁ I	PATOS	17,52	4,98	28,42%	16/06/2025
MÉDIO PIRANHAS	ESCONDIDO	BELÉM DO BREJO DA CRUZ	16,58	1,15	6,94%	16/06/2025
SERIDÓ	SÃO MAMEDE	SÃO MAMEDE	15,79	seco	seco	16/06/2025
PIANCÓ	QUEIMADAS	SANTANA GARROTES	15,63	7,01	44,85%	15/06/2025
PIANCÓ	TIMBAÚBA	JURU	15,44	6,01	38,92%	15/06/2025
TAPEROÁ	TAPEROÁ II (Manoel Marcionilo)	TAPEROÁ	15,15	1,02	6,73%	14/06/2025
PIANCÓ	BOM JESUS II	ÁGUA BRANCA	14,17	8,82	62,24%	16/06/2025
TAPEROÁ	SERRA BRANCA II	SERRA BRANCA	14,04	2,31	16,45%	13/06/2025
BAIXO PARAÍBA	SÃO SALVADOR	SAPÉ	12,66	cheio	cheio	15/06/2025
JACU	BOQUEIRÃO DO CAIS	CUITÉ	12,37	0,49	3,96%	14/06/2025
PIANCÓ	SERRA VERMELHA I	CONCEIÇÃO	11,80	6,14	52,03%	13/06/2025
BANABUIÚ	CACHOEIRA DOS ALVES	ITAPORANGA	10,61	6,16	58,06%	15/06/2025
PIANCÓ	CATOLÉ I	MANAÍRA	10,50	5,49	52,29%	15/06/2025
CURIMATAÚ	CACIMBA DE VÁRZEA	CACIMBA DE DENTRO	9,26	sem informação	sem informação	24/09/2024
PIANCÓ	VAZANTE	DIAMANTE	9,09	5,73	63,04%	14/06/2025
PIANCÓ	TAVARES II	TAVARES	9,00	7,58	84,22%	16/06/2025
PIANCÓ	POÇO REDONDO	SANTANA DE MANGUEIRA	8,93	3,47	38,86%	16/06/2025
MAMANGUAPE	TAUÁ	CUITEGI	8,57	6,73	78,53%	15/06/2025
ALTO PARAÍBA	SÃO PAULO	PRATA	8,46	0,36	4,26%	15/06/2025
CURIMATAÚ	POLEIROS	BARRA DE SANTA ROSA	7,93	1,22	15,38%	17/06/2025
PEIXE	PILÕES	SÃO JOÃO RIO PEIXE	7,89	4,58	58,05%	15/06/2025
SERIDÓ	SANTA LUZIA	SANTA LUZIA	7,83	1,14	14,56%	16/06/2025
ALTO PARAÍBA	SÃO DOMINGOS	SÃO DOMINGOS CARIRI	7,76	7,22	93,04%	16/06/2025
MÉDIO PARAÍBA	RIACHO SANTO ANTÔNIO	BOQUEIRÃO (R. STO. ANT.)	6,83	0,41	6,00%	15/06/2025
ALTO PARAÍBA	POCINHOS	MONTEIRO	6,79	1,26	18,56%	16/06/2025
TAPEROÁ	LAGOA DO MEIO	TAPEROÁ	6,65	sem informação	sem informação	15/10/2024
ALTO PARAÍBA	CAMPOS	CARAUBAS	6,59	1,95	29,59%	15/06/2025
ESPINHARAS	RIACHO DAS MOÇAS	TEIXEIRA	6,41	seco	seco	15/06/2025
PIANCÓ	VIDEO	CONCEIÇÃO	6,04	4,57	75,66%	15/06/2025
CURIMATAÚ	CURIMATAÚ	BARRA DE SANTA ROSA	5,99	sem informação	sem informação	10/07/2024
TAPEROÁ	OLIVEDOS	OLIVEDOS	5,88	2,01	34,18%	16/06/2025
CURU	JATOBÁ II	PRINCESA ISABEL	5,77	3,17	54,94%	15/06/2025
ALTO PARAÍBA	SERROTE	MONTEIRO	5,71	1,06	18,56%	17/06/2025
PEIXE	PARAÍSO (LUIZ OLIVEIRA)	SÃO FRANCISCO	5,34	3,06	57,30%	16/06/2025

Paraíba

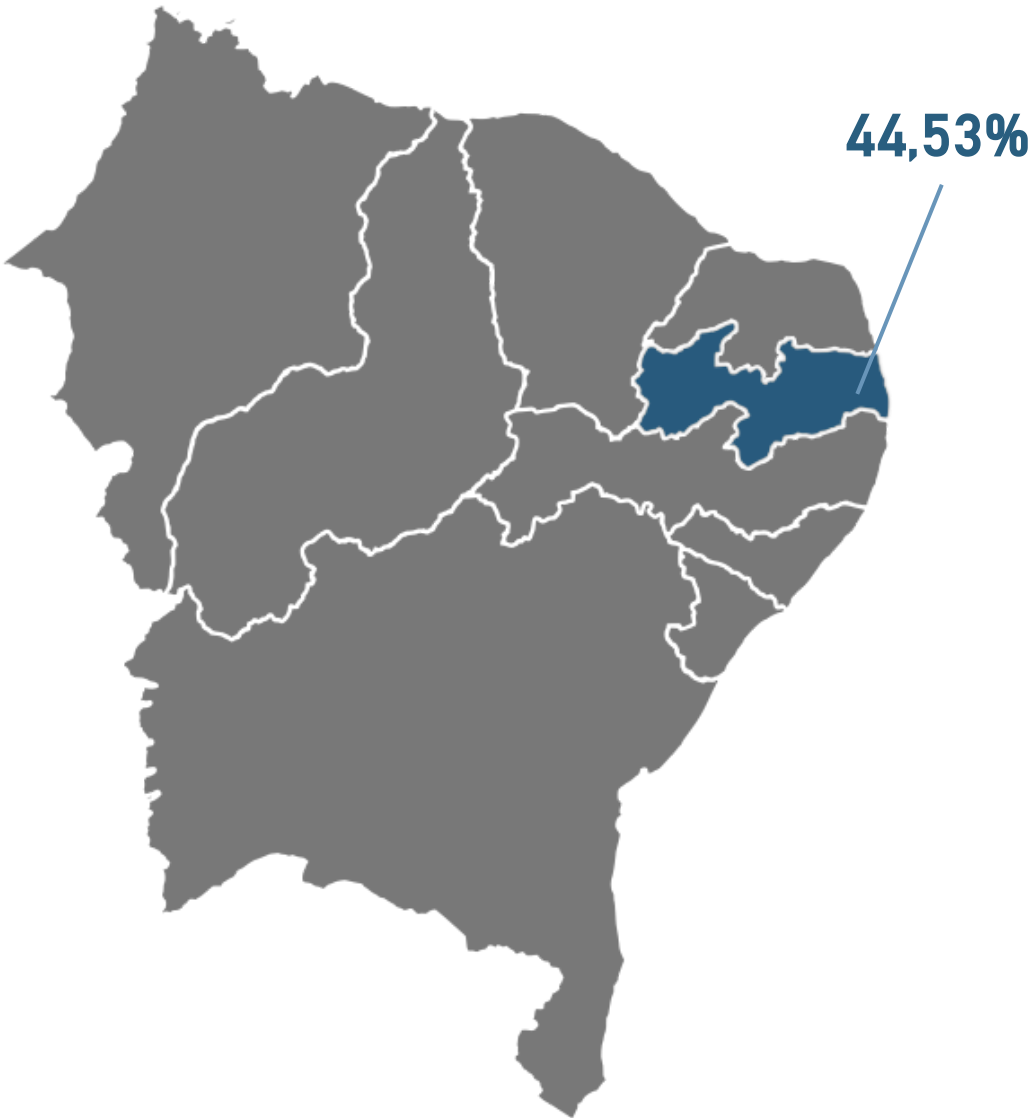
Data de referência
15/06/2025



Bacia	Reservatório	Município	Capacidade (hm³)	Volume (hm³)	Volume (%)	Data da Infomação
ESPINHARAS	SÃO FRANCISCO II	TEIXEIRA	4,92	sem informação	sem informação	15/10/2024
MAMANGUAPE	PIRIPITUBA	PIRIPITUBA	4,67	3,75	80,30%	15/06/2025
TAPEROÁ	JEREMIAS	DESTERRO	4,66	sem informação	sem informação	03/04/2024
ALTO PARAÍBA	BICHINHO	BARRA DE S. MIGUEL	4,57	sem informação	sem informação	04/10/2024
PIANCÓ	COCHOS	IGARACY	4,20	3,28	78,10%	16/06/2025
MAMANGUAPE	CANAFÍSTULA II	BORBOREMA	4,10	2,29	55,85%	15/06/2025
MAMANGUAPE	VACA BRAVA	AREIA	3,78	0,61	16,14%	15/06/2025
UNA	GURJÃO	GURJÃO	3,68	seco	seco	14/06/2025
PEIXE	ARROJADO	UIRAUNA	3,60	1,11	30,83%	15/06/2025
PIANCÓ	FRUTUOSO II	AGUIAR	3,52	3,19	90,63%	15/06/2025
ALTO PIRANHAS	SÃO JOSÉ I	SÃO JOSÉ DE PIRANHAS	3,05	1,36	44,59%	15/06/2025
MAMANGUAPE	SINDÔ RIBEIRO	MASSARANDUBA	3,02	1,56	51,66%	15/06/2025
MÉDIO PIRANHAS	SANTA ROSA	BREJO DO CRUZ	2,84	1,86	65,49%	16/06/2025
PEIXE	CHUPADOURO I	SÃO JOÃO RIO PEIXE	2,76	0,45	16,30%	17/06/2025
SERIDÓ	CARAIBEIRAS	PICUÍ	2,71	0,45	16,61%	15/06/2025
TAPEROÁ	LIVRAMENTO (RUSSOS)	LIVRAMENTO	2,43	sem informação	sem informação	16/12/2024
BAIXO PARAÍBA	MARÉS	JOÃO PESSOA	2,14	2,11	98,60%	15/06/2025
TAPEROÁ	NAMORADO	SÃO JOÃO DO CARIRI	2,12	0,35	16,51%	15/06/2025
TAPEROÁ	SERRA BRANCA I	SERRA BRANCA	2,12	1,65	77,83%	17/06/2025
PIRANHAS/ASSU	FELISMINA DE QUEIROZ	SERIDÓ	2,06	0,20	9,71%	15/06/2025
PIANCÓ	EMAS	EMAS	2,01	0,74	36,82%	14/06/2025
BAIXO PARAÍBA	CHÃ DOS PEREIRAS	INGÁ	1,97	1,85	93,91%	15/06/2025
ESPINHARAS	SABONETE	TEIXEIRA	1,95	sem informação	sem informação	28/02/2024
MÉDIO JAGUARIBE	JENIPAPEIRO	SÃO JOSÉ L.TAPADA	1,95	0,81	41,54%	16/06/2025
PIANCÓ	ALBINO	IMACULADA	1,83	0,69	37,70%	16/06/2025
ALTO PARAÍBA	OURO VELHO	OURO VELHO	1,68	seco	seco	16/06/2025
MÉDIO PARAÍBA	GAVIÃO	FAGUNDES	1,45	1,04	71,72%	14/06/2025
PIANCÓ	GLÓRIA	JURU	1,35	1,24	91,85%	16/06/2025
ALTO PARAÍBA	PRATA II	PRATA	1,31	0,05	3,82%	18/06/2025
TAPEROÁ	SÃO JOSÉ II	MONTEIRO	1,31	sem informação	sem informação	02/10/2024
ESPINHARAS	BASTIANA	TEIXEIRA	1,27	sem informação	sem informação	23/02/2024
PIANCÓ	Riacho Verde	BOA VENTURA	1,26	sem informação	sem informação	12/09/2024
MAMANGUAPE	LAGOA DO MATIAS	BANANEIRAS	1,24	1,23	99,19%	16/06/2025
SERIDÓ	VÁRZEA	VÁRZEA	1,13	0,04	3,54%	16/06/2025

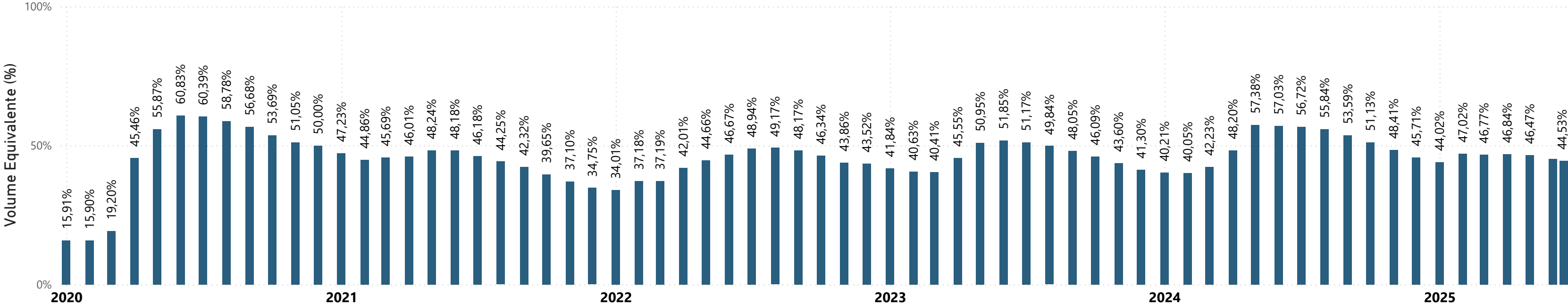
Paraíba

Data de referência
15/06/2025



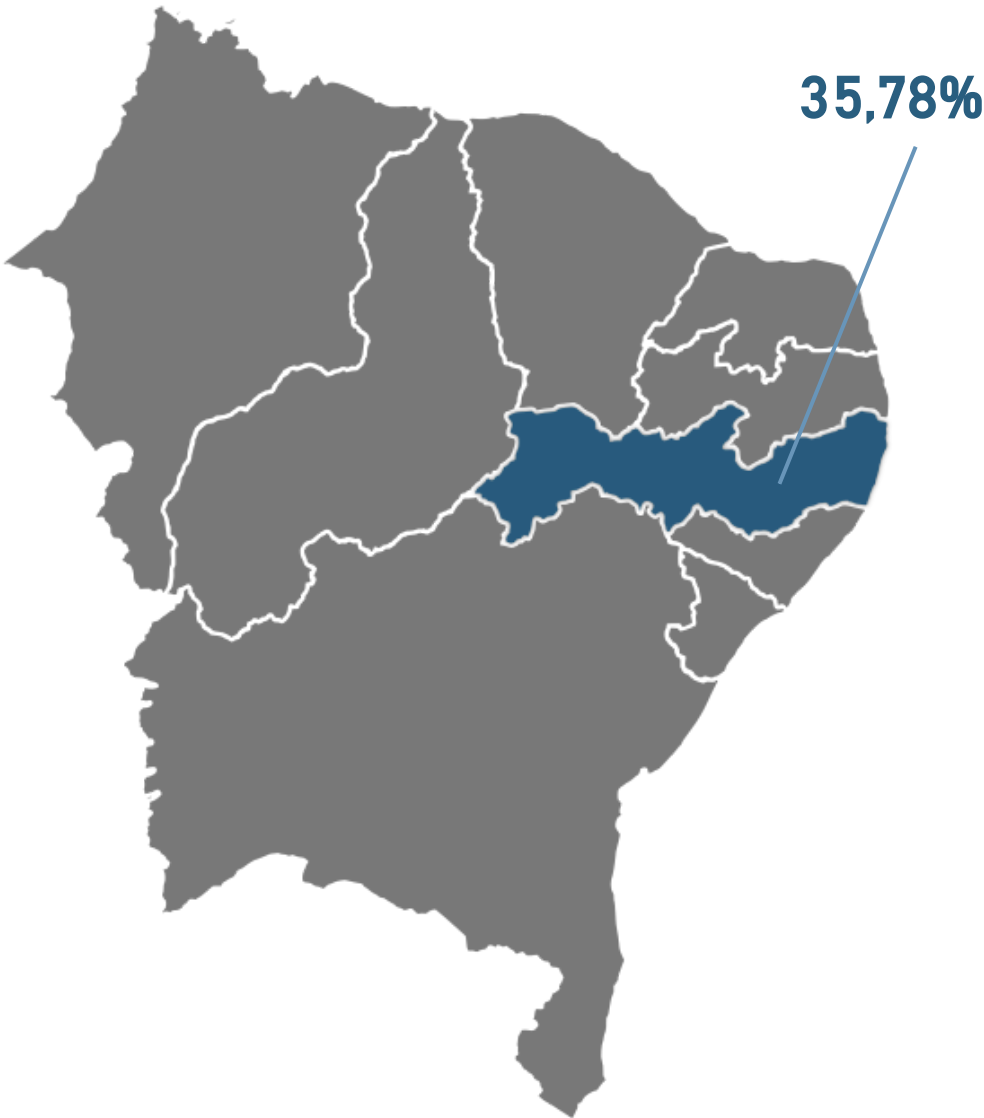
Bacia	Reservatório	Município	Capacidade (hm³)	Volume (hm³)	Volume (%)	Data da Infomac
ALTO PIRANHAS	BOM JESUS	CARRAPATEIRA	0,34	0,31	91,18%	15/06/2025
CAMARATUBA	DUAS ESTRADAS	DUAS ESTRADAS	0,41	0,17	41,46%	15/06/2025
CAMARATUBA	SUSPIRO	SERRA DA RAIZ	0,28	sem informação	sem informação	31/03/2025
CURIMATAÚ	ALGODÃO	ALGODÃO DE JANDAÍRA	1,03	0,09	8,74%	12/06/2025
IPOJUCA	BREJINHO	JUAREZ TÁVORA	0,79	sem informação	sem informação	27/09/2024
MAMANGUAPE	CHUPADOURO II	SERRA REDONDA	0,63	0,05	7,94%	30/05/2025
MAMANGUAPE	COVÃO	AREIAL	0,67	0,43	64,18%	14/06/2025
MAMANGUAPE	EMÍDIO	MONTADAS	0,46	0,04	8,70%	16/06/2025
MAMANGUAPE	JANGADA	MAMANGUAPE	0,47	cheio	cheio	15/06/2025
MAMANGUAPE	MANGUAPE	SÃO SEB.LAGOA ROÇA	0,66	0,03	4,55%	18/06/2025
MAMANGUAPE	MASSARANDUBA	MASSARANDUBA	0,60	0,24	40,00%	15/06/2025
MAMANGUAPE	SÃO SEBASTIÃO	SÃO SEB.LAGOA ROÇA	0,45	0,40	88,89%	08/06/2025
MÉDIO PARAÍBA	MILHÃ (E. GONÇALVES)	PUXINANÃ	0,80	0,06	7,50%	16/06/2025
PARNAÍBA	SÃO JOSÉ III	SÃO JOSÉ DOS CORDEIROS	0,96	sem informação	sem informação	02/03/2025
PEIXE	CACHOEIRA DA VACA	CACHOEIRA DOS ÍNDIOS	0,34	0,31	91,18%	16/06/2025
PEIXE	GAMELA	TRIUNFO	0,47	0,15	31,91%	14/06/2025
PIANCÓ	CAFUNDÓ	SERRA GRANDE	0,31	0,28	90,32%	15/06/2025
PIANCÓ	NOVO II	TAVARES	0,71	0,40	56,34%	17/06/2025
PIANCÓ	PIMENTA	SÃO JOSÉ CAIANA	0,26	0,13	50,00%	15/06/2025
SALGADO	OLHO D'ÁGUA	MARI	0,87	cheio	cheio	17/06/2025
SERIDÓ	SÃO JOSÉ IV	SÃO JOSÉ DO SABUGI	0,29	sem informação	sem informação	05/04/2025

Reservatório Equivalente



Pernambuco

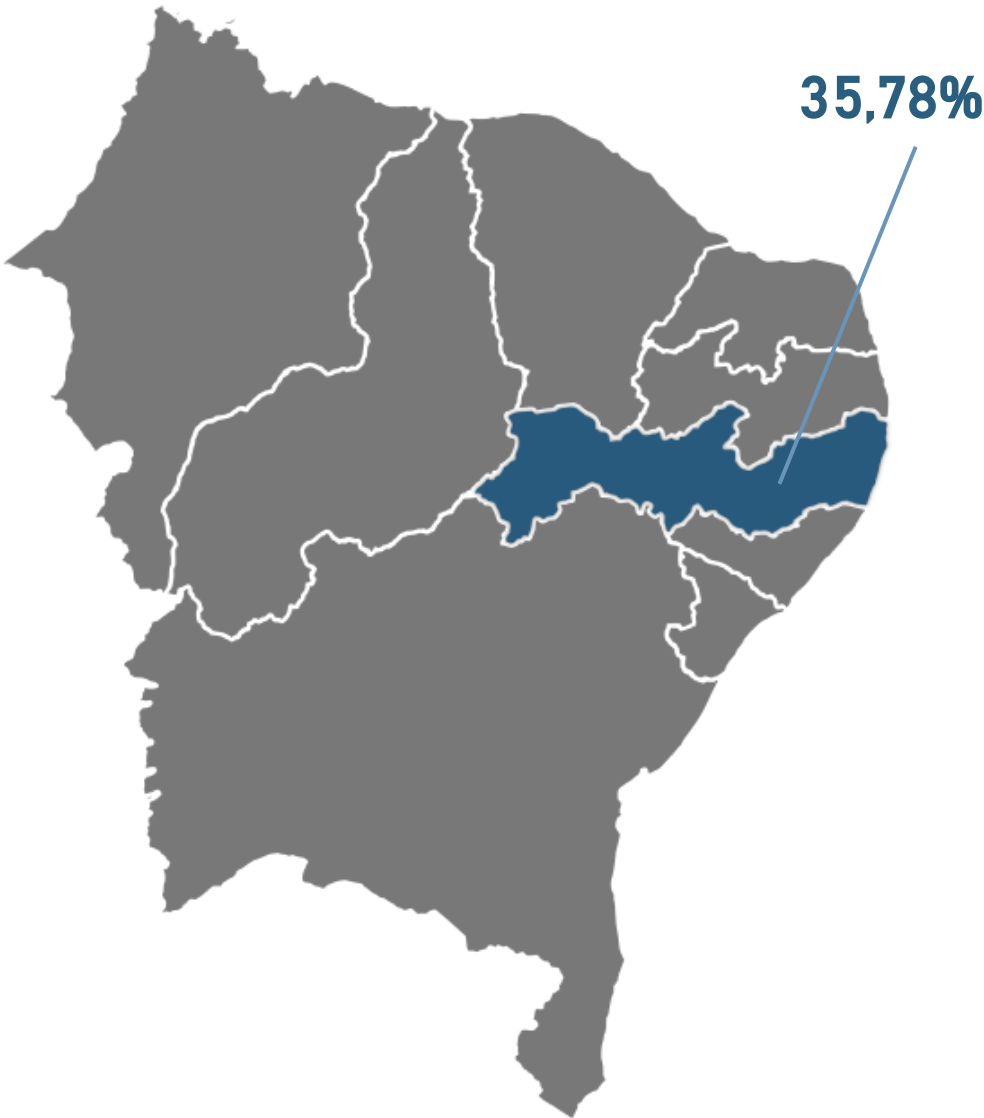
Data de referência
15/06/2025



Bacia	Reservatório	Município	Capacidade (hm³)	Volume (hm³)	Volume (%)	Data da Infomação
MOXOTÓ	ENGENHEIRO FRANCISCO SABOIA	IBIMIRIM	483,64	217,26	44,92%	15/06/2025
PAJEÚ	SERRINHA II	SERRA TALHADA	311,08	144,88	46,57%	24/06/2025
TAPEROÁ	SERRO AZUL	PALMARES	303,12	sem informação	sem informação	20/09/2024
CAPIBARIBE	CARPINA	CARPINA	270,00	73,23	27,12%	16/06/2025
BRÍGIDA	ENTREMONTES	PARNAMIRIM	258,63	5,42	2,10%	17/06/2025
CAPIBARIBE	JUCAZINHO	SURUBIM/CUMARU	204,82	5,88	2,87%	15/06/2025
BRÍGIDA	CHAPÉU	PARNAMIRIM	188,00	19,08	10,15%	16/06/2025
CAPIBARIBE	TAPACURÁ	SÃO LOURENÇO DA MATA	104,87	81,21	77,44%	15/06/2025
PAJEÚ	BARRA DO JUÁ	FLORESTA	71,47	28,47	39,83%	15/06/2025
GL-2	PIRAPAMA	CABO	60,88	cheio	cheio	15/06/2025
CAPIBARIBE	GOITÁ	GLÓRIA DO GOITA	52,54	7,23	13,76%	15/06/2025
UNA	PRATA	BONITO	42,15	19,71	46,76%	16/06/2025
PAJEÚ	ROSÁRIO	IGUARACI/INAGAZEIRA	34,99	15,21	43,47%	16/06/2025
BRÍGIDA	CACHIMBO	PARNAMIRIM	31,21	6,25	20,03%	20/06/2025
IPOJUCA	BELO JARDIM (IPOJUCA)	BELO JARDIM	30,74	28,52	92,78%	15/06/2025
CAPIBARIBE	POÇO FUNDO	STA C DO CAPIBARIBE	27,75	4,94	17,80%	18/06/2025
BRÍGIDA	ENGENHEIRO CAMACHO (TAMBORIL II)	OURICURI	27,67	0,40	1,45%	15/06/2025
GL-1	BOTAFOGO	IGARASSU	27,60	sem informação	sem informação	21/09/2024
GL-2	DUAS UNAS	JABOATÃO	24,20	cheio	cheio	15/06/2025
CURU	LOPES II	BODOCÓ	23,94	8,24	34,42%	15/06/2025
BRÍGIDA	LAGOA DO BARRO	ARARIPINA	22,95	11,99	52,24%	15/06/2025
TERRA NOVA	NILO COELHO	TERRA NOVA	22,71	4,10	18,05%	15/06/2025
MOXOTÓ	MARRECAS / CUSTÓDIA	CUSTÓDIA	21,62	7,65	35,38%	14/06/2025
PAJEÚ	CACHOEIRA II	SERRA TALHADA	21,03	7,15	34,00%	15/06/2025
PAJEÚ	BROTAS	AFOGADOS DA INGAZEIRA	19,64	17,31	88,14%	15/06/2025
MUNDAÚ	MUNDAU II (CAJUEIRO)	GARANHUNS	19,28	cheio	cheio	15/06/2025
ALTO PIRANHAS	ENGENHEIRO SEVERINO GUERRA (BITURY)	BELO JARDIM	17,78	10,52	59,17%	16/06/2025
GOIANA	SIRIJI	VICÊNCIA	17,26	sem informação	sem informação	20/09/2024
IPANEMA	ARCOVERDE	PEDRA	16,80	12,61	75,06%	16/06/2025
PAJEÚ	BOA VISTA	SALGUEIRO	16,45	1,32	8,02%	15/06/2025
PAJEÚ	JAZIGO	SERRA TALHADA	15,54	8,37	53,86%	16/06/2025
PAJEÚ	Arrodeio	SÃO JOSÉ DO BELMONTE	14,52	0,53	3,65%	15/06/2025
CAPIBARIBE	ENGENHEIRO GERCINO PONTES (TABOCAS)	CARUARU	13,60	8,11	59,63%	15/06/2025
CAPIBARIBE	CURSAÍ	PAUDALHO	13,00	cheio	cheio	13/06/2025

Pernambuco

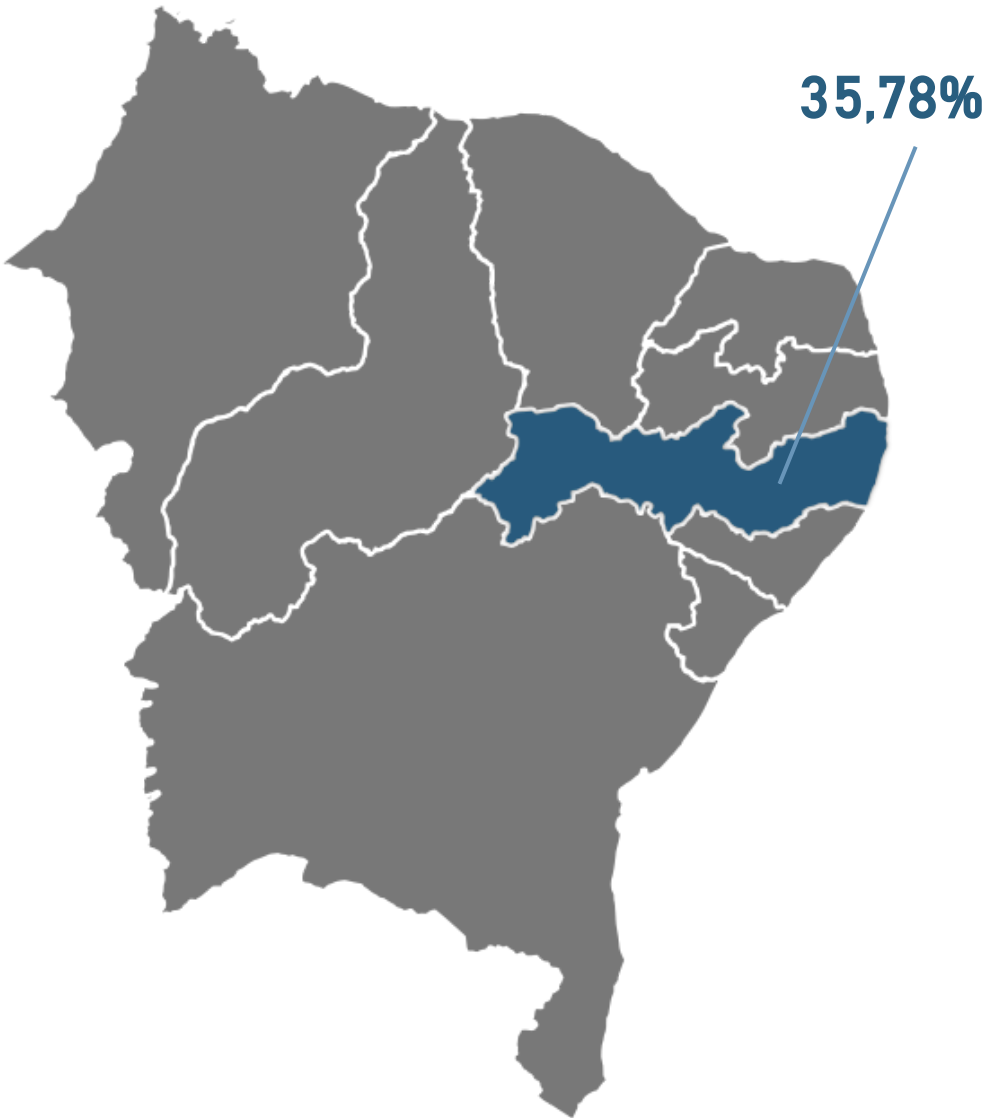
Data de referência
15/06/2025



Bacia	Reservatório	Município	Capacidade (hm³)	Volume (hm³)	Volume (%)	Data da Infomação
TERRA NOVA	ABÓBORAS	PARNAMIRIM	12,84	seco	seco	16/06/2025
LONGÁ	PAU FERRO	QUIPABA	12,18	cheio	cheio	15/06/2025
CAPIBARIBE	VÁRZEA DO UNA	SÃO LOURENÇO DA MATA	11,57	sem informação	sem informação	21/09/2024
GL-2	UTINGA	IPOJUCA	10,43	sem informação	sem informação	21/09/2024
BRÍGIDA	CAIÇARA	PARNAMIRIM	8,71	sem informação	sem informação	18/11/2024
MUNDAÚ	INHUMAS	PALMEIRINA	7,87	7,58	96,32%	15/06/2025
PAJEÚ	SÃO JOSE II	SÃO JOSE DO EGITO	7,15	1,55	21,68%	15/06/2025
GOIANA	TIUMA	TIMBAUBA	6,11	4,93	80,69%	15/06/2025
APODI/MOSSORÓ	CACHOEIRA I	SERTÂNIA	5,95	1,42	23,87%	15/06/2025
BRÍGIDA	PARNAMIRIM	PARNAMIRIM	5,72	seco	seco	15/06/2025
TERRA NOVA	SALGUEIRO	SALGUEIRO	4,25	0,99	23,32%	15/06/2025
TERRA NOVA	POÇO GRANDE	SERRITA	3,92	1,38	35,20%	15/06/2025
TAPEROÁ	GURJÃO	CAPOEIRAS	3,85	1,16	30,13%	15/06/2025
BRÍGIDA	ARARIPINA (BAIXIO)	ARARIPINA	3,70	0,20	5,41%	15/06/2025
PAJEÚ	CHINELO	CARNAÍBA	3,45	2,07	60,00%	15/06/2025
IPANEMA	INGAZEIRA	VENTUROSA	3,24	3,02	93,21%	15/06/2025
GL-2	SICUPEMA	CABO	3,20	sem informação	sem informação	21/09/2024
PAJEÚ	QUEBRA UNHA	FLORESTA	3,19	0,11	3,45%	15/06/2025
PAJEÚ	OITIS	BREJO DA M. DE DEUS	3,02	0,87	28,81%	16/06/2025
PONTAL	PAU BRANCO	AFRÂNIO	3,00	0,03	1,00%	15/06/2025
IPANEMA	MORORO	PEDRA	2,93	2,43	82,94%	14/06/2025
GL-2	BITA	IPOJUCA	2,77	sem informação	sem informação	21/09/2024
CAPIBARIBE	Mateus Vieira	TAGUARITINGA DO NORTE	2,75	1,28	46,55%	15/06/2025
MOXOTÓ	BARRA	SERTÂNIA	2,74	2,23	81,39%	15/06/2025
MUNDAÚ	CAJARANA	CAPOEIRAS	2,59	1,46	56,37%	15/06/2025
UNA	POÇO DA AREIA	CAMOCIM DE S. FÉLIX	2,36	1,74	73,73%	15/06/2025
BRÍGIDA	SITIO DOS MOREIRAS	MOREILANDIA	2,10	1,41	67,14%	15/06/2025
IPOJUCA	MANUÍNO	BEZERROS	2,02	1,03	50,99%	15/06/2025
MUNDAÚ	MUNDAÚ (GARANHUNS)	GARANHUNS	1,97	cheio	cheio	15/06/2025
BRÍGIDA	BARRINHA	CEDRO	1,96	1,34	68,37%	15/06/2025
UNA	BONITINHO	BONITO	1,84	1,16	63,04%	15/06/2025
PAJEÚ	BOM SUCESSO	TUPARETAMA	1,74	0,89	51,15%	15/06/2025
PARNAÍBA	CACIMBA	SANTA CRUZ DE MALTA	1,73	0,64	36,99%	15/06/2025
TERRA NOVA	BOA VISTA	ITAPETIM	1,63	0,07	4,29%	15/06/2025

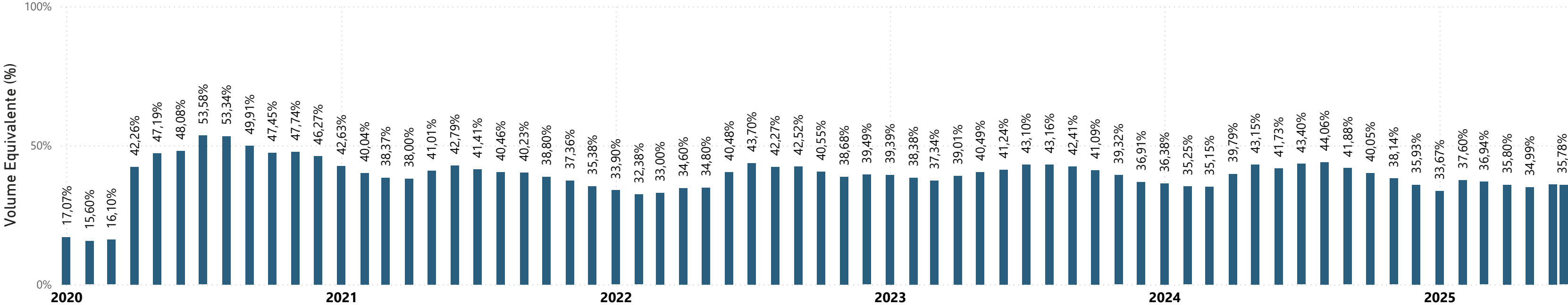
Pernambuco

Data de referência
15/06/2025



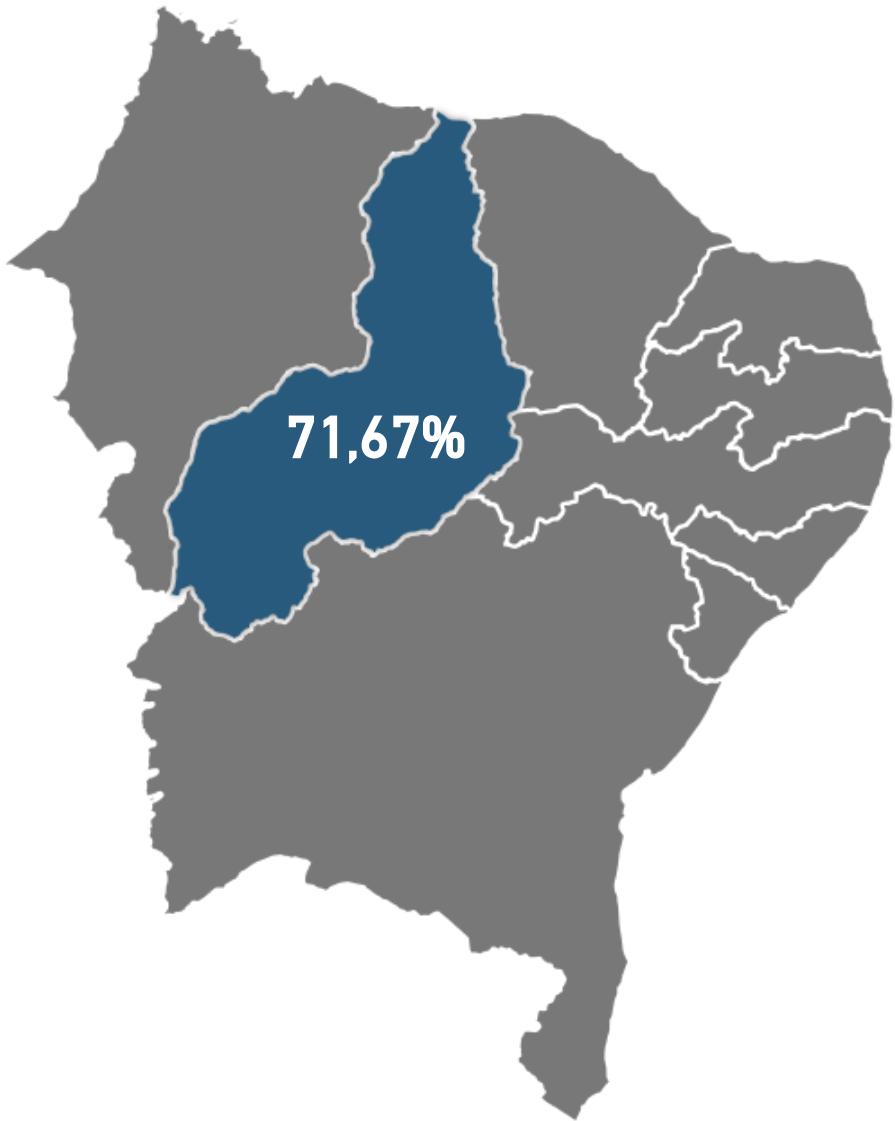
Bacia	Reservatório	Município	Capacidade (hm³)	Volume (hm³)	Volume (%)	Data da Infoma
BRÍGIDA	BARRIGUDA	ARARIPINA	1,62	0,54	33,33%	15/06/2025
PAJEÚ	SERROTE	SÃO JOSÉ DO BELMONTE	1,62	0,20	12,35%	15/06/2025
CAPIBARIBE	MACHADO	BREJO DA M. DE DEUS	1,60	0,09	5,63%	15/06/2025
TERRA NOVA	BARRA DO CHAPÉU	CABROBÓ	1,60	sem informação	sem informação	30/09/2024
UNA	CAIANINHA	SÃO JOAQUIM DO MONTE	1,36	0,79	58,09%	15/06/2025
ACARAÚ	TAQUARA	CARUARU	1,35	0,75	55,56%	15/06/2025
BANABUIÚ	MULUNGU	BUÍQUE	1,28	0,68	53,13%	16/06/2025
PAJEÚ	SERRINHA/SERRARIA	BREJINHO	1,26	sem informação	sem informação	03/10/2024
CAPIBARIBE	MATRIZ DA LUZ	SÃO LOURENÇO DA MATA	1,25	cheio	cheio	15/06/2025
BRÍGIDA	Tabocas-Piaça	BELO JARDIM	1,17	1,17	100,00%	15/06/2025
PAJEÚ	LAJE DO GATO	AFOGADOS DA INGAZEIRA	1,10	0,82	74,55%	16/06/2025
UNA	BREJO DO BURACO	SAO CAETANO	1,07	0,96	89,72%	15/06/2025
BRÍGIDA	RANCHARIA	ARARIPINA	1,04	0,10	9,62%	15/06/2025
IPOJUCA	GUILHERME AZEVEDO	CARUARU	0,79	0,31	39,24%	15/06/2025
IPOJUCA	SERRA DOS CAVALOS	CARUARU	0,61	0,12	19,67%	15/06/2025
MUNDAÚ	SÃO JACQUES	CANHOTINHO	0,40	cheio	cheio	15/06/2025
IPOJUCA	BREJO DOS COELHOS	SAO CAETANO	0,36	0,36	100,00%	15/06/2025

Reservatório Equivalente



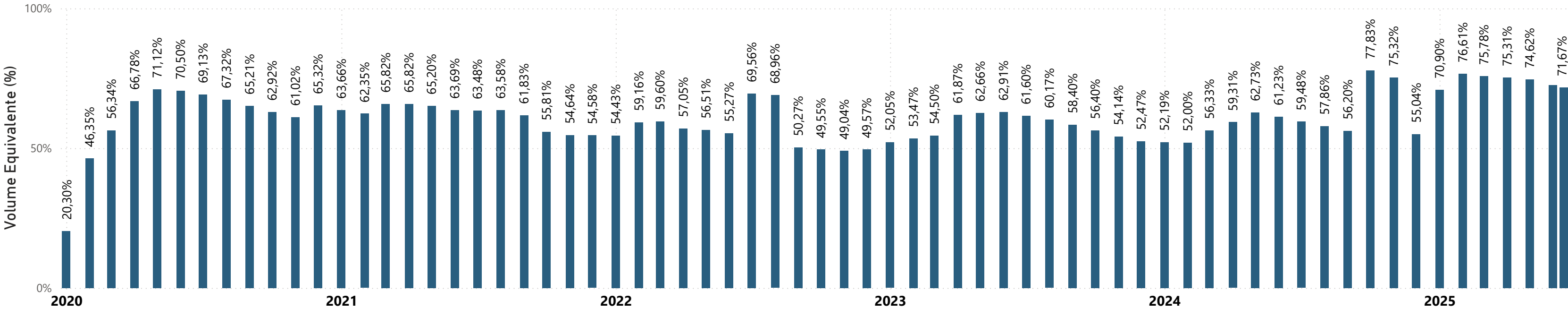
Piauí

Data de referência
15/06/2025



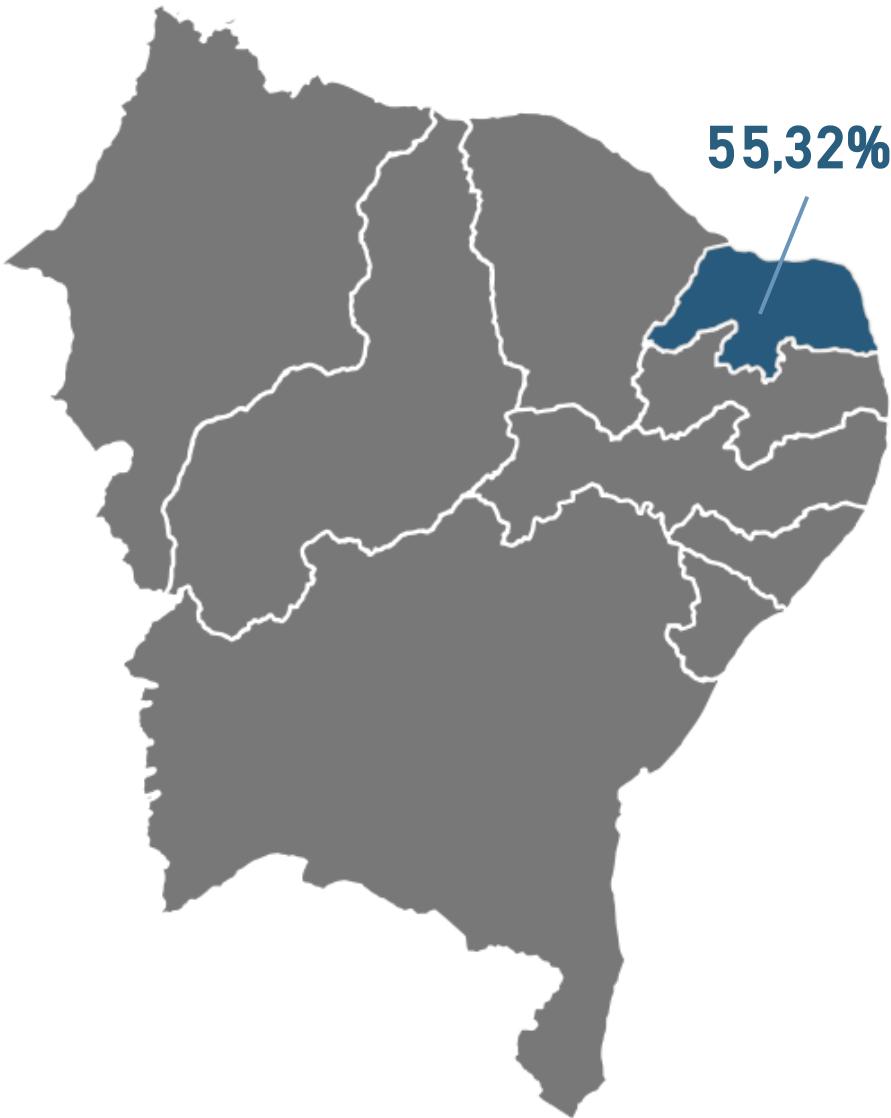
Bacia	Reservatório	Município	Capacidade (hm³)	Volume (hm³)	Volume (%)	Data da Infroma
CANINDÉ	BARREIRAS	FRONTEIRAS	106,51	sem informação	sem informação	04/10/2024
CANINDÉ	BOCAINA	BOCAINA	106,00	75,72	71,43%	15/06/2025
CANINDÉ	CAJAZEIRAS	PIO IX	24,70	0,57	2,31%	15/06/2025
CANINDÉ	JENIPAPO	S. JOÃO DO PIAUÍ	248,00	198,26	79,94%	15/06/2025
CANINDÉ	PETRÔNIO PORTELA	S. RAIMUNDO NONATO	181,25	sem informação	sem informação	21/08/2024
POTI	JOANA	PEDRO II	10,67	4,52	42,36%	15/06/2025

Reservatório Equivalente



Rio Grande do Norte

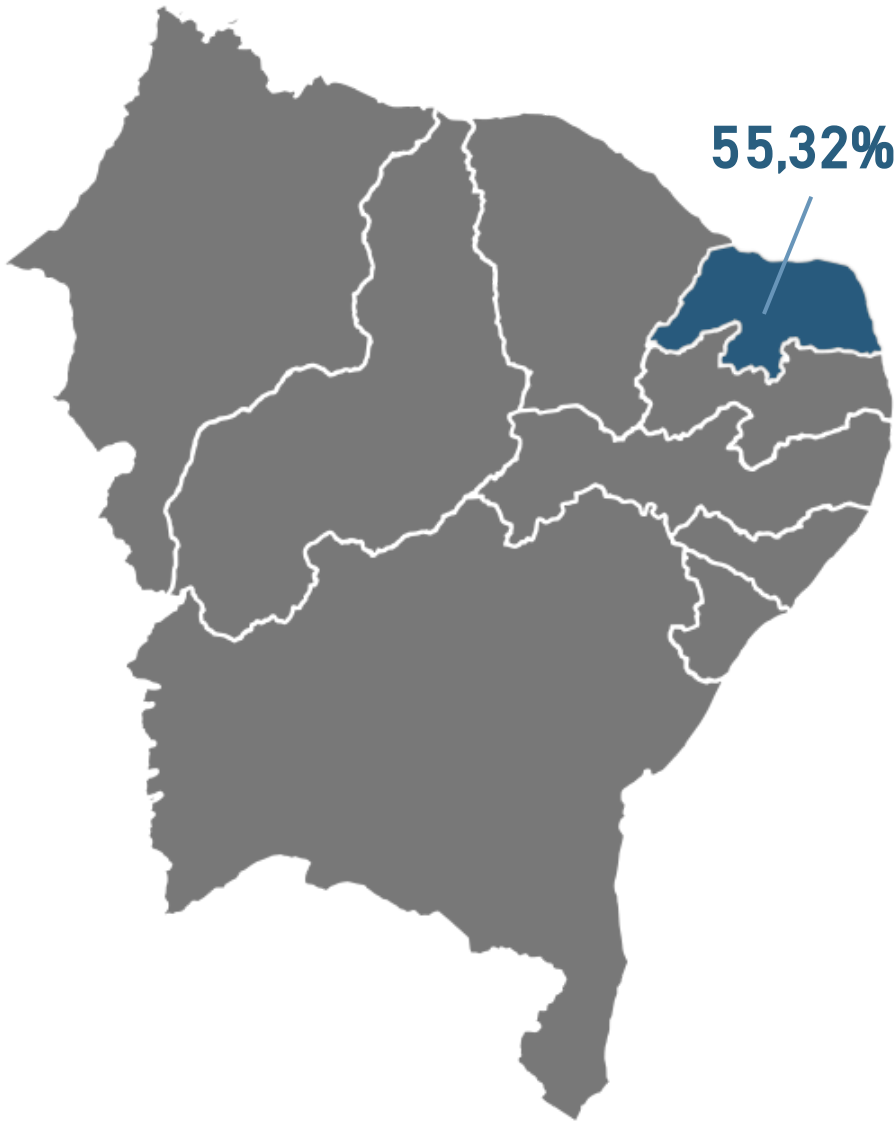
Data de referência
15/06/2025



Bacia	Reservatório	Município	Capacidade (hm³)	Volume (hm³)	Volume (%)	Data da Infomação
ALTO PIRANHAS	ENG. ARM. RIB. GONÇALVES	AÇU	2.373,07	1.412,77	59,53%	15/06/2025
APODI/MOSSORÓ	SANTA CRUZ DO APODI	APODI	599,71	397,23	66,24%	15/06/2025
APODI/MOSSORÓ	UMARÍ	UPANEMA	292,81	206,67	70,58%	15/06/2025
CEARÁ-MIRIM	POÇO BRANCO (JOÃO B. DO REGO)	POÇO BRANCO	136,00	91,49	67,27%	19/06/2025
POTENGI	TABATINGA	MACAÍBA	89,84	23,06	25,67%	15/06/2025
PIRANHAS/ASSU	BOQ. DE PARELHAS (M JOAÕ ALVES)	PARELHAS	84,79	13,76	16,23%	15/06/2025
F.LIT.LESTE ESC.DIFUSO	LAGOA DO BONFIM	NÍSIA FLORESTA	84,27	50,50	59,93%	16/06/2025
PIRANHAS/ASSU	ITANS	CAICÓ	81,75	seco	seco	16/06/2025
PIRANHAS/ASSU	MENDUBIM	AÇU	77,60	49,31	63,54%	15/06/2025
PIRANHAS/ASSU	SABUGI	SÃO JOÃO DO SABUGI	61,85	2,91	4,70%	17/06/2025
APODI/MOSSORÓ	PAU DOS FERROS	PAU DOS FERROS	54,85	21,17	38,60%	15/06/2025
PIRANHAS/ASSU	PASSAGEM DAS TRAÍRAS	SÃO JOSÉ DO SERIDÓ	49,70	seco	seco	15/06/2025
PIRANHAS/ASSU	MARECHAL DUTRA	ACARI	44,42	28,93	65,13%	16/06/2025
TRAIRI	TRAIRI	TANGARÁ	35,23	23,94	67,95%	15/06/2025
PIRANHAS/ASSU	ESGUICHO	OURO BRANCO	27,94	1,00	3,58%	15/06/2025
PIRANHAS/ASSU	CARNAÚBA	SÃO JOÃO DO SABUGI	25,71	1,51	5,87%	15/06/2025
APODI/MOSSORÓ	LUCRÉCIA	LUCRÉCIA	24,75	8,69	35,11%	15/06/2025
PIRANHAS/ASSU	CRUZETA	CRUZETA	23,55	17,70	75,16%	15/06/2025
POTENGI	CAMPO GRANDE	SÃO PAULO DO POTENGI	23,14	15,14	65,43%	15/06/2025
APODI/MOSSORÓ	RODEADOR	UMARIZAL	21,40	8,80	41,12%	15/06/2025
JACU	JAPI II	SÃO JOSÉ DO CAMPESTRE	20,65	1,70	8,23%	15/06/2025
TRAIRI	INHARÉ	SANTA CRUZ	17,60	5,42	30,80%	14/06/2025
PIRANHAS/ASSU	BOQUEIRÃO DE ANGICOS	AFONSO BEZERRA	16,02	8,36	52,18%	15/06/2025
PIRANHAS/ASSU	PATAXÓ	IPANGUAÇU	15,02	6,11	40,68%	15/06/2025
PIRANHAS/ASSU	RIO DA PEDRA	SANTANA DO MATOS	13,60	5,20	38,24%	16/06/2025
APODI/MOSSORÓ	MARCELINO VIEIRA	MARCELINO VIEIRA	11,20	5,14	45,89%	15/06/2025
BOQUEIRÃO	LAGOA DO BOQUEIRÃO	TOUROS	11,07	sem informação	sem informação	05/09/2024
DOCE - RN	LAGOA DE EXTREMOZ	EXTREMOZ	11,02	9,45	85,76%	16/06/2025
APODI/MOSSORÓ	BONITO II	SÃO MIGUEL	10,87	1,76	16,19%	15/06/2025
PIRANHAS/ASSU	DOURADO	CURRAIS NOVOS	10,32	3,39	32,85%	16/06/2025
APODI/MOSSORÓ	JESUS MARIA JOSÉ	TENENTE ANANIAS	9,64	0,24	2,49%	16/06/2025
APODI/MOSSORÓ	RIACHO DA CRUZ II	RIACHO DA CRUZ	9,60	9,13	95,10%	15/06/2025
PIRANHAS/ASSU	CALDEIRÃO DE PARELHAS	PARELHAS	9,32	2,71	29,08%	15/06/2025
APODI/MOSSORÓ	FLECHAS	JOSÉ DA PENHA	8,95	4,64	51,84%	15/06/2025

Rio Grande do Norte

Data de referência
15/06/2025



Bacia	Reservatório	Município	Capacidade (hm³)	Volume (hm³)	Volume (%)	Data da Infomação
APODI/MOSSORÓ	SANTO ANTÔNIO DAS CARAÚBAS	CARAÚBAS	8,54	3,32	38,88%	15/06/2025
APODI/MOSSORÓ	PASSAGEM	RODOLFO FERNANDES	8,27	4,87	58,89%	16/06/2025
PIRANHAS/ASSU	BELDROEGA	PARAÚ	8,06	2,66	33,00%	15/06/2025
APODI/MOSSORÓ	TOURÃO	PATU	7,99	0,65	8,14%	15/06/2025
APODI/MOSSORÓ	MALHADA VERMELHA	SEVERIANO MELO	7,54	3,63	48,14%	16/06/2025
PIRANHAS/ASSU	ALECRIM	SANTANA DO MATOS	7,00	2,40	34,29%	16/06/2025
APODI/MOSSORÓ	MORCEGO	CAMPO GRANDE	6,71	2,98	44,41%	15/06/2025
APODI/MOSSORÓ	BREJO	OLHO-DÁGUA DO BORGES	6,45	0,31	4,81%	15/06/2025
APODI/MOSSORÓ	PILÕES	PILÕES	5,90	2,01	34,07%	16/06/2025
APODI/MOSSORÓ	ENCANTO	ENCANTO	5,19	4,27	82,27%	15/06/2025
TRAIRI	SANTA CRUZ DO TRAIRI	SANTA CRUZ	5,16	2,40	46,51%	14/06/2025
APODI/MOSSORÓ	25 DE MARÇO	PAU DOS FERROS	4,72	0,97	20,54%	15/06/2025
APODI/MOSSORÓ	CORREDOR	ANTONIO MARTINS	4,64	1,98	42,64%	15/06/2025
APODI/MOSSORÓ	ARAPUÃ	LUIS GOMES	4,30	2,26	52,62%	16/06/2025
APODI/MOSSORÓ	CURRAIS	ITAU	4,02	2,01	50,01%	15/06/2025
APODI/MOSSORÓ	TESOURA	FRANCISCO DANTAS	3,93	2,03	51,64%	15/06/2025
PIRANHAS/ASSU	CURRAIS NOVOS	CURRAIS NOVOS	3,82	1,32	34,60%	16/06/2025
PIRANHAS/ASSU	MUNDO NOVO	CAICÓ	3,60	0,14	3,89%	15/06/2025
APODI/MOSSORÓ	UMARIZAL	UMARIZAL	3,10	cheio	cheio	15/06/2025
APODI/MOSSORÓ	SOSSEGO	RODOLFO FERNANDES	2,35	1,37	58,30%	15/06/2025

Reservatório Equivalente

