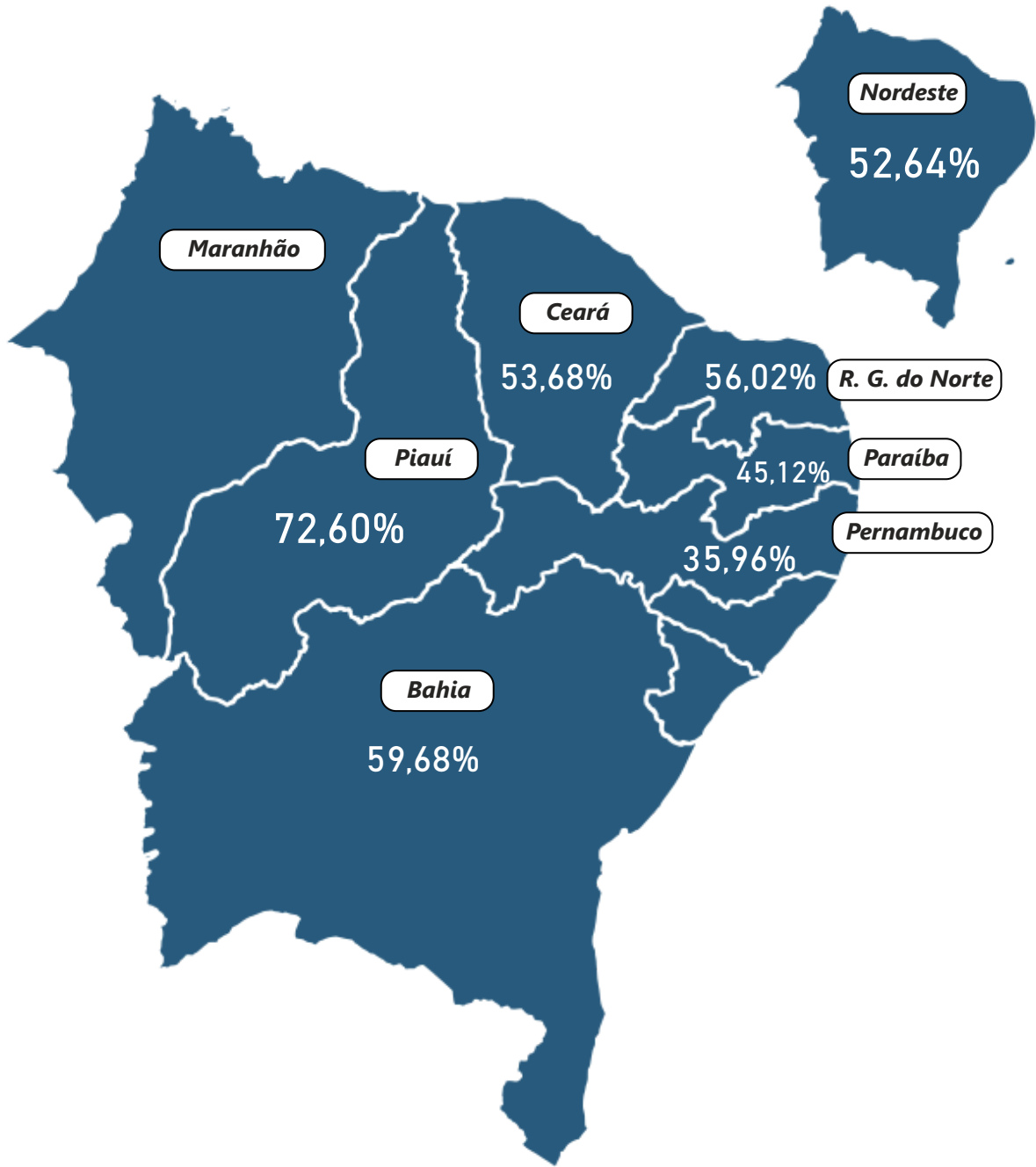


Reservatório Equivalente



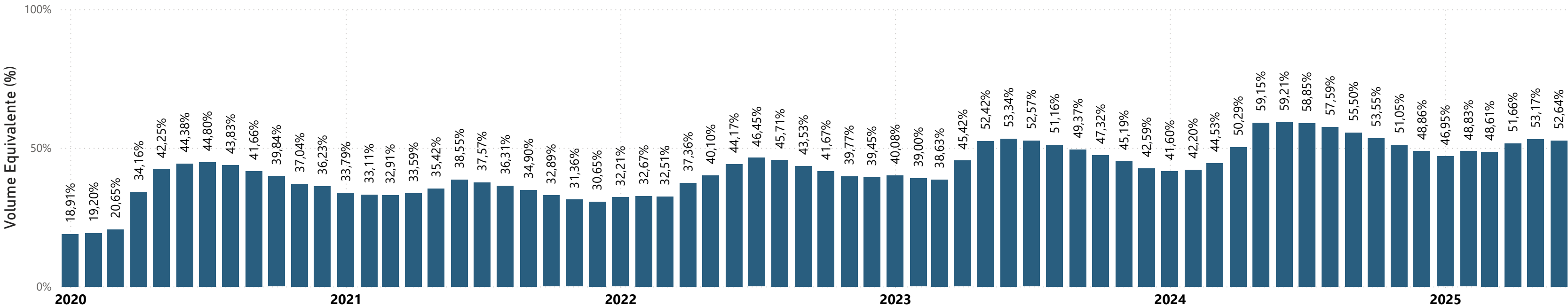
Data de referência: 01/06/2025

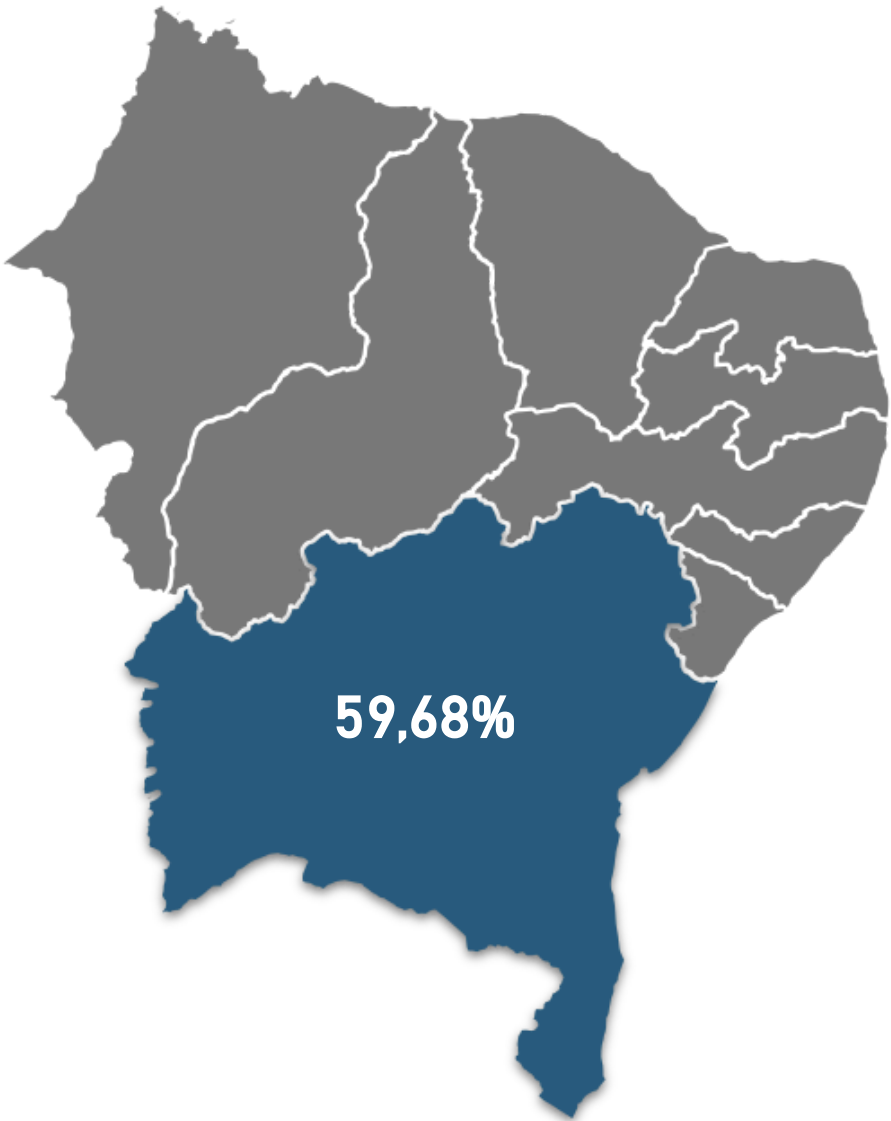
Estado	Capacidade Equivalente (hm³)	Volume Armazenado Equivalente (hm³)	Volume Armazenado Equivalente (%)
Bahia	4.249,42	2.535,99	59,68%
Ceará	18.838,90	10.112,98	53,68%
Paraíba	3.844,41	1.734,68	45,12%
Pernambuco	2.617,92	941,43	35,96%
Piauí	389,37	282,69	72,60%
Rio Grande do Norte	4.487,46	2.513,91	56,02%

Nordeste

Capacidade Equivalente (hm³)	Volume Armazenado Equivalente (hm³)	Volume Armazenado Equivalente (%)
34.427,48	18.121,68	52,64%

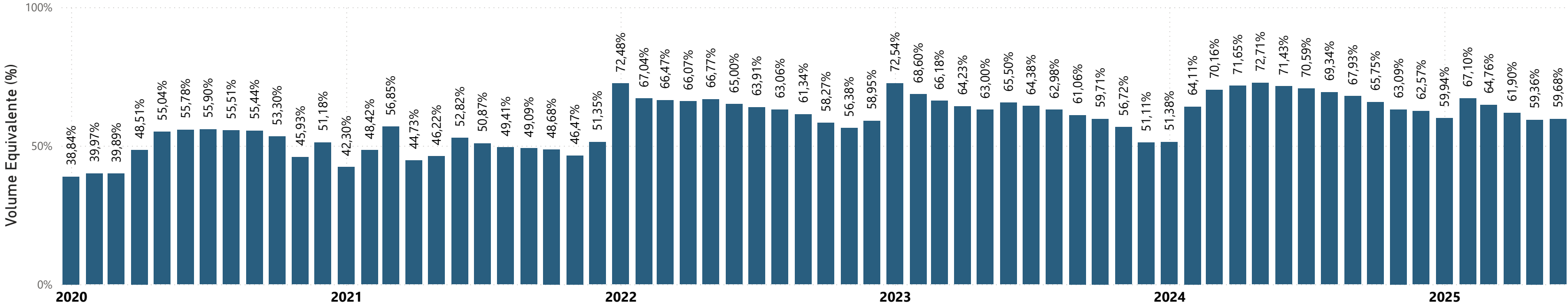
Reservatório Equivalente





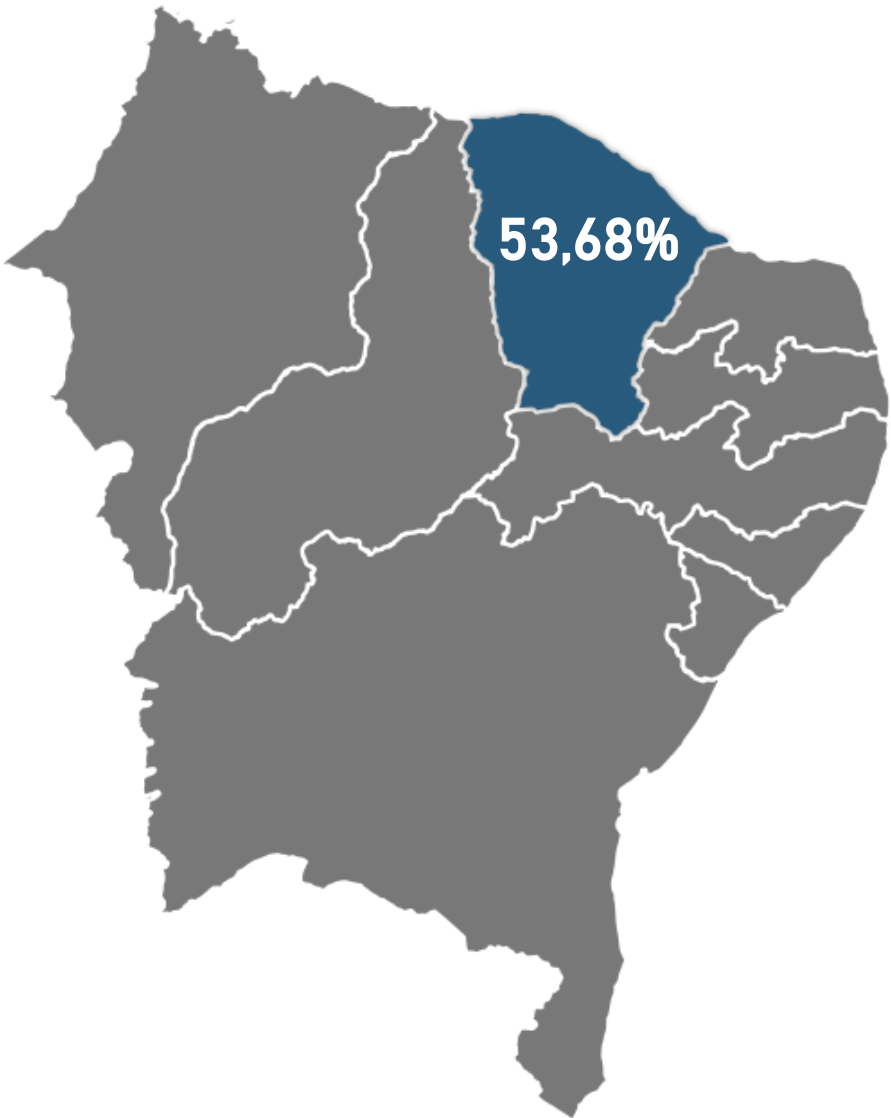
Bacia	Reservatório	Município	Capacidade (hm³)	Volume (hm³)	Volume (%)	Data da Informação
CONTAS	PEDRA	JEQUIÉ	1.640,00	857,00	52,26%	01/06/2025
PARAGUAÇU	SÃO JOSÉ DO JACUIPE	S. JOSÉ DO JACUIPE	357,00	34,91	9,78%	01/06/2025
VAZA-BARRIS	COCOROBÓ	CANUDOS	246,40	208,34	84,55%	01/06/2025
JACUIPE	SANTA HELENA	MATA DE SÃO JOÃO	241,00	236,20	98,01%	01/06/2025
RIO DE CONTAS	ANAGÉ	ANAGÉ-CARAÍBAS	229,09	195,27	85,24%	01/06/2025
SÃO FRANCISCO	MIRORÓS (MANOEL NOVAIS)	IBIPEBA	166,92	20,38	12,21%	02/06/2025
ITAPICURU	RÔMULO CAMPOS (JACURICI)	ITIÚBA	146,82	132,48	90,23%	01/06/2025
RECONCAVO NORTE	JOANES II	CAMAÇARI	137,50	129,42	94,12%	31/05/2025
SÃO FRANCISCO	COVA DA MANDIOCA	URANDI	131,44	99,10	75,40%	01/06/2025
PARAGUAÇU	BANDEIRA DE MELO	ITAETÊ/BOA VISTA DO TUPIM	111,59	cheio	cheio	02/06/2025
PARAGUAÇU	APERTADO	MUCUGÊ	108,69	65,42	60,19%	01/06/2025
RIO DE CONTAS	LUIZ VIEIRA (BRUMADO)	RIO DE CONTAS	105,00	42,45	40,43%	02/06/2025
ITAPICURU	ARACI	ARACI	65,84	sem informação	sem informação	30/10/2023
GURGUEIA	ESTREITO	URANDI	65,71	45,16	68,73%	01/06/2025
PARAMIRIM	ZABUMBÃO	PARAMIRIM	61,34	33,48	54,58%	01/06/2025
RIO DE CONTAS	RIACHO DO PAULO	LIVRAMENTO	53,80	seco	seco	21/05/2025
SÃO FRANCISCO	CERAIMA	GUANAMBI	51,09	24,43	47,82%	26/05/2025
VAZA-BARRIS	GASPARINO	CORONEL JOÃO SÁ	48,62	48,29	99,32%	01/06/2025
CONTAS	FUNIL	UBAITABA	46,40	43,20	93,10%	01/06/2025
RIO DE CONTAS	TRUVISCO	CACULÉ	45,26	15,42	34,07%	01/06/2025
ITAPICURU	PONTO NOVO	PONTO NOVO/FILADÉLFIA	38,94	cheio	cheio	01/06/2025
ITAPICURU	PEDRAS ALTAS	CAÉM/CAPIM GROSSO	38,45	12,81	33,32%	01/06/2025
SÃO FRANCISCO	POÇO DO MAGRO	GUANAMBI	32,00	sem informação	sem informação	30/09/2024
PARAGUAÇU	FRANÇA	PIRITIBA/MIGUEL CALMON	24,19	9,60	39,69%	01/06/2025
RIO DE CONTAS	TREMEDAL	TREMEDAL	23,75	19,01	80,04%	01/06/2025
RECONCAVO NORTE	JOANES I	LAURO DE FREITAS	19,00	cheio	cheio	01/06/2025
ITAPICURU	PINDOBAÇU	PINDOBAÇU	16,88	cheio	cheio	02/06/2025
CONTAS	CRISTALÂNDIA	BRUMADO	16,65	15,05	90,39%	01/06/2025
SÃO FRANCISCO	PINHÕES	JUAZEIRO-CURAÇÁ	15,22	11,65	76,54%	31/05/2025
ITAPICURU	SOHEN	S. DO BONFIM	14,46	sem informação	sem informação	04/10/2024
ITAPICURU	ANDORINHA II	ANDORINHA	13,68	12,40	90,64%	01/06/2025
VAZA-BARRIS	ADUSTINA	ADUSTINA	13,43	8,52	63,44%	02/06/2025
RIO PARDO	ÁGUA FRIA II	BARRA DO CHOÇA	6,46	5,31	82,20%	02/06/2025
ITAPICURU	CACHOEIRA GRANDE	JACOBINA	5,42	2,38	43,91%	01/06/2025
RECONCAVO NORTE	IPITANGA I	SALVADOR	4,88	cheio	cheio	01/06/2025
RECONCAVO NORTE	IPITANGA II	SALVADOR	4,60	4,60	100,00%	31/05/2025
RIO DE CONTAS	CHAMPRÃO	CONDEÚBA	4,58	3,58	78,17%	01/06/2025
ITAPICURU	QUICÉ	S. DO BONFIM	4,23	3,45	81,56%	31/05/2025
RIO DE CONTAS	MORRINHOS	POÇÕES	3,11	cheio	cheio	01/06/2025
ITAPICURU	AIPIM	ANTONIO GONÇALVES	2,28	cheio	cheio	02/06/2025

Reservatório Equivalente



Ceará

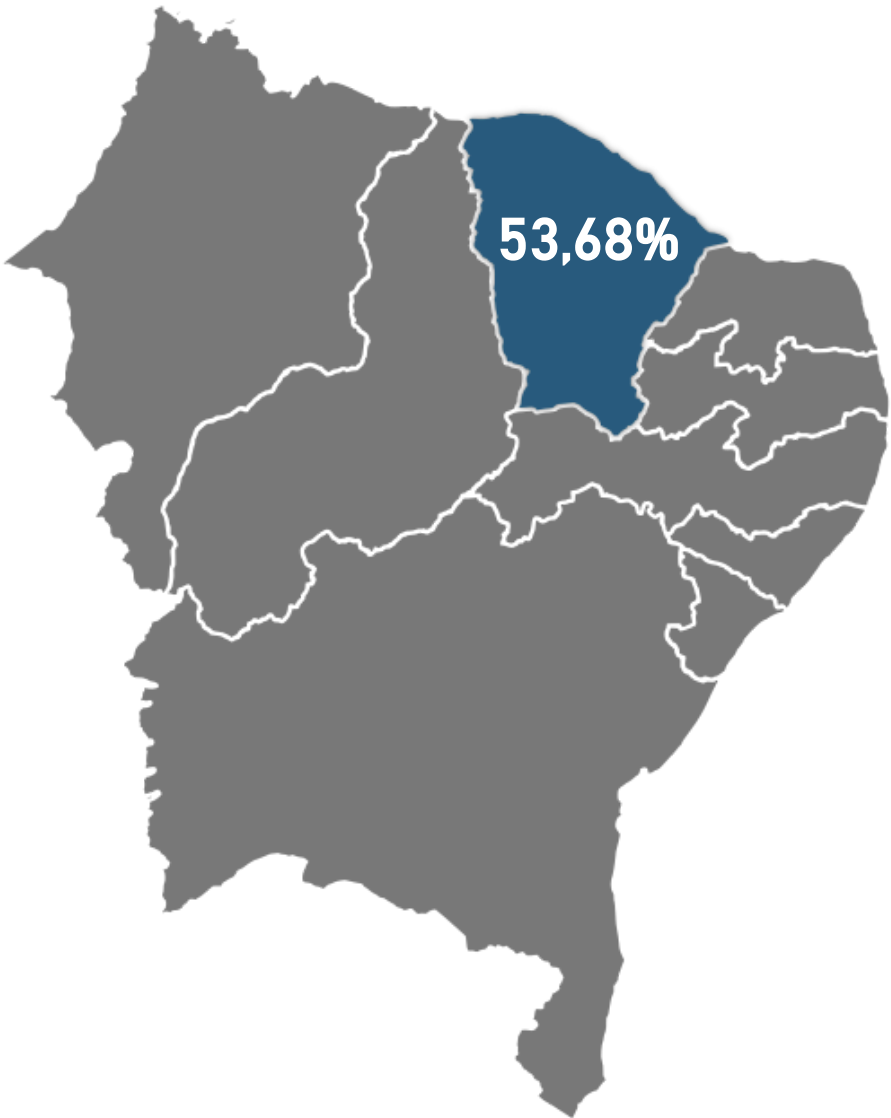
Data de referência
01/06/2025



Bacia	Reservatório	Município	Capacidade (hm³)	Volume (hm³)	Volume (%)	Data da Informação
ALTO JAGUARIBE	CASTANHÃO	ALTO SANTO	6.700,00	1.991,96	29,73%	01/06/2025
ALTO JAGUARIBE	ORÓS	ORÓS	1.940,00	cheio	cheio	01/06/2025
BANABUIÚ	BANABUIÚ	BANABUIÚ	1.601,00	563,59	35,20%	01/06/2025
ACARAÚ	ARARAS	VARJOTA	891,00	785,71	88,18%	01/06/2025
MÉDIO JAGUARIBE	FIGUEIREDO	ALTO SANTO	509,69	136,21	26,72%	01/06/2025
BANABUIÚ	PEDRAS BRANCAS	QUIXADÁ	434,04	118,48	27,30%	01/06/2025
METROPOLITANA	PACOTI	HORIZONTE	380,00	319,98	84,21%	01/06/2025
CANINDÉ	PENTECOSTE	PENTECOSTE	360,00	269,35	74,82%	01/06/2025
CURU	GENERAL SAMPAIO	GENERAL SAMPAIO	322,20	160,23	49,73%	01/06/2025
ACARAÚ	TAQUARA	CARIRE	320,78	304,56	94,94%	01/06/2025
ALTO JAGUARIBE	TRUSSU	IGUATU	301,00	247,72	82,30%	01/06/2025
ACARAÚ	EDSON QUEIROZ	SANTA QUITÉRIA	254,00	223,31	87,92%	01/06/2025
METROPOLITANA	PACAJUS	PACAJUS	240,00	cheio	cheio	01/06/2025
CURU	CAXITORÉ	UMIRIM	202,00	cheio	cheio	01/06/2025
ALTO JAGUARIBE	ARNEIROZ II	ARNEIROZ	197,06	174,54	88,57%	01/06/2025
METROPOLITANA	ARACOIABA	ARACOIABA	170,70	166,26	97,40%	01/06/2025
METROPOLITANA	POMPEU SOBRINHO	CHORÓ	143,00	10,44	7,30%	01/06/2025
PARNAÍBA	JABURU I	UBAJARA	141,00	109,72	77,82%	01/06/2025
BANABUIÚ	CEDRO	QUIXADÁ	126,00	3,48	2,76%	01/06/2025
METROPOLITANA	SITIOS NOVOS	CAUCAIA	126,00	cheio	cheio	01/06/2025
BANABUIÚ	FOGAREIRO	QUIXERAMOBIM	118,82	89,21	75,08%	01/06/2025
PARNAÍBA	JABURU II	INDEPENDÊNCIA	116,00	14,93	12,87%	01/06/2025
PARNAÍBA	FLOR DO CAMPO	NOVO ORIENTE	105,00	10,35	9,86%	01/06/2025
PARNAÍBA	BARRA VELHA	INDEPENDÊNCIA	99,50	1,92	1,93%	01/06/2025
ACARAÚ	AYRES DE SOUZA	SOBRAL	96,80	79,50	82,13%	01/06/2025
PARNAÍBA	CARNAUBAL	CRATEÚS	87,69	15,08	17,20%	01/06/2025
BANABUIÚ	CIPOADA	MORADA NOVA	86,09	21,89	25,43%	01/06/2025
COREAÚ	ITAÚNA	GRANJA	77,50	72,60	93,68%	01/06/2025
BANABUIÚ	PIRABIBU	QUIXERAMOBIM	74,00	5,40	7,30%	01/06/2025
MÉDIO PIRANHAS	ATALHO	BREJO SANTO	72,55	37,14	51,19%	01/06/2025
BANABUIÚ	PATU	SENADOR POMPEU	71,83	37,80	52,62%	01/06/2025
TAPEROÁ	CANOAS	ASSARÉ	69,25	33,27	48,04%	01/06/2025
SALGADO	LIMA CAMPOS	ICÓ	66,38	29,83	44,94%	01/06/2025
LITORAL	MISSI	MIRAIMA	65,30	54,01	82,71%	01/06/2025

Ceará

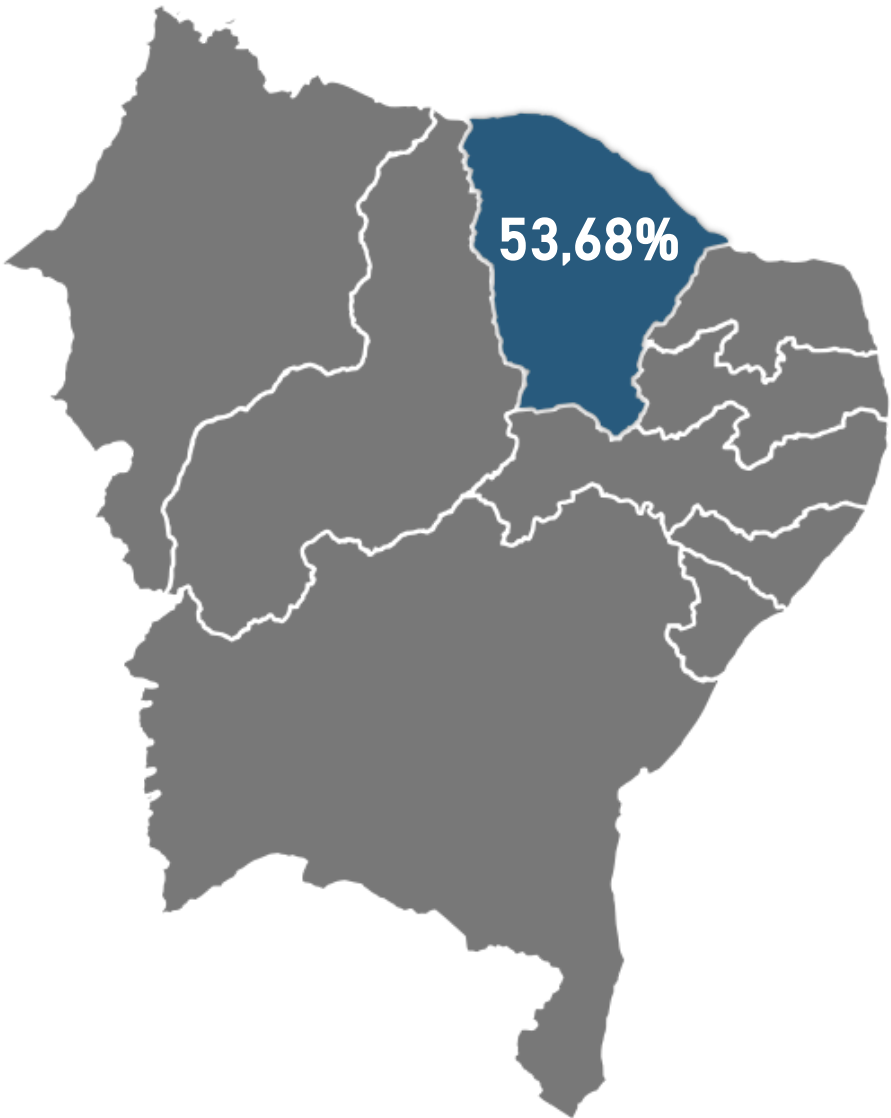
Data de referência
01/06/2025



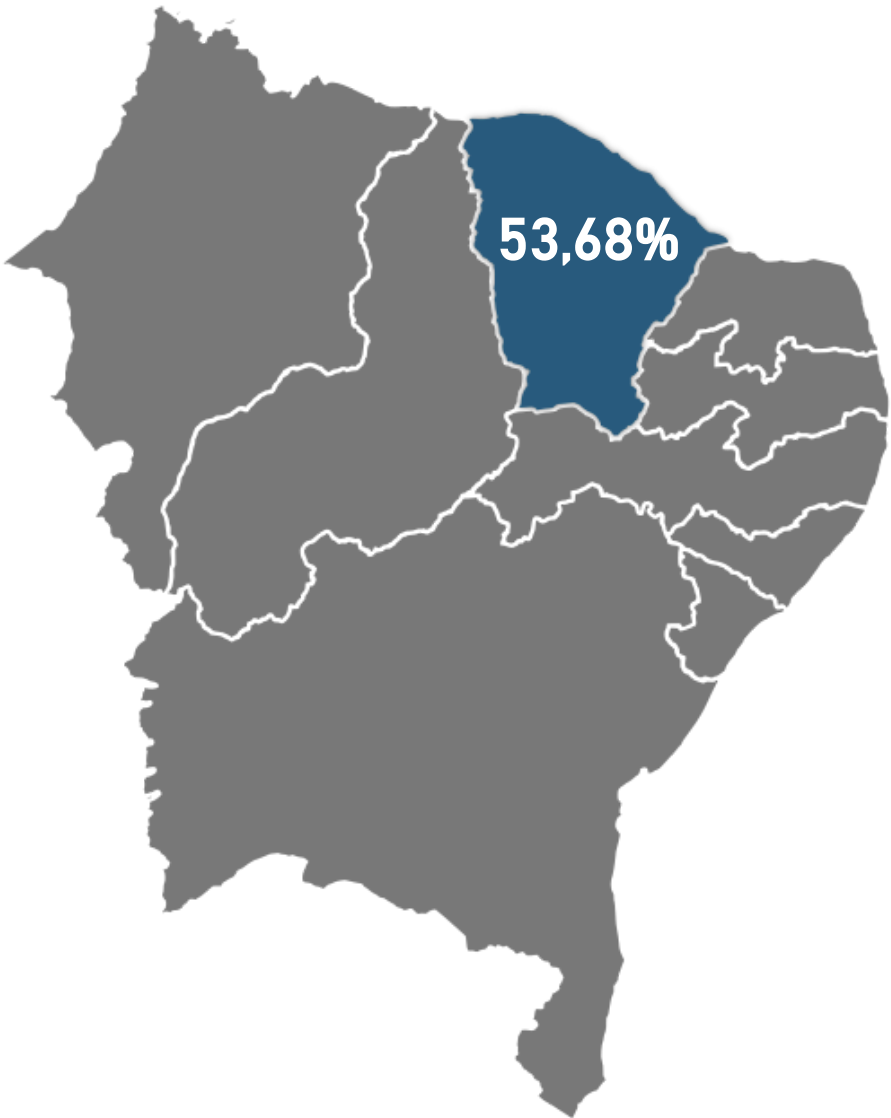
Bacia	Reservatório	Município	Capacidade (hm³)	Volume (hm³)	Volume (%)	Data da Informação
METROPOLITANA	CASTRO	ITAPIÚNA	63,90	29,27	45,81%	01/06/2025
COREAÚ	GANGORRA	GRANJA	62,50	54,54	87,26%	01/06/2025
MÉDIO JAGUARIBE	RIACHO DO SANGUE	OLONÓPOLE	61,42	47,24	76,91%	01/06/2025
COREAÚ	ANGICOS	COREAÚ	56,05	48,86	87,17%	01/06/2025
BANABUIÚ	QUIXERAMOBIM	QUIXERAMOBIM	54,00	3,46	6,41%	01/06/2025
LITORAL	GAMELEIRA	ITAPIPOCA	52,64	27,61	52,45%	01/06/2025
ACARAÚ	ACARAÚ MIRIM	MASSAPÊ	52,00	36,93	71,02%	01/06/2025
ALTO JAGUARIBE	POÇO DA PEDRA	CAMPOS SALES	52,00	2,80	5,38%	01/06/2025
BANABUIÚ	POÇO DO BARRO	MORADA NOVA	52,00	41,93	80,63%	01/06/2025
ALTO JAGUARIBE	VÁRZEA DO BOI	TAUÁ	51,91	5,59	10,77%	27/05/2025
ACARAÚ	FORQUILHA	FORQUILHA	50,13	50,13	100,00%	01/06/2025
ALTO JAGUARIBE	MUQUÉM	CARIÚS	47,64	46,70	98,03%	01/06/2025
SALGADO	ROSÁRIO	LAVRAS DA MANGABEIRA	47,20	cheio	cheio	01/06/2025
METROPOLITANA	RIACHÃO	ITAITINGA	46,95	42,85	91,27%	01/06/2025
SALGADO	JENIPAPEIRO II	BAIXIO	43,45	1,97	4,53%	01/06/2025
BANABUIÚ	SERAFIM DIAS	MOMBAÇA	43,00	28,14	65,44%	01/06/2025
COREAÚ	TUCUNDUBA	SENADOR SÁ	41,43	cheio	cheio	02/06/2025
METROPOLITANA	MALCOZINHADO	CASCAVEL	37,84	37,81	99,92%	01/06/2025
SALGADO	MANOEL BALBINO	JUAZEIRO DO NORTE	37,18	15,51	41,72%	01/06/2025
APODI/MOSSORÓ	UMARI	MADALENA	35,04	19,62	55,99%	01/06/2025
SALGADO	CACHOEIRA	AURORA	34,33	34,14	99,45%	01/06/2025
METROPOLITANA	BATENTE	OCARA	33,51	cheio	cheio	01/06/2025
METROPOLITANA	GAVIÃO	PACATUBA	33,30	29,32	88,05%	01/06/2025
CURU	FRIOS	UMIRIM	33,02	cheio	cheio	01/06/2025
SALGADO	PRAZERES	BARRO	32,50	23,10	71,08%	01/06/2025
APODI/MOSSORÓ	UBALDINHO	CEDRO	31,80	cheio	cheio	01/06/2025
SALGADO	QUIXABINHA	MAURITI	31,78	4,39	13,81%	01/06/2025
ALTO JAGUARIBE	REALEJO	CRATEÚS	31,55	11,23	35,59%	01/06/2025
CURU	SOUZA	CANINDÉ	30,84	seco	seco	01/06/2025
ALTO JAGUARIBE	FAVELAS	TAUÁ	30,10	2,68	8,90%	27/05/2025
METROPOLITANA	ACARAPE DO MEIO	REDENÇÃO	29,59	29,28	98,95%	01/06/2025
BANABUIÚ	SÃO JOSÉ II	PIQUET CARNEIRO	29,14	5,12	17,57%	01/06/2025
SALGADO	THOMÁS OSTERNE	CRATO	28,78	21,74	75,54%	01/06/2025
CURU	TEJUÇOCA	TEJUÇOCA	28,11	26,87	95,59%	01/06/2025

Ceará

Data de referência
01/06/2025



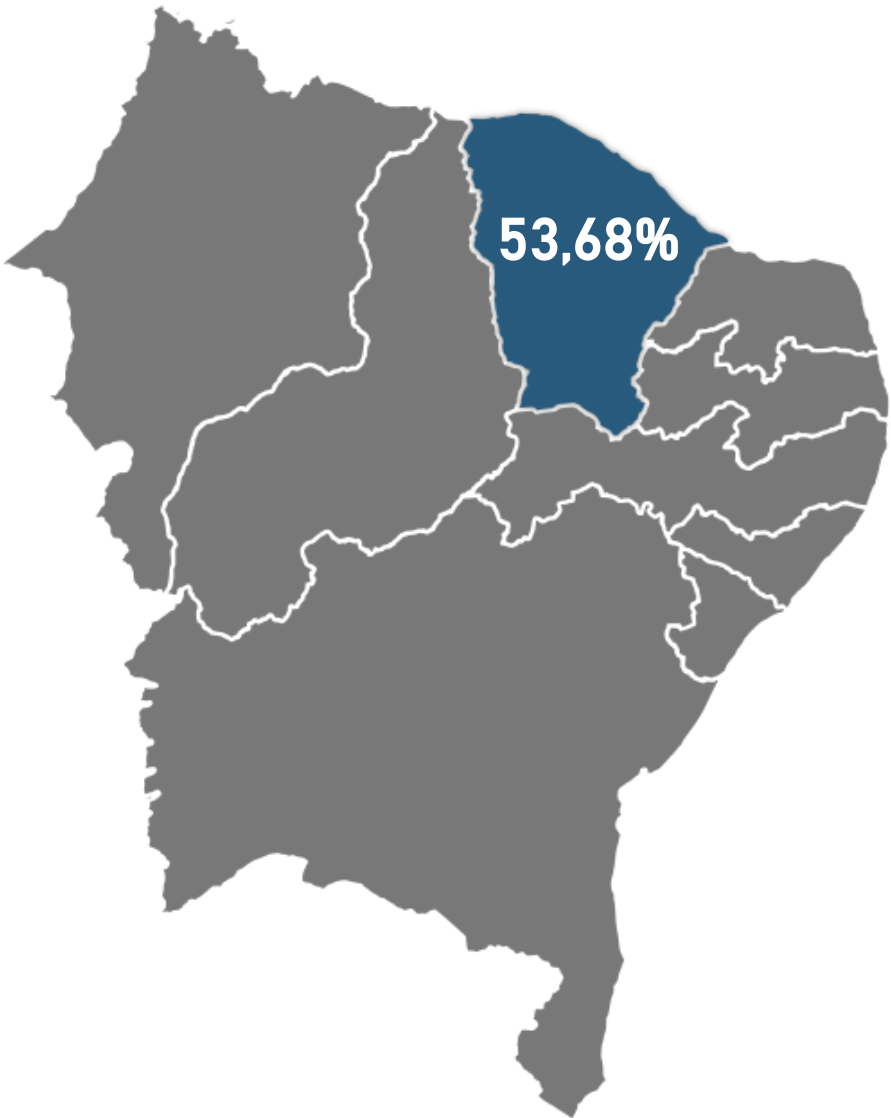
Bacia	Reservatório	Município	Capacidade (hm³)	Volume (hm³)	Volume (%)	Data da Informação
METROPOLITANA	CATUCINZENTA	AQUIRAZ	27,13	22,64	83,45%	01/06/2025
CANINDÉ	JOAQUIM TÁVORA	JAGUARIBE	26,77	9,92	37,06%	01/06/2025
ACARAÚ	CARÃO	TAMBORIL	26,23	16,55	63,10%	27/05/2025
LITORAL	SANTO ANTÔNIO DE ARACATIAÇU	SOBRAL	24,34	23,56	96,80%	01/06/2025
BAIXO JAGUARIBE	SANTO ANTÔNIO DE RUSSAS	RUSSAS	24,00	16,93	70,54%	01/06/2025
MÉDIO JAGUARIBE	RIACHO DA SERRA	ALTO SANTO	23,47	14,84	63,23%	01/06/2025
COREAÚ	MARTINÓPOLE	MARTINÓPOLE	23,20	17,88	77,07%	01/06/2025
LITORAL	MUNDAÚ	URUBURETAMA	21,30	cheio	cheio	01/06/2025
BAIXO PARAÍBA	OLHO D'ÁGUA	VÁRZEA ALEGRE	21,00	19,16	91,24%	01/06/2025
BANABUIÚ	VIEIRÃO	BOA VIAGEM	20,96	13,73	65,51%	01/06/2025
ALTO JAGUARIBE	MAMOEIRO	ANTONINA DO NORTE	20,68	15,85	76,64%	01/06/2025
CURU	JERIMUM	IRAUÇUBA	20,50	18,59	90,68%	01/06/2025
ACARAÚ	ARREBITA	FORQUILHA	19,60	19,07	97,30%	01/06/2025
ALTO JAGUARIBE	BENGUE	AIUABA	19,56	cheio	cheio	01/06/2025
ALTO JAGUARIBE	RIVALDO DE CARVALHO	CATARINA	19,52	cheio	cheio	01/06/2025
LITORAL	SÃO PEDRO TIMBAÚBA	MIRAIMA	19,25	15,61	81,09%	01/06/2025
ALTO JAGUARIBE	FAÉ	QUIXELÔ	19,00	6,77	35,63%	01/06/2025
BANABUIÚ	TRAPIÁ II	PEDRA BRANCA	18,19	2,28	12,53%	01/06/2025
COREAÚ	DIAMANTINO II	MARCO	18,04	cheio	cheio	01/06/2025
ALTO JAGUARIBE	BROCO	TAUÁ	17,50	3,75	21,43%	01/06/2025
ALTO PIRANHAS	JENIPAPEIRO	DEP. IRAPUAN PINHEIRO	17,00	9,39	55,24%	01/06/2025
ALTO JAGUARIBE	TRICI	TAUÁ	16,50	12,47	75,58%	01/06/2025
LITORAL	POÇO VERDE	ITAPIPOCA	13,65	13,54	99,19%	01/06/2025
ACARAÚ	CARMINA	CATUNDA	13,63	12,95	95,01%	01/06/2025
COREAÚ	DIAMANTE	COREAÚ	13,20	12,13	91,89%	01/06/2025
MÉDIO JAGUARIBE	CANAFÍSTULA	IRACEMA	13,11	3,35	25,55%	01/06/2025
COREAÚ	VÁRZEA DA VOLTA	MORAÚJO	12,50	cheio	cheio	01/06/2025
ACARAÚ	FARIAS DE SOUSA	NOVA RUSSAS	12,23	2,69	22,00%	01/06/2025
BANABUIÚ	CURRAL VELHO	MORADA NOVA	12,17	10,10	82,99%	01/06/2025
BANABUIÚ	MONSENHOR TABOSA	MONSENHOR TABOSA	12,10	5,24	43,31%	01/06/2025
METROPOLITANA	CAUHIPE	CAUCAIA	12,00	11,03	91,92%	01/06/2025
METROPOLITANA	AMANARY	MARANGUAPE	11,01	9,43	85,65%	01/06/2025
MÉDIO JAGUARIBE	EMA	IRACEMA	10,39	7,20	69,30%	01/06/2025
CANINDÉ	SÃO MATEUS	CANINDÉ	10,33	6,92	66,99%	01/06/2025



Bacia	Reservatório	Município	Capacidade (hm³)	Volume (hm³)	Volume (%)	Data da Informação
METROPOLITANA	MACACOS	IBARETAMA	10,32	cheio	cheio	01/06/2025
PARNAÍBA	SUCESSO	TAMBORIL	10,00	7,04	70,40%	01/06/2025
ACARAÚ	SÃO VICENTE	SANTANA DO ACARAÚ	9,84	9,76	99,19%	01/06/2025
METROPOLITANA	MARANGUAPINHO	MARANGUAPE	9,35	3,23	34,55%	01/06/2025
METROPOLITANA	PESQUEIRO	CAPISTRANO	9,03	cheio	cheio	01/06/2025
ALTO JAGUARIBE	PARAMBU	PARAMBU	8,53	4,51	52,87%	01/06/2025
LITORAL	SANTA MARIA DE ARACATIAÇU	SOBRAL	8,20	7,95	96,95%	01/06/2025
TAPEROÁ	SÃO JOSÉ III	IPAPORANGA	7,96	cheio	cheio	01/06/2025
LITORAL	PATOS	SOBRAL	7,55	6,66	88,21%	01/06/2025
MÉDIO JAGUARIBE	POTIRETAMA	POTIRETAMA	6,33	1,40	22,12%	01/06/2025
METROPOLITANA	ITAPEBUSSU	MARANGUAPE	6,30	cheio	cheio	01/06/2025
TAPEROÁ	JATOBÁ II	IPUEIRAS	6,24	5,33	85,42%	01/06/2025
CURU	SALÃO	CANINDÉ	6,04	0,85	14,07%	01/06/2025
ACARAÚ	BONITO	IPÚ	6,00	1,47	24,50%	01/06/2025
BANABUIÚ	CAPITÃO MOR	PEDRA BRANCA	6,00	3,80	63,33%	01/06/2025
MÉDIO JAGUARIBE	SANTA MARIA	ERERÊ	5,87	1,97	33,56%	01/06/2025
COREAÚ	TRAPIÁ III	COREAÚ	5,51	2,74	49,73%	01/06/2025
MÉDIO JAGUARIBE	ADAUTO BEZERRA	PEREIRO	5,25	1,03	19,62%	01/06/2025
COREAÚ	PREMUOCA	URUOCA	5,20	4,23	81,35%	26/05/2025
MÉDIO JAGUARIBE	NOVA FLORESTA	JAGUARIBE	5,19	1,16	22,35%	01/06/2025
METROPOLITANA	COCÓ	FORTALEZA	5,10	0,39	7,65%	01/06/2025
CURU	DESTERRO	CARIDADE	5,01	4,35	86,83%	01/06/2025
ACARAÚ	SOBRAL	SOBRAL	4,68	4,29	91,67%	01/06/2025
PARNAÍBA	CUPIM	INDEPENDÊNCIA	4,55	2,38	52,31%	01/06/2025
ALTO JAGUARIBE	QUINCOÉ	ACOIARA	4,33	3,48	80,37%	01/06/2025
ALTO JAGUARIBE	JOÃO LUÍS	ARARIPE	4,30	1,87	43,49%	01/06/2025
CURU	Itapajé	ITAPAGÉ	4,24	3,92	92,45%	01/06/2025
LITORAL	GERARDO ATIMBONE	SOBRAL	4,00	cheio	cheio	01/06/2025
LITORAL	QUANDÚ	ITAPIPOCA	4,00	2,46	61,50%	01/06/2025
ALTO JAGUARIBE	MONTE BELO	ARARIPE	3,96	1,54	38,89%	01/06/2025
MÉDIO JAGUARIBE	TIGRE	SOLONÓPOLE	3,51	1,14	32,48%	01/06/2025
ACARAÚ	JENIPAPO	MERUOCA	3,50	cheio	cheio	01/06/2025
ALTO JAGUARIBE	FORQUILHA II	TAUÁ	3,40	0,81	23,82%	01/06/2025
PARNAÍBA	COLINA	QUITERIANÓPOLIS	3,25	cheio	cheio	01/06/2025

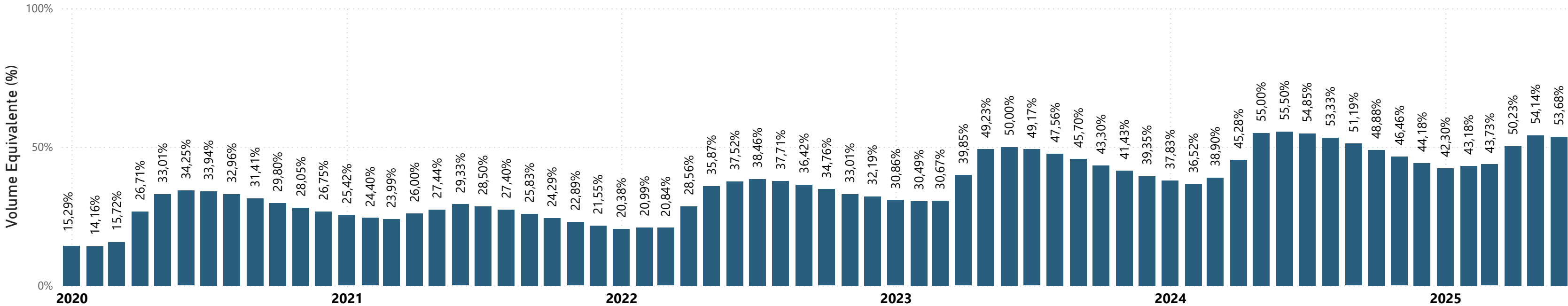
Ceará

Data de referência
01/06/2025



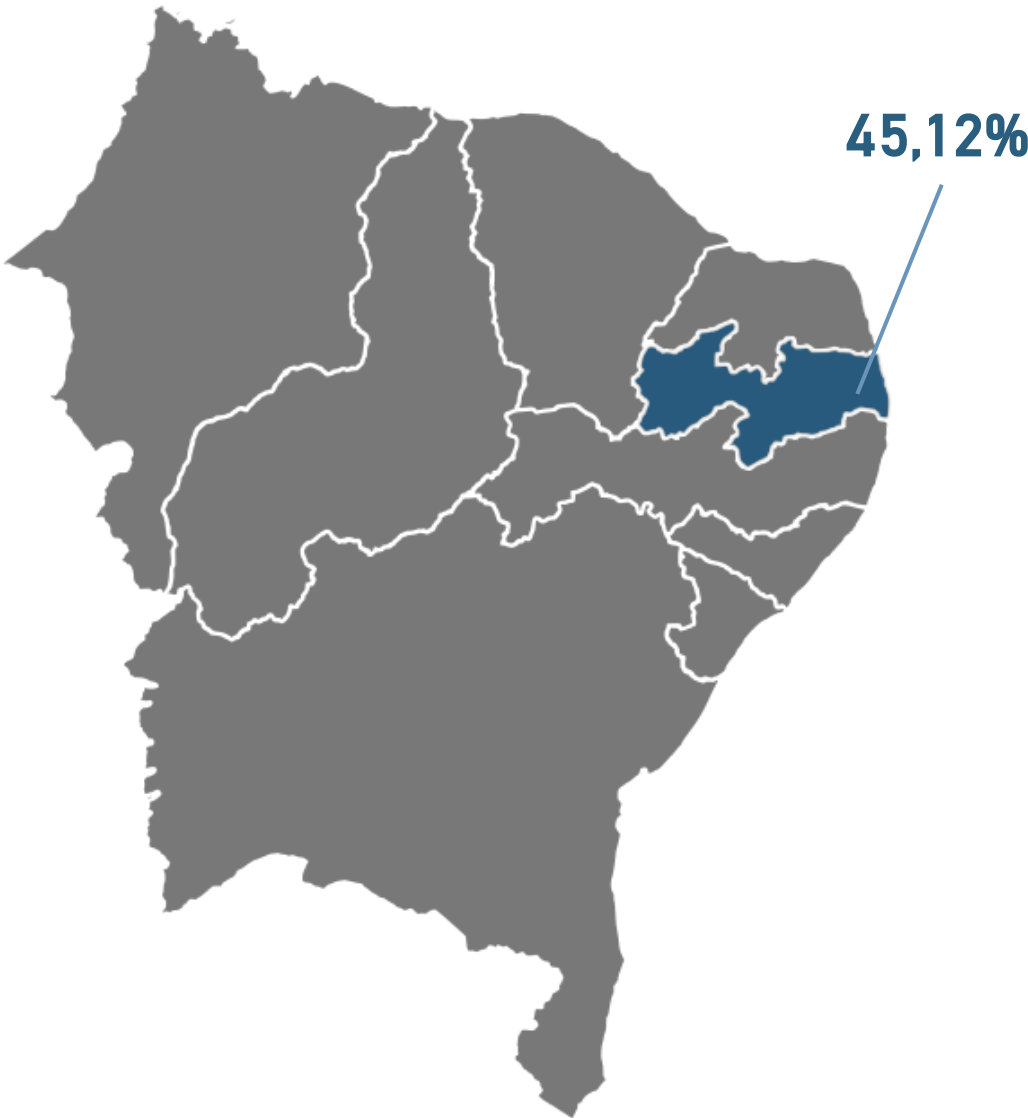
Bacia	Reservatório	Município	Capacidade (hm³)	Volume (hm³)	Volume (%)	Data da Informação
MÉDIO JAGUARIBE	MADEIRO	PEREIRO	2,81	seco	seco	01/06/2025
CURU	ESCURIDÃO	CANINDÉ	2,72	1,02	37,50%	01/06/2025
SALGADO	TATAJUBA	ICÓ	2,72	2,69	98,90%	01/06/2025
METROPOLITANA	PENEDO	MARANGUAPE	2,41	2,09	86,72%	01/06/2025
SALGADO	GOMES	MAURITI	2,39	1,39	58,16%	01/06/2025
SALGADO	SÃO DOMINGOS II	CARIRIAÇU	2,25	1,26	56,00%	01/06/2025
METROPOLITANA	GERMINAL	PALMÁCIA	2,11	cheio	cheio	01/06/2025
SALGADO	JUNCO	GRANJEIRO	2,03	sem informação	sem informação	08/04/2025
ALTO JAGUARIBE	VALÉRIO	ALTANEIRA	2,02	1,60	79,21%	01/06/2025
ALTO JAGUARIBE	PAU PRETO	POTENGI	1,81	cheio	cheio	01/06/2025
ALTO JAGUARIBE	DO CORONEL	ANTONINA DO NORTE	1,77	1,38	77,97%	04/06/2025
ALTO JAGUARIBE	FACUNDO	PARAMBU	1,75	0,26	14,86%	01/06/2025
PARNAÍBA	BARRAGEM DO BATALHÃO	CRATEÚS	1,53	cheio	cheio	01/06/2025
ALTO JAGUARIBE	CALDEIRÕES	SABOEIRO	1,13	cheio	cheio	01/06/2025
BANABUIÚ	JATOBÁ	MILHÃ	1,07	seco	seco	01/06/2025
METROPOLITANA	TIJUQUINHA	BATURITÉ	0,97	0,49	50,52%	01/06/2025
TAPEROÁ	SANTO ANTÔNIO	IRACEMA	0,83	0,48	57,83%	01/06/2025

Reservatório Equivalente



Paraíba

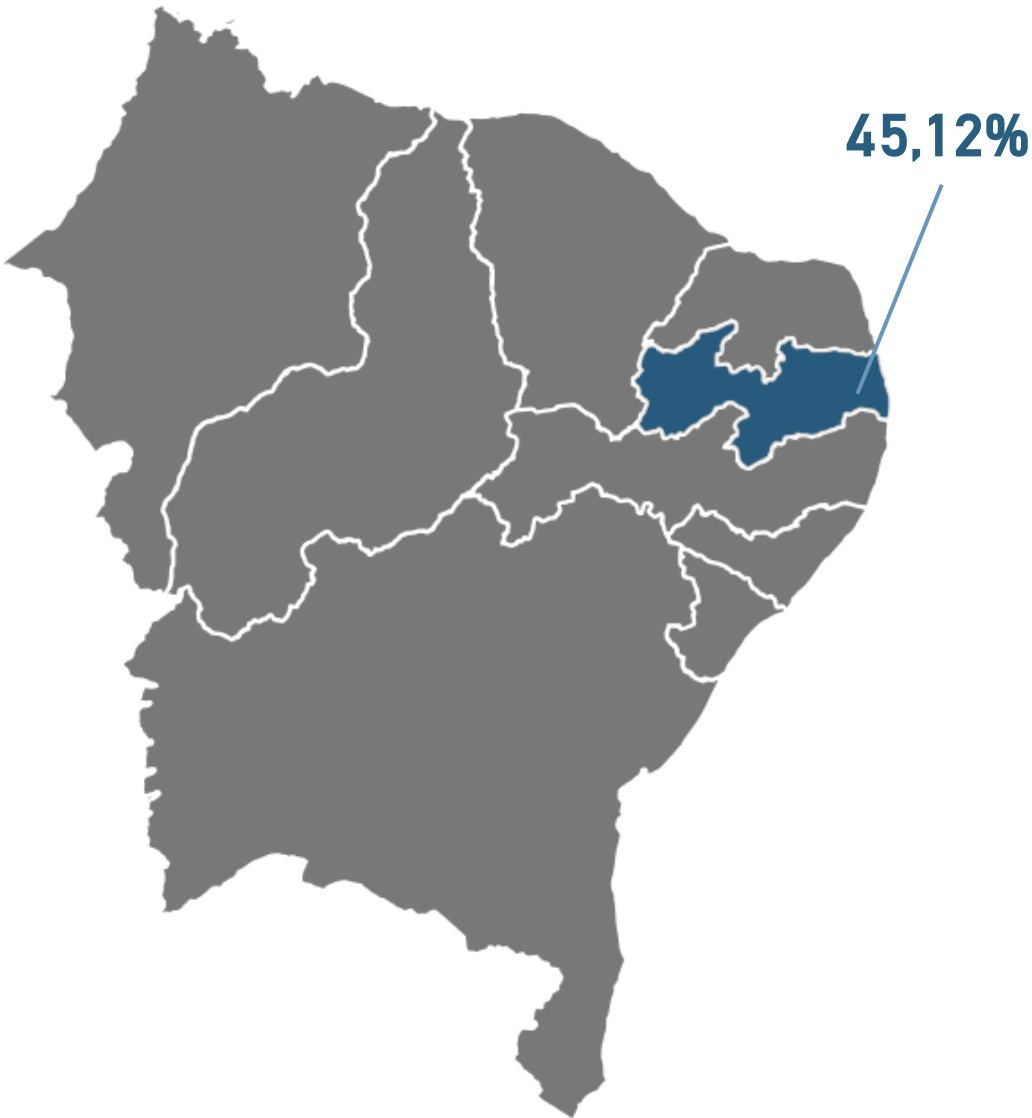
Data de referência
01/06/2025



Bacia	Reservatório	Município	Capacidade (hm³)	Volume (hm³)	Volume (%)	Data da Informação
PIANCÓ	CUREMA	COREMAS	744,14	312,99	42,06%	05/06/2025
PIANCÓ	MÃE D'ÁGUA	COREMAS	545,02	231,76	42,52%	30/05/2025
ALTO PARAÍBA	EPITÁCIO PESSOA	BOQUEIRÃO	466,53	252,22	54,06%	01/06/2025
ALTO PIRANHAS	ENGENHEIRO ÁVIDOS	CAJAZEIRAS	293,62	87,07	29,65%	01/06/2025
ALTO PARAÍBA	ACAUÃ	ITATUBA	253,00	151,22	59,77%	01/06/2025
CURU	SACO	NOVA OLINDA	97,49	40,15	41,18%	01/06/2025
PEIXE	LAGOA DO ARROZ	CAJAZEIRAS	80,39	34,14	42,47%	01/06/2025
PIANCÓ	CACHOEIRA DOS CEGOS	CANTINGUEIRA	71,89	18,84	26,21%	01/06/2025
PIANCÓ	JENIPAPEIRO (BUIU)	OLHO D'AGUA	70,76	15,70	22,19%	02/06/2025
ALTO PARAÍBA	CORDEIRO	CONGO	69,97	41,50	59,31%	30/05/2025
MAMANGUAPE	ARAÇAGI	ARAÇAGI	63,29	cheio	cheio	01/06/2025
GRAMAME-MAMUABA	GRAMAME-MAMUABA	CONDE	56,94	cheio	cheio	01/06/2025
APODI/MOSSORÓ	CAPOEIRA	SANTA TEREZINHA	53,45	6,19	11,58%	03/06/2025
ALTO PARAÍBA	CAMALAU	CAMALAU	48,11	46,36	96,36%	29/05/2025
ALTO PARAÍBA	SUMÉ	SUMÉ	44,86	9,71	21,65%	02/06/2025
ALTO PIRANHAS	SÃO GONÇALO	SOUSA	40,58	24,11	59,41%	01/06/2025
MÉDIO PIRANHAS	BAIÃO	SÃO J. DO BREJO DA CRUZ	39,23	19,37	49,38%	01/06/2025
PIANCÓ	BRUSCAS	CURRAL VELHO	38,21	12,55	32,84%	01/06/2025
PEIXE	CAPIVARA	UIRAUNA	37,55	13,85	36,88%	01/06/2025
MÉDIO PIRANHAS	ENGENHEIRO ARCOVERDE	CONDADO	36,83	6,58	17,87%	02/06/2025
PIANCÓ	CONDADO	CONCEIÇÃO	35,02	14,69	41,95%	01/06/2025
MÉDIO PIRANHAS	CARNEIRO	JERICÓ	31,29	21,45	68,55%	04/06/2025
ALTO PARAÍBA	POÇÕES	MONTEIRO	29,86	cheio	cheio	02/06/2025
TAPEROÁ	SOLEDADE	SOLEDADE	27,06	sem informação	sem informação	15/01/2025
MÉDIO PIRANHAS	TAPERA	BELÉM DO BREJO DA CRUZ	26,42	2,99	11,32%	02/06/2025
PIANCÓ	SANTA INÊS	SANTA INÊS	26,12	7,03	26,91%	01/06/2025
ESPINHARAS	FARINHA	PATOS	25,74	4,43	17,21%	04/06/2025
PIANCÓ	PIRANHAS	IBIARA	25,70	19,06	74,16%	01/06/2025
TAPEROÁ	MUCUTÚ	JUAZERINHO	25,37	sem informação	sem informação	26/09/2024
ALTO PARAÍBA	SANTO ANTÔNIO	SÃO SEB. UMBUZEIRO	24,42	15,48	63,39%	02/06/2025
MÉDIO PARAÍBA	JOSÉ RODRIGUES	CAMPINA GRANDE	22,33	3,74	16,75%	01/06/2025
SERIDÓ	VÁRZEA GRANDE	PICUÍ	21,53	0,70	3,25%	01/06/2025
APODI/MOSSORÓ	RIACHO DOS CAVALOS	RIACHO CAVALOS	17,70	3,93	22,20%	01/06/2025
ALTO PIRANHAS	BARTOLOMEU I	BONITO DE SANTA FÉ	17,57	10,92	62,15%	01/06/2025

Paraíba

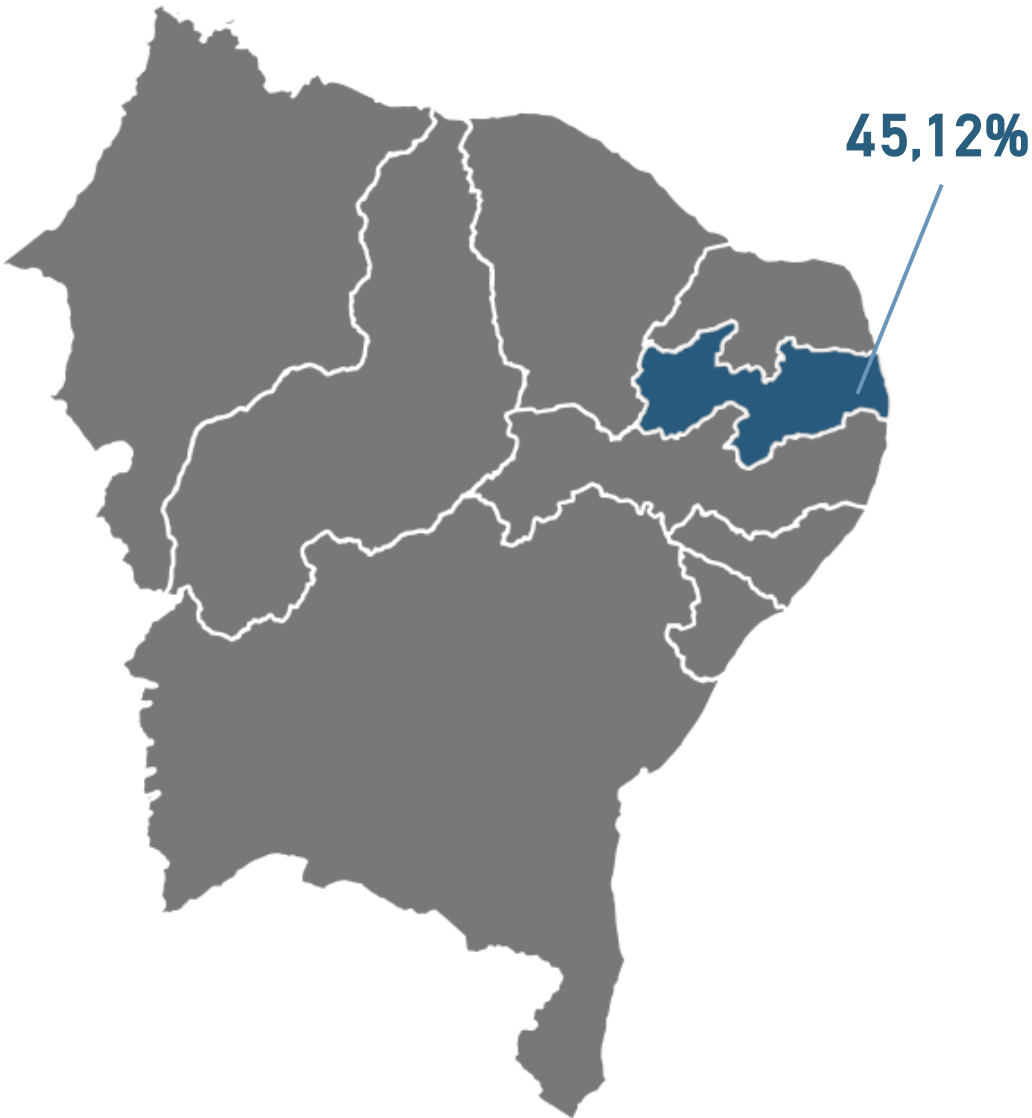
Data de referência
01/06/2025



Bacia	Reservatório	Município	Capacidade (hm³)	Volume (hm³)	Volume (%)	Data da Informação
ESPINHARAS	JATOBÁ I	PATOS	17,52	5,15	29,39%	04/06/2025
MÉDIO PIRANHAS	ESCONDIDO	BELÉM DO BREJO DA CRUZ	16,58	1,25	7,54%	01/06/2025
SERIDÓ	SÃO MAMEDE	SÃO MAMEDE	15,79	seco	seco	02/06/2025
PIANCÓ	QUEIMADAS	SANTANA GARROTES	15,63	7,11	45,49%	05/06/2025
PIANCÓ	TIMBAÚBA	JURU	15,44	6,17	39,96%	01/06/2025
TAPEROÁ	TAPEROÁ II (Manoel Marcionilo)	TAPEROÁ	15,15	1,15	7,59%	31/05/2025
PIANCÓ	BOM JESUS II	ÁGUA BRANCA	14,17	8,90	62,81%	02/06/2025
TAPEROÁ	SERRA BRANCA II	SERRA BRANCA	14,04	2,35	16,74%	02/06/2025
BAIXO PARAÍBA	SÃO SALVADOR	SAPÉ	12,66	cheio	cheio	01/06/2025
JACU	BOQUEIRÃO DO CAIS	CUITÉ	12,37	0,49	3,96%	01/06/2025
PIANCÓ	SERRA VERMELHA I	CONCEIÇÃO	11,80	6,16	52,20%	02/06/2025
BANABUIÚ	CACHOEIRA DOS ALVES	ITAPORANGA	10,61	6,40	60,32%	31/05/2025
PIANCÓ	CATOLÉ I	MANAÍRA	10,50	5,50	52,38%	01/06/2025
CURIMATAÚ	CACIMBA DE VÁRZEA	CACIMBA DE DENTRO	9,26	sem informação	sem informação	24/09/2024
PIANCÓ	VAZANTE	DIAMANTE	9,09	5,82	64,03%	03/06/2025
PIANCÓ	TAVARES II	TAVARES	9,00	7,62	84,67%	02/06/2025
PIANCÓ	POÇO REDONDO	SANTANA DE MANGUEIRA	8,93	2,68	30,01%	01/06/2025
MAMANGUAPE	TAUÁ	CUITEGI	8,57	6,63	77,36%	01/06/2025
ALTO PARAÍBA	SÃO PAULO	PRATA	8,46	0,38	4,49%	01/06/2025
CURIMATAÚ	POLEIROS	BARRA DE SANTA ROSA	7,93	1,24	15,64%	03/06/2025
PEIXE	PILÕES	SÃO JOÃO RIO PEIXE	7,89	4,77	60,46%	02/06/2025
SERIDÓ	SANTA LUZIA	SANTA LUZIA	7,83	1,22	15,58%	02/06/2025
ALTO PARAÍBA	SÃO DOMINGOS	SÃO DOMINGOS CARIRI	7,76	7,26	93,56%	02/06/2025
MÉDIO PARAÍBA	RIACHO SANTO ANTÔNIO	BOQUEIRÃO (R. STO. ANT.)	6,83	0,47	6,88%	01/06/2025
ALTO PARAÍBA	POCINHOS	MONTEIRO	6,79	1,29	19,00%	01/06/2025
TAPEROÁ	LAGOA DO MEIO	TAPEROÁ	6,65	sem informação	sem informação	15/10/2024
ALTO PARAÍBA	CAMPOS	CARAUBAS	6,59	2,05	31,11%	01/06/2025
ESPINHARAS	RIACHO DAS MOÇAS	TEIXEIRA	6,41	seco	seco	01/06/2025
PIANCÓ	VIDEO	CONCEIÇÃO	6,04	4,60	76,16%	01/06/2025
CURIMATAÚ	CURIMATAÚ	BARRA DE SANTA ROSA	5,99	sem informação	sem informação	10/07/2024
TAPEROÁ	OLIVEDOS	OLIVEDOS	5,88	2,10	35,71%	02/06/2025
CURU	JATOBÁ II	PRINCESA ISABEL	5,77	3,24	56,15%	03/06/2025
ALTO PARAÍBA	SERROTE	MONTEIRO	5,71	1,10	19,26%	29/05/2025
PEIXE	PARAÍSO (LUIZ OLIVEIRA)	SÃO FRANCISCO	5,34	3,13	58,61%	01/06/2025

Paraíba

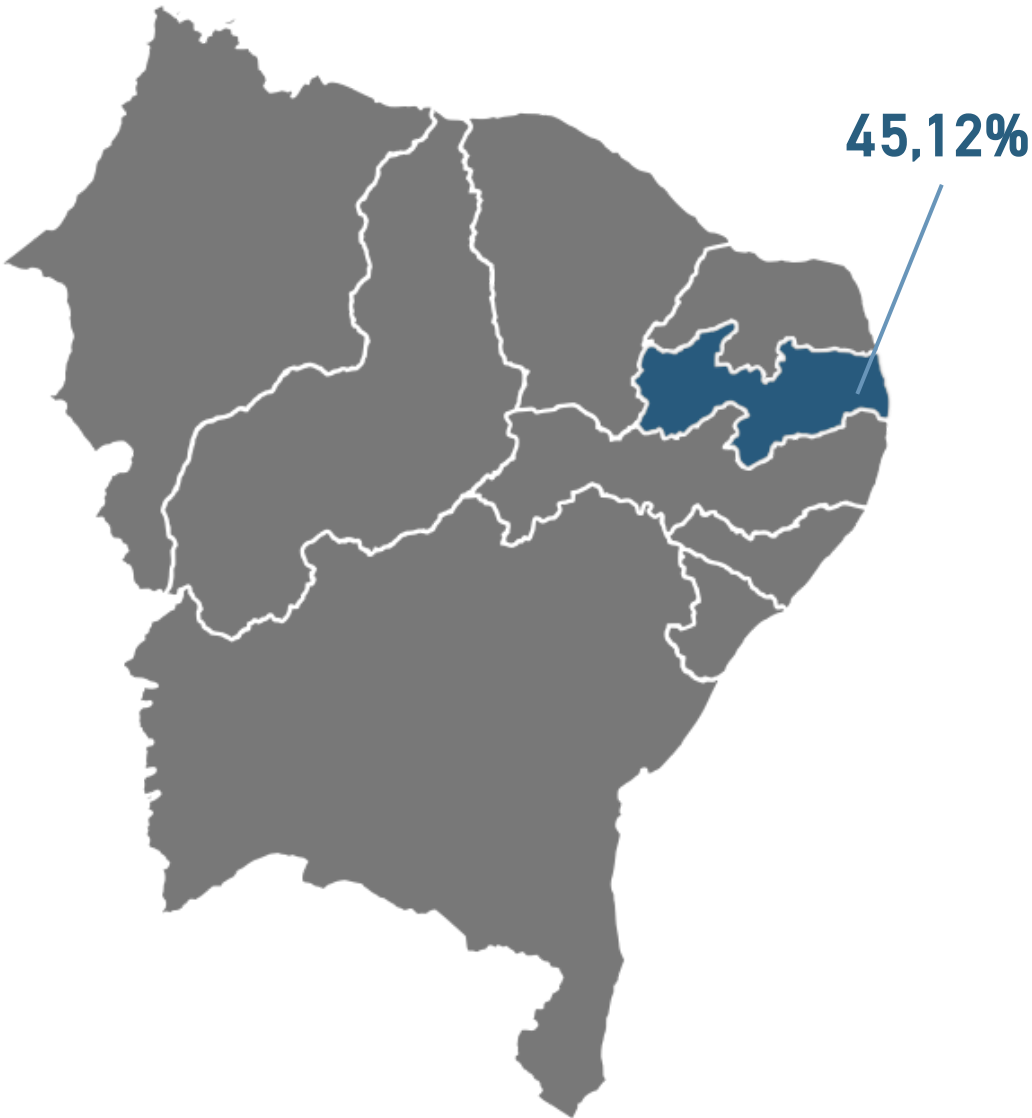
Data de referência
01/06/2025



Bacia	Reservatório	Município	Capacidade (hm³)	Volume (hm³)	Volume (%)	Data da Infomação
ESPINHARAS	SÃO FRANCISCO II	TEIXEIRA	4,92	sem informação	sem informação	15/10/2024
MAMANGUAPE	PIRIPITUBA	PIRIPITUBA	4,67	3,70	79,23%	03/06/2025
TAPEROÁ	JEREMIAS	DESTERRO	4,66	sem informação	sem informação	03/04/2024
ALTO PARAÍBA	BICHINHO	BARRA DE S. MIGUEL	4,57	sem informação	sem informação	04/10/2024
PIANCÓ	COCHOS	IGARACY	4,20	3,32	79,05%	03/06/2025
MAMANGUAPE	CANAFÍSTULA II	BORBOREMA	4,10	2,29	55,85%	02/06/2025
MAMANGUAPE	VACA BRAVA	AREIA	3,78	0,61	16,14%	03/06/2025
UNA	GURJÃO	GURJÃO	3,68	0,04	1,09%	31/05/2025
PEIXE	ARROJADO	UIRAUNA	3,60	1,14	31,67%	01/06/2025
PIANCÓ	FRUTUOSO II	AGUIAR	3,52	3,25	92,33%	01/06/2025
ALTO PIRANHAS	SÃO JOSÉ I	SÃO JOSÉ DE PIRANHAS	3,05	1,39	45,57%	01/06/2025
MAMANGUAPE	SINDÔ RIBEIRO	MASSARANDUBA	3,02	1,58	52,32%	01/06/2025
MÉDIO PIRANHAS	SANTA ROSA	BREJO DO CRUZ	2,84	1,90	66,90%	02/06/2025
PEIXE	CHUPADOURO I	SÃO JOÃO RIO PEIXE	2,76	0,47	17,03%	01/06/2025
SERIDÓ	CARAIBEIRAS	PICUÍ	2,71	0,50	18,45%	01/06/2025
TAPEROÁ	LIVRAMENTO (RUSSOS)	LIVRAMENTO	2,43	sem informação	sem informação	16/12/2024
BAIXO PARAÍBA	MARÉS	JOÃO PESSOA	2,14	2,11	98,60%	01/06/2025
TAPEROÁ	NAMORADO	SÃO JOÃO DO CARIRI	2,12	0,36	16,98%	01/06/2025
TAPEROÁ	SERRA BRANCA I	SERRA BRANCA	2,12	1,69	79,72%	02/06/2025
PIRANHAS/ASSU	FELISMINA DE QUEIROZ	SERIDÓ	2,06	0,20	9,71%	01/06/2025
PIANCÓ	EMAS	EMAS	2,01	0,77	38,31%	30/05/2025
BAIXO PARAÍBA	CHÃ DOS PEREIRAS	INGÁ	1,97	1,87	94,92%	31/05/2025
ESPINHARAS	SABONETE	TEIXEIRA	1,95	sem informação	sem informação	28/02/2024
MÉDIO JAGUARIBE	JENIPAPEIRO	SÃO JOSÉ L.TAPADA	1,95	0,89	45,64%	30/05/2025
PIANCÓ	ALBINO	IMACULADA	1,83	0,71	38,80%	03/06/2025
ALTO PARAÍBA	OURO VELHO	OURO VELHO	1,68	0,05	2,98%	02/06/2025
MÉDIO PARAÍBA	GAVIÃO	FAGUNDES	1,45	1,04	71,72%	01/06/2025
PIANCÓ	GLÓRIA	JURU	1,35	1,27	94,07%	03/06/2025
ALTO PARAÍBA	PRATA II	PRATA	1,31	0,06	4,58%	26/05/2025
TAPEROÁ	SÃO JOSÉ II	MONTEIRO	1,31	sem informação	sem informação	02/10/2024
ESPINHARAS	BASTIANA	TEIXEIRA	1,27	sem informação	sem informação	23/02/2024
PIANCÓ	Riacho Verde	BOA VENTURA	1,26	sem informação	sem informação	12/09/2024
MAMANGUAPE	LAGOA DO MATIAS	BANANEIRAS	1,24	1,20	96,77%	31/05/2025
SERIDÓ	VÁRZEA	VÁRZEA	1,13	0,05	4,42%	31/05/2025

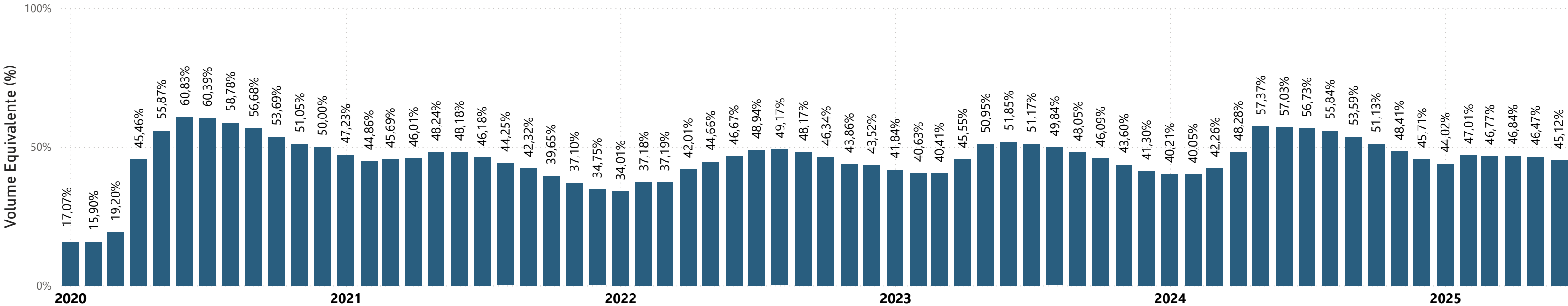
Paraíba

Data de referência
01/06/2025



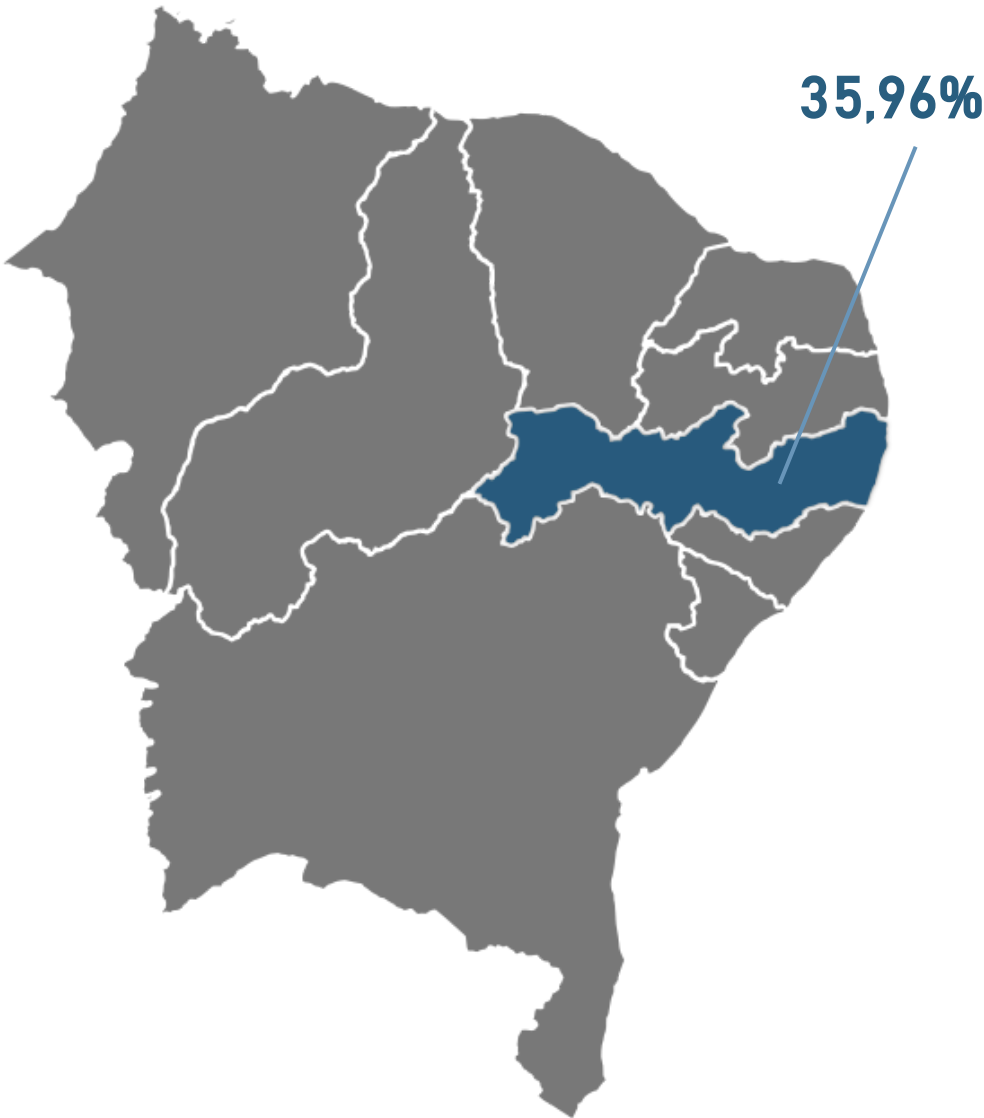
Bacia	Reservatório	Município	Capacidade (hm³)	Volume (hm³)	Volume (%)	Data da Infomac
ALTO PIRANHAS	BOM JESUS	CARRAPATEIRA	0,34	0,32	94,12%	01/06/2025
CAMARATUBA	DUAS ESTRADAS	DUAS ESTRADAS	0,41	0,18	43,90%	01/06/2025
CAMARATUBA	SUSPIRO	SERRA DA RAIZ	0,28	sem informação	sem informação	31/03/2025
CURIMATAÚ	ALGODÃO	ALGODÃO DE JANDAÍRA	1,03	0,10	9,71%	29/05/2025
IPOJUCA	BREJINHO	JUAREZ TÁVORA	0,79	sem informação	sem informação	27/09/2024
MAMANGUAPE	CHUPADOURO II	SERRA REDONDA	0,63	0,05	7,94%	30/05/2025
MAMANGUAPE	COVÃO	AREIAL	0,67	0,44	65,67%	29/05/2025
MAMANGUAPE	EMÍDIO	MONTADAS	0,46	0,04	8,70%	03/06/2025
MAMANGUAPE	JANGADA	MAMANGUAPE	0,47	cheio	cheio	01/06/2025
MAMANGUAPE	MANGUAPE	SÃO SEB.LAGOA ROÇA	0,66	0,03	4,55%	02/06/2025
MAMANGUAPE	MASSARANDUBA	MASSARANDUBA	0,60	0,24	40,00%	01/06/2025
MAMANGUAPE	SÃO SEBASTIÃO	SÃO SEB.LAGOA ROÇA	0,45	0,40	88,89%	28/05/2025
MÉDIO PARAÍBA	MILHÃ (E. GONÇALVES)	PUXINANÃ	0,80	0,06	7,50%	02/06/2025
PARNAÍBA	SÃO JOSÉ III	SÃO JOSÉ DOS CORDEIROS	0,96	sem informação	sem informação	02/03/2025
PEIXE	CACHOEIRA DA VACA	CACHOEIRA DOS ÍNDIOS	0,34	0,33	97,06%	01/06/2025
PEIXE	GAMELA	TRIUNFO	0,47	0,15	31,91%	01/06/2025
PIANCÓ	CAFUNDÓ	SERRA GRANDE	0,31	0,29	93,55%	03/06/2025
PIANCÓ	NOVO II	TAVARES	0,71	0,41	57,75%	03/06/2025
PIANCÓ	PIMENTA	SÃO JOSÉ CAIANA	0,26	0,13	50,00%	02/06/2025
SALGADO	OLHO D'ÁGUA	MARI	0,87	cheio	cheio	01/06/2025
SERIDÓ	SÃO JOSÉ IV	SÃO JOSÉ DO SABUGI	0,29	sem informação	sem informação	05/04/2025

Reservatório Equivalente



Pernambuco

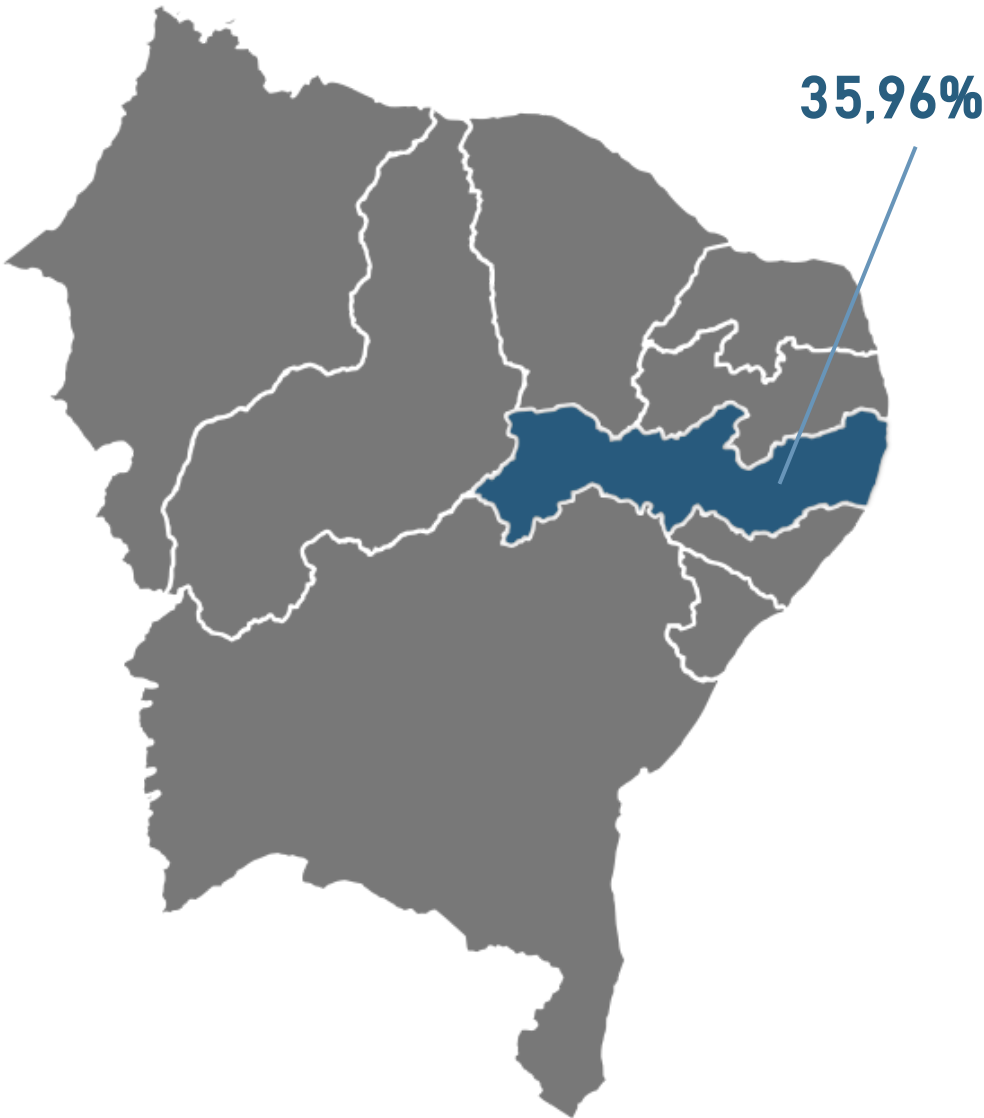
Data de referência
01/06/2025



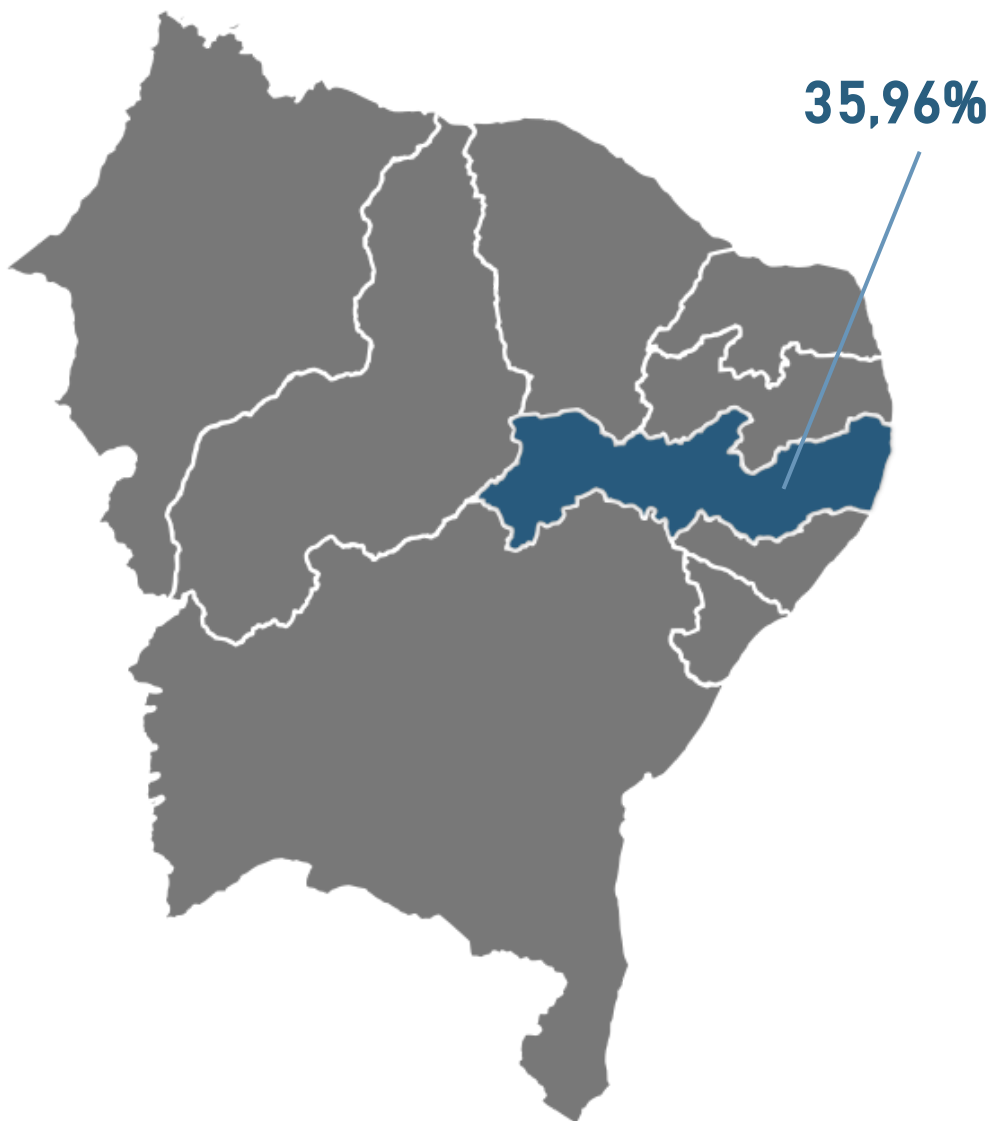
Bacia	Reservatório	Município	Capacidade (hm³)	Volume (hm³)	Volume (%)	Data da Infomação
MOXOTÓ	ENGENHEIRO FRANCISCO SABOIA	IBIMIRIM	483,64	218,50	45,18%	01/06/2025
PAJEÚ	SERRINHA II	SERRA TALHADA	311,08	150,12	48,26%	30/05/2025
TAPEROÁ	SERRO AZUL	PALMARES	303,12	sem informação	sem informação	20/09/2024
CAPIBARIBE	CARPINA	CARPINA	270,00	73,06	27,06%	02/06/2025
BRÍGIDA	ENTREMONTES	PARNAMIRIM	258,63	5,65	2,18%	02/06/2025
CAPIBARIBE	JUCAZINHO	SURUBIM/CUMARU	204,82	6,12	2,99%	01/06/2025
BRÍGIDA	CHAPÉU	PARNAMIRIM	188,00	19,24	10,23%	02/06/2025
CAPIBARIBE	TAPACURÁ	SÃO LOURENÇO DA MATA	104,87	78,65	75,00%	01/06/2025
PAJEÚ	BARRA DO JUÁ	FLORESTA	71,47	29,05	40,65%	02/06/2025
GL-2	PIRAPAMA	CABO	60,88	cheio	cheio	01/06/2025
CAPIBARIBE	GOITÁ	GLÓRIA DO GOITA	52,54	6,50	12,37%	01/06/2025
UNA	PRATA	BONITO	42,15	19,95	47,33%	01/06/2025
PAJEÚ	ROSÁRIO	IGUARACI/INAGAZEIRA	34,99	15,48	44,24%	02/06/2025
BRÍGIDA	CACHIMBO	PARNAMIRIM	31,21	6,25	20,03%	30/05/2025
IPOJUCA	BELO JARDIM (IPOJUCA)	BELO JARDIM	30,74	28,77	93,59%	01/06/2025
CAPIBARIBE	POÇO FUNDO	STA C DO CAPIBARIBE	27,75	5,44	19,60%	01/06/2025
BRÍGIDA	ENGENHEIRO CAMACHO (TAMBORIL II)	OURICURI	27,67	0,43	1,55%	01/06/2025
GL-1	BOTAFOGO	IGARASSU	27,60	sem informação	sem informação	21/09/2024
GL-2	DUAS UNAS	JABOATÃO	24,20	23,36	96,53%	01/06/2025
CURU	LOPES II	BODOCÓ	23,94	8,64	36,09%	01/06/2025
BRÍGIDA	LAGOA DO BARRO	ARARIPINA	22,95	12,32	53,68%	01/06/2025
TERRA NOVA	NILO COELHO	TERRA NOVA	22,71	4,39	19,33%	31/05/2025
MOXOTÓ	MARRECAS / CUSTÓDIA	CUSTÓDIA	21,62	7,68	35,52%	01/06/2025
PAJEÚ	CACHOEIRA II	SERRA TALHADA	21,03	7,44	35,38%	01/06/2025
PAJEÚ	BROTAS	AFOGADOS DA INGAZEIRA	19,64	17,48	89,00%	01/06/2025
MUNDAÚ	MUNDAU II (CAJUEIRO)	GARANHUNS	19,28	cheio	cheio	01/06/2025
ALTO PIRANHAS	ENGENHEIRO SEVERINO GUERRA (BITURY)	BELO JARDIM	17,78	10,46	58,83%	02/06/2025
GOIANA	SIRIJI	VICÊNCIA	17,26	sem informação	sem informação	20/09/2024
IPANEMA	ARCOVERDE	PEDRA	16,80	12,49	74,35%	31/05/2025
PAJEÚ	BOA VISTA	SALGUEIRO	16,45	1,36	8,27%	01/06/2025
PAJEÚ	JAZIGO	SERRA TALHADA	15,54	8,37	53,86%	01/06/2025
PAJEÚ	Arrodeio	SÃO JOSÉ DO BELMONTE	14,52	0,63	4,34%	01/06/2025
CAPIBARIBE	ENGENHEIRO GERCINO PONTES (TABOCAS)	CARUARU	13,60	8,04	59,12%	01/06/2025
CAPIBARIBE	CURSAÍ	PAUDALHO	13,00	12,09	93,00%	02/06/2025

Pernambuco

Data de referência
01/06/2025

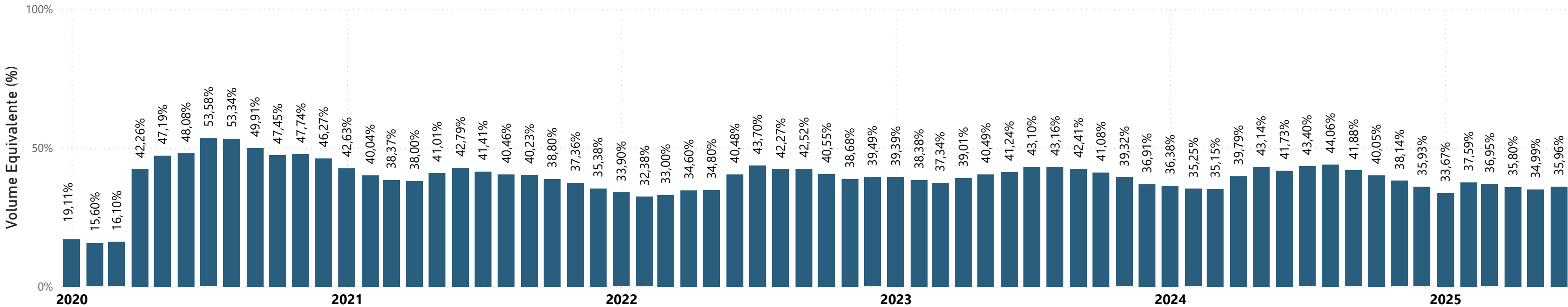


Bacia	Reservatório	Município	Capacidade (hm³)	Volume (hm³)	Volume (%)	Data da Infomação
TERRA NOVA	ABÓBORAS	PARNAMIRIM	12,84	seco	seco	30/05/2025
LONGÁ	PAU FERRO	QUIPABA	12,18	cheio	cheio	01/06/2025
CAPIBARIBE	VÁRZEA DO UNA	SÃO LOURENÇO DA MATA	11,57	sem informação	sem informação	21/09/2024
GL-2	UTINGA	IPOJUCA	10,43	sem informação	sem informação	21/09/2024
BRÍGIDA	CAIÇARA	PARNAMIRIM	8,71	sem informação	sem informação	18/11/2024
MUNDAÚ	INHUMAS	PALMEIRINA	7,87	6,64	84,37%	01/06/2025
PAJEÚ	SÃO JOSE II	SÃO JOSE DO EGITO	7,15	1,63	22,80%	01/06/2025
GOIANA	TIUMA	TIMBAUBA	6,11	4,99	81,67%	01/06/2025
APODI/MOSSORÓ	CACHOEIRA I	SERTÂNIA	5,95	1,44	24,20%	01/06/2025
BRÍGIDA	PARNAMIRIM	PARNAMIRIM	5,72	seco	seco	01/06/2025
TERRA NOVA	SALGUEIRO	SALGUEIRO	4,25	1,02	24,03%	01/06/2025
TERRA NOVA	POÇO GRANDE	SERRITA	3,92	1,41	35,97%	01/06/2025
TAPEROÁ	GURJÃO	CAPOEIRAS	3,85	1,22	31,69%	01/06/2025
BRÍGIDA	ARARIPINA (BAIXIO)	ARARIPINA	3,70	0,21	5,68%	02/06/2025
PAJEÚ	CHINELO	CARNAÍBA	3,45	2,09	60,58%	01/06/2025
IPANEMA	INGAZEIRA	VENTUROSA	3,24	2,96	91,36%	01/06/2025
GL-2	SICUPEMA	CABO	3,20	sem informação	sem informação	21/09/2024
PAJEÚ	QUEBRA UNHA	FLORESTA	3,19	0,12	3,76%	01/06/2025
PAJEÚ	OITIS	BREJO DA M. DE DEUS	3,02	0,86	28,48%	01/06/2025
PONTAL	PAU BRANCO	AFRÂNIO	3,00	0,03	1,00%	01/06/2025
IPANEMA	MORORO	PEDRA	2,93	2,46	83,96%	02/06/2025
GL-2	BITA	IPOJUCA	2,77	sem informação	sem informação	21/09/2024
CAPIBARIBE	Mateus Vieira	TAGUARITINGA DO NORTE	2,75	1,29	46,91%	01/06/2025
MOXOTÓ	BARRA	SERTÂNIA	2,74	2,30	83,94%	01/06/2025
MUNDAÚ	CAJARANA	CAPOEIRAS	2,59	1,47	56,76%	01/06/2025
UNA	POÇO DA AREIA	CAMOCIM DE S. FÉLIX	2,36	1,75	74,15%	01/06/2025
BRÍGIDA	SITIO DOS MOREIRAS	MOREILANDIA	2,10	1,50	71,43%	01/06/2025
IPOJUCA	MANUÍNO	BEZERROS	2,02	1,04	51,49%	01/06/2025
MUNDAÚ	MUNDAÚ (GARANHUNS)	GARANHUNS	1,97	cheio	cheio	01/06/2025
BRÍGIDA	BARRINHA	CEDRO	1,96	1,36	69,39%	01/06/2025
UNA	BONITINHO	BONITO	1,84	1,11	60,33%	01/06/2025
PAJEÚ	BOM SUCESSO	TUPARETAMA	1,74	0,91	52,30%	01/06/2025
PARNAÍBA	CACIMBA	SANTA CRUZ DE MALTA	1,73	0,66	38,15%	01/06/2025
TERRA NOVA	BOA VISTA	ITAPETIM	1,63	0,08	4,91%	01/06/2025



Bacia	Reservatório	Município	Capacidade (hm³)	Volume (hm³)	Volume (%)	Data da Infomação
BRÍGIDA	BARRIGUDA	ARARIPINA	1,62	0,57	35,19%	01/06/2025
PAJEÚ	SERROTE	SÃO JOSÉ DO BELMONTE	1,62	0,22	13,58%	01/06/2025
CAPIBARIBE	MACHADO	BREJO DA M. DE DEUS	1,60	0,09	5,63%	01/06/2025
TERRA NOVA	BARRA DO CHAPÉU	CABROBÓ	1,60	sem informação	sem informação	30/09/2024
UNA	CAIANINHA	SÃO JOAQUIM DO MONTE	1,36	0,77	56,62%	01/06/2025
ACARAÚ	TAQUARA	CARUARU	1,35	0,79	58,52%	01/06/2025
BANABUIÚ	MULUNGU	BUÍQUE	1,28	0,69	53,91%	01/06/2025
PAJEÚ	SERRINHA/SERRARIA	BREJINHO	1,26	sem informação	sem informação	03/10/2024
CAPIBARIBE	MATRIZ DA LUZ	SÃO LOURENÇO DA MATA	1,25	cheio	cheio	01/06/2025
BRÍGIDA	Tabocas-Piaça	BELO JARDIM	1,17	1,17	100,00%	01/06/2025
PAJEÚ	LAJE DO GATO	AFOGADOS DA INGAZEIRA	1,10	0,82	74,55%	01/06/2025
UNA	BREJO DO BURACO	SAO CAETANO	1,07	0,94	87,85%	01/06/2025
BRÍGIDA	RANCHARIA	ARARIPINA	1,04	0,11	10,58%	01/06/2025
IPOJUCA	GUILHERME AZEVEDO	CARUARU	0,79	0,30	37,97%	01/06/2025
IPOJUCA	SERRA DOS CAVALOS	CARUARU	0,61	0,13	21,31%	01/06/2025
MUNDAÚ	SÃO JACQUES	CANHOTINHO	0,40	cheio	cheio	01/06/2025
IPOJUCA	BREJO DOS COELHOS	SAO CAETANO	0,36	0,36	100,00%	01/06/2025

Reservatório Equivalente

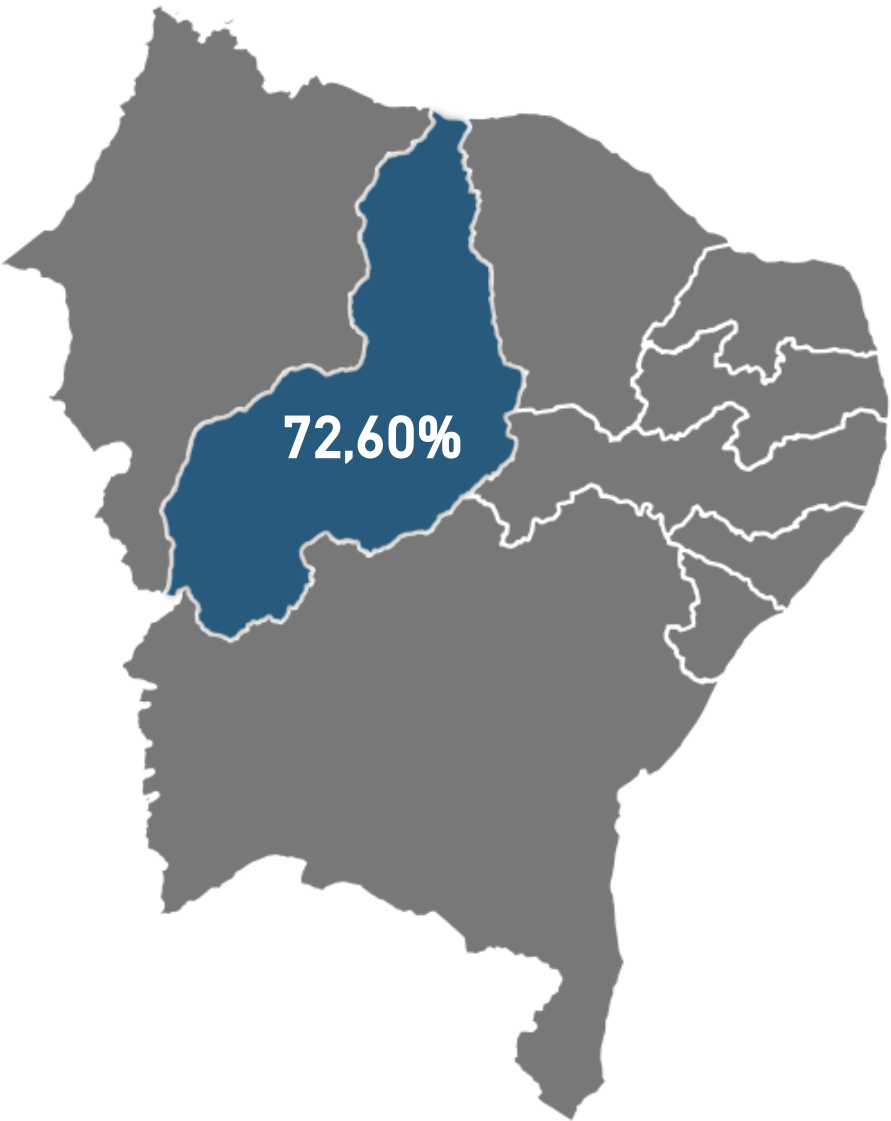


Superintendência de Operações e Eventos Críticos
Coordenação de Operação de Reservatórios e Sistemas Hídricos

Entenda a tabela e o gráfico.

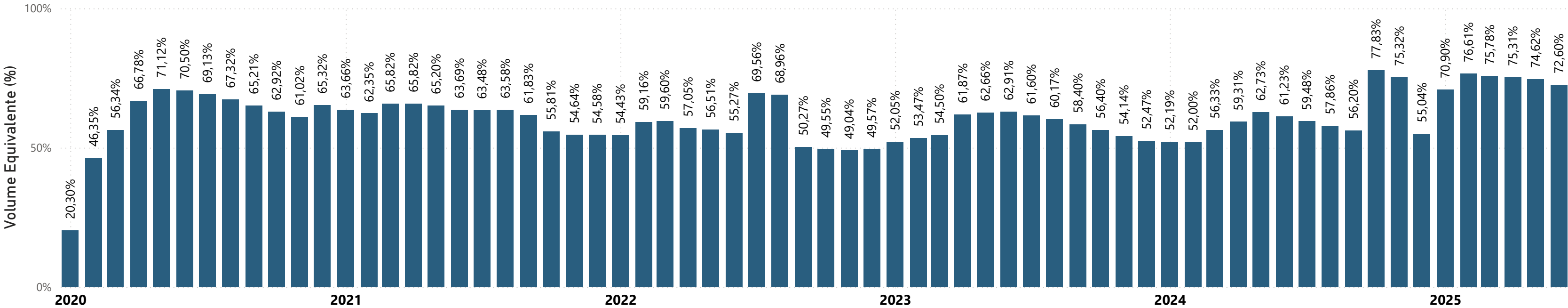
Piauí

Data de referência
01/06/2025



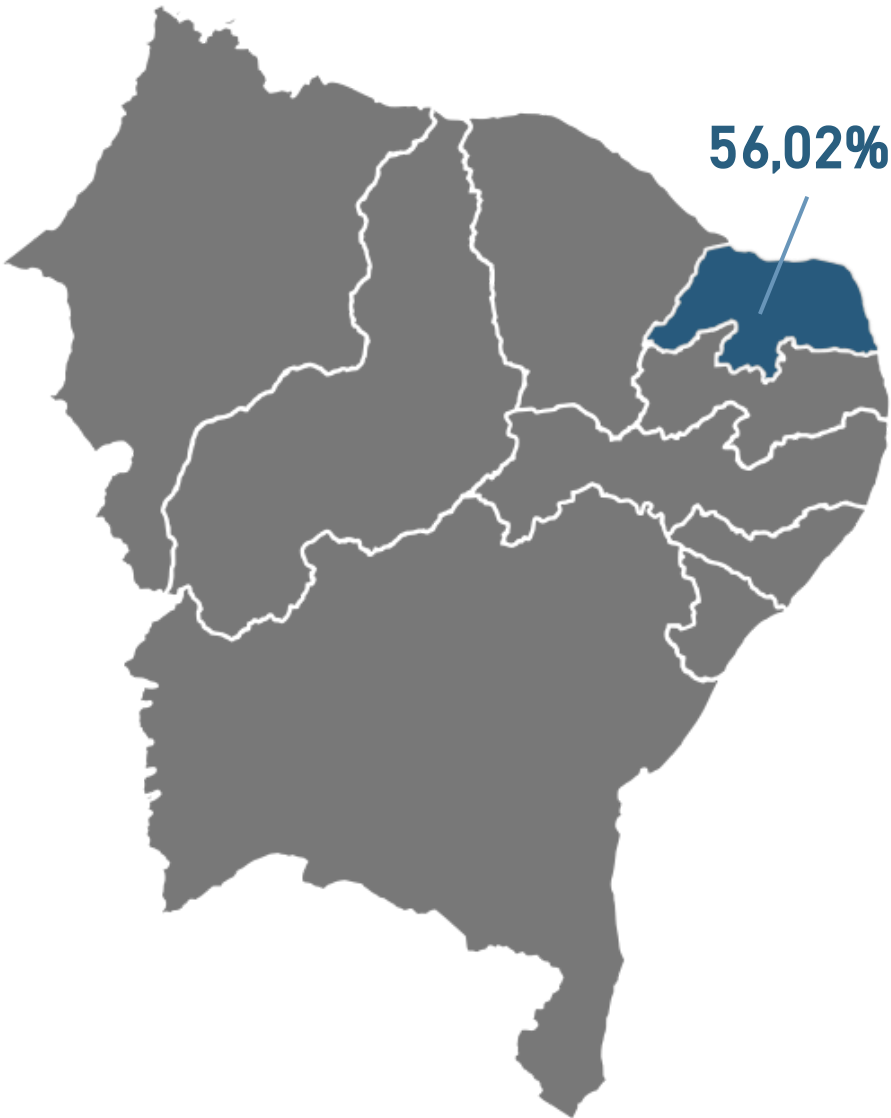
Bacia	Reservatório	Município	Capacidade (hm³)	Volume (hm³)	Volume (%)	Data da Infroma
CANINDÉ	BARREIRAS	FRONTEIRAS	106,51	sem informação	sem informação	04/10/2024
CANINDÉ	BOCAINA	BOCAINA	106,00	76,72	72,38%	01/06/2025
CANINDÉ	CAJAZEIRAS	PIO IX	24,70	0,61	2,47%	01/06/2025
CANINDÉ	JENIPAPO	S. JOÃO DO PIAUÍ	248,00	200,78	80,96%	01/06/2025
CANINDÉ	PETRÔNIO PORTELA	S. RAIMUNDO NONATO	181,25	sem informação	sem informação	21/08/2024
POTI	JOANA	PEDRO II	10,67	4,58	42,92%	01/06/2025

Reservatório Equivalente



Rio Grande do Norte

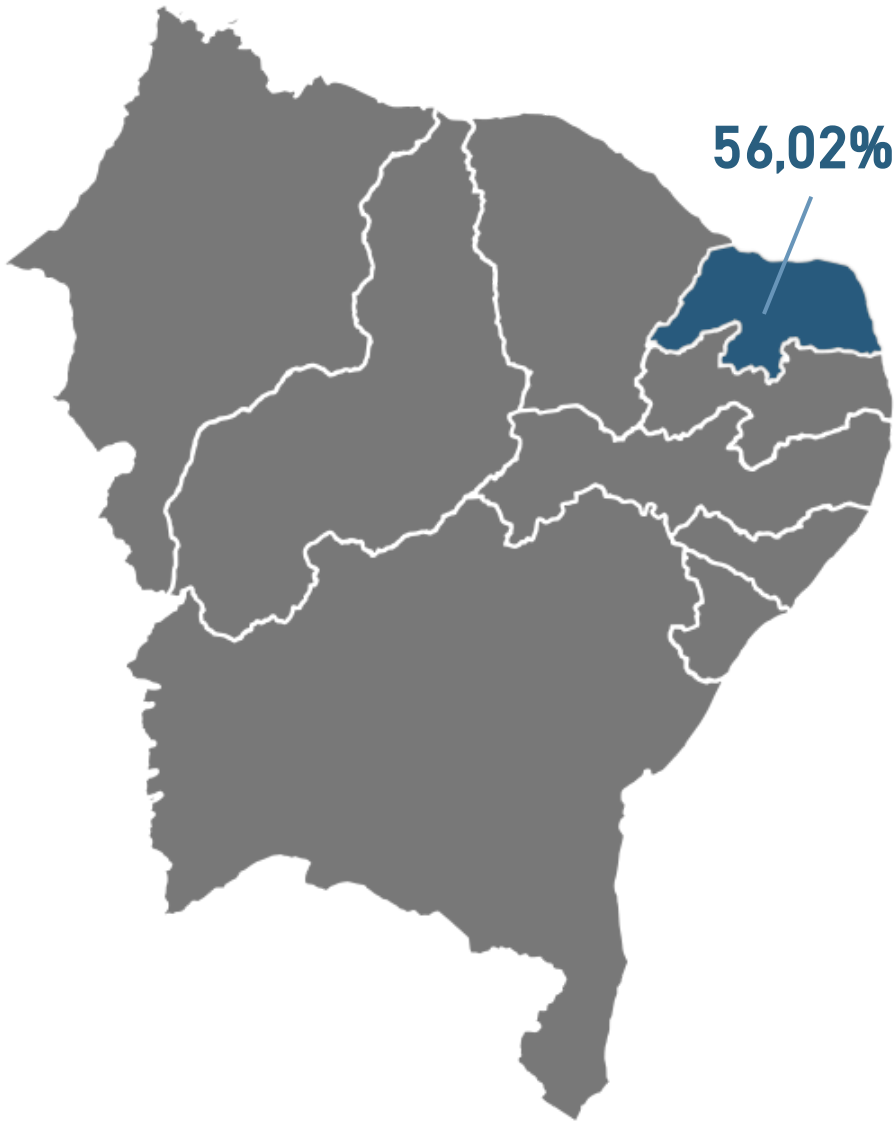
Data de referência
01/06/2025



Bacia	Reservatório	Município	Capacidade (hm³)	Volume (hm³)	Volume (%)	Data da Infomação
ALTO PIRANHAS	ENG. ARM. RIB. GONÇALVES	AÇU	2.373,07	1.429,78	60,25%	03/06/2025
APODI/MOSSORÓ	SANTA CRUZ DO APODI	APODI	599,71	400,88	66,85%	01/06/2025
APODI/MOSSORÓ	UMARÍ	UPANEMA	292,81	209,42	71,52%	01/06/2025
CEARÁ-MIRIM	POÇO BRANCO (JOÃO B. DO REGO)	POÇO BRANCO	136,00	94,30	69,34%	27/05/2025
POTENGI	TABATINGA	MACAÍBA	89,84	24,43	27,19%	01/06/2025
PIRANHAS/ASSU	BOQ. DE PARELHAS (M JOAÕ ALVES)	PARELHAS	84,79	14,24	16,79%	29/05/2025
F.LIT.LESTE ESC.DIFUSO	LAGOA DO BONFIM	NÍSIA FLORESTA	84,27	50,50	59,93%	01/06/2025
PIRANHAS/ASSU	ITANS	CAICÓ	81,75	seco	seco	04/06/2025
PIRANHAS/ASSU	MENDUBIM	AÇU	77,60	50,40	64,95%	01/06/2025
PIRANHAS/ASSU	SABUGI	SÃO JOÃO DO SABUGI	61,85	3,09	5,00%	03/06/2025
APODI/MOSSORÓ	PAU DOS FERROS	PAU DOS FERROS	54,85	21,58	39,35%	01/06/2025
PIRANHAS/ASSU	PASSAGEM DAS TRAÍRAS	SÃO JOSÉ DO SERIDÓ	49,70	seco	seco	01/06/2025
PIRANHAS/ASSU	MARECHAL DUTRA	ACARI	44,42	29,24	65,83%	02/06/2025
TRAIRI	TRAIRI	TANGARÁ	35,23	24,22	68,75%	01/06/2025
PIRANHAS/ASSU	ESGUICHO	OURO BRANCO	27,94	1,06	3,79%	01/06/2025
PIRANHAS/ASSU	CARNAÚBA	SÃO JOÃO DO SABUGI	25,71	1,64	6,38%	03/06/2025
APODI/MOSSORÓ	LUCRÉCIA	LUCRÉCIA	24,75	8,94	36,12%	01/06/2025
PIRANHAS/ASSU	CRUZETA	CRUZETA	23,55	18,18	77,20%	01/06/2025
POTENGI	CAMPO GRANDE	SÃO PAULO DO POTENGI	23,14	15,55	67,20%	01/06/2025
APODI/MOSSORÓ	RODEADOR	UMARIZAL	21,40	8,97	41,92%	31/05/2025
JACU	JAPI II	SÃO JOSÉ DO CAMPESTRE	20,65	1,76	8,52%	01/06/2025
TRAIRI	INHARÉ	SANTA CRUZ	17,60	5,51	31,31%	03/06/2025
PIRANHAS/ASSU	BOQUEIRÃO DE ANGICOS	AFONSO BEZERRA	16,02	8,44	52,68%	01/06/2025
PIRANHAS/ASSU	PATAXÓ	IPANGUAÇU	15,02	6,33	42,14%	01/06/2025
PIRANHAS/ASSU	RIO DA PEDRA	SANTANA DO MATOS	13,60	5,30	38,97%	02/06/2025
APODI/MOSSORÓ	MARCELINO VIEIRA	MARCELINO VIEIRA	11,20	4,98	44,46%	01/06/2025
BOQUEIRÃO	LAGOA DO BOQUEIRÃO	TOUROS	11,07	sem informação	sem informação	05/09/2024
DOCE - RN	LAGOA DE EXTREMOZ	EXTREMOZ	11,02	9,42	85,48%	02/06/2025
APODI/MOSSORÓ	BONITO II	SÃO MIGUEL	10,87	1,80	16,56%	03/06/2025
PIRANHAS/ASSU	DOURADO	CURRAIS NOVOS	10,32	3,59	34,79%	01/06/2025
APODI/MOSSORÓ	JESUS MARIA JOSÉ	TENENTE ANANIAS	9,64	0,26	2,70%	02/06/2025
APODI/MOSSORÓ	RIACHO DA CRUZ II	RIACHO DA CRUZ	9,60	9,33	97,19%	01/06/2025
PIRANHAS/ASSU	CALDEIRÃO DE PARELHAS	PARELHAS	9,32	2,78	29,83%	01/06/2025
APODI/MOSSORÓ	FLECHAS	JOSÉ DA PENHA	8,95	4,64	51,84%	01/06/2025

Rio Grande do Norte

Data de referência
01/06/2025



Bacia	Reservatório	Município	Capacidade (hm³)	Volume (hm³)	Volume (%)	Data da Infomação
APODI/MOSSORÓ	SANTO ANTÔNIO DAS CARAÚBAS	CARAÚBAS	8,54	3,45	40,40%	01/06/2025
APODI/MOSSORÓ	PASSAGEM	RODOLFO FERNANDES	8,27	4,98	60,22%	02/06/2025
PIRANHAS/ASSU	BELDROEGA	PARAÚ	8,06	2,75	34,12%	01/06/2025
APODI/MOSSORÓ	TOURÃO	PATU	7,99	0,69	8,64%	01/06/2025
APODI/MOSSORÓ	MALHADA VERMELHA	SEVERIANO MELO	7,54	3,71	49,20%	01/06/2025
PIRANHAS/ASSU	ALECRIM	SANTANA DO MATOS	7,00	2,55	36,43%	02/06/2025
APODI/MOSSORÓ	MORCEGO	CAMPO GRANDE	6,71	2,98	44,41%	01/06/2025
APODI/MOSSORÓ	BREJO	OLHO-DÁGUA DO BORGES	6,45	0,33	5,12%	01/06/2025
APODI/MOSSORÓ	PILÕES	PILÕES	5,90	2,06	34,92%	03/06/2025
APODI/MOSSORÓ	ENCANTO	ENCANTO	5,19	4,23	81,50%	01/06/2025
TRAIRI	SANTA CRUZ DO TRAIRI	SANTA CRUZ	5,16	2,46	47,67%	03/06/2025
APODI/MOSSORÓ	25 DE MARÇO	PAU DOS FERROS	4,72	0,96	20,33%	01/06/2025
APODI/MOSSORÓ	CORREDOR	ANTONIO MARTINS	4,64	2,05	44,15%	01/06/2025
APODI/MOSSORÓ	ARAPUÃ	LUIS GOMES	4,30	2,26	52,62%	01/06/2025
APODI/MOSSORÓ	CURRAIS	ITAU	4,02	2,07	51,50%	01/06/2025
APODI/MOSSORÓ	TESOURA	FRANCISCO DANTAS	3,93	2,07	52,66%	01/06/2025
PIRANHAS/ASSU	CURRAIS NOVOS	CURRAIS NOVOS	3,82	1,36	35,65%	02/06/2025
PIRANHAS/ASSU	MUNDO NOVO	CAICÓ	3,60	0,16	4,44%	01/06/2025
APODI/MOSSORÓ	UMARIZAL	UMARIZAL	3,10	0,80	25,85%	01/06/2025
APODI/MOSSORÓ	SOSSEGO	RODOLFO FERNANDES	2,35	1,43	60,85%	01/06/2025

Reservatório Equivalente

