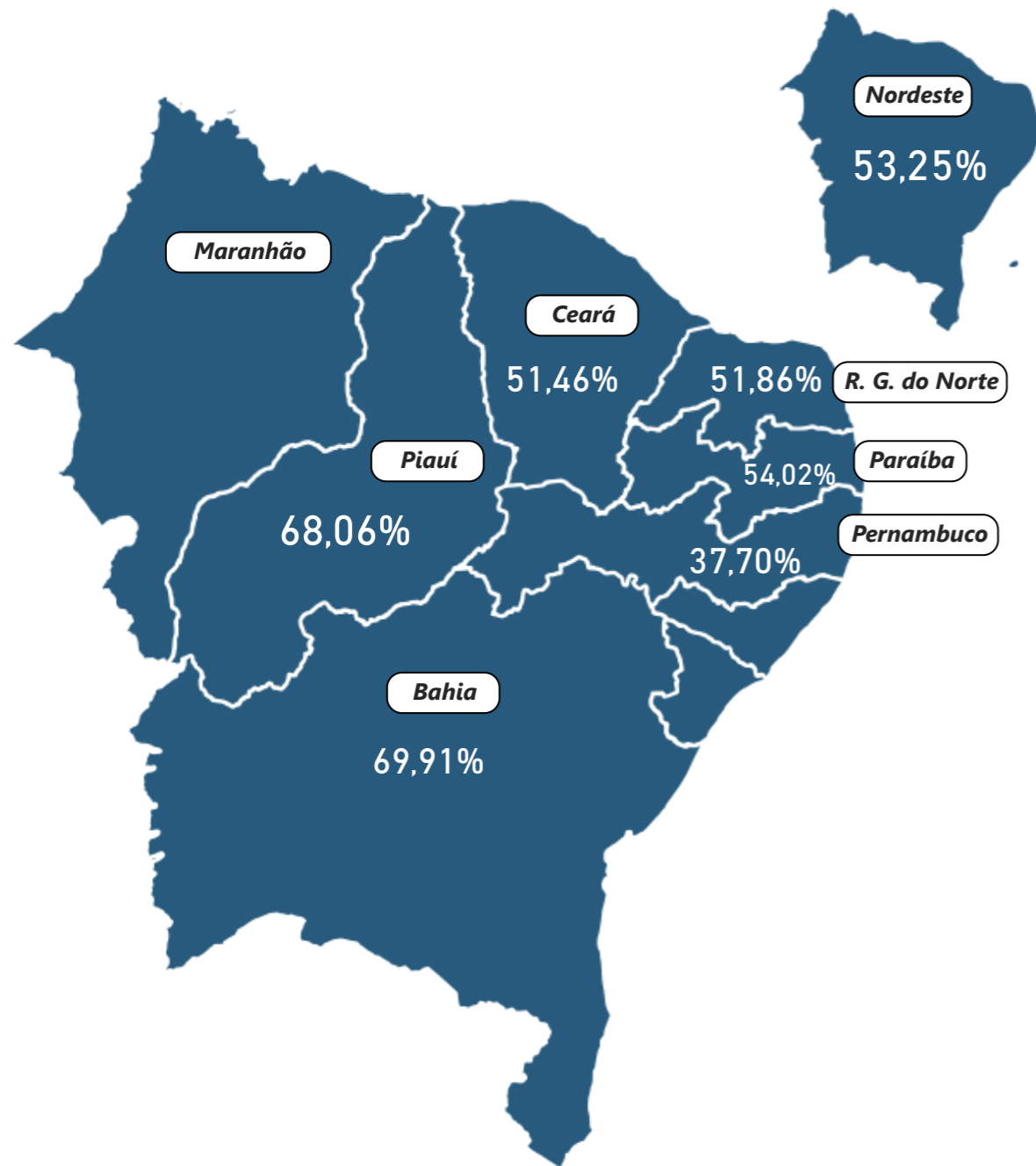


Boletim de Acompanhamento dos Reservatórios do Nordeste

Data de referência: 15/05/2026

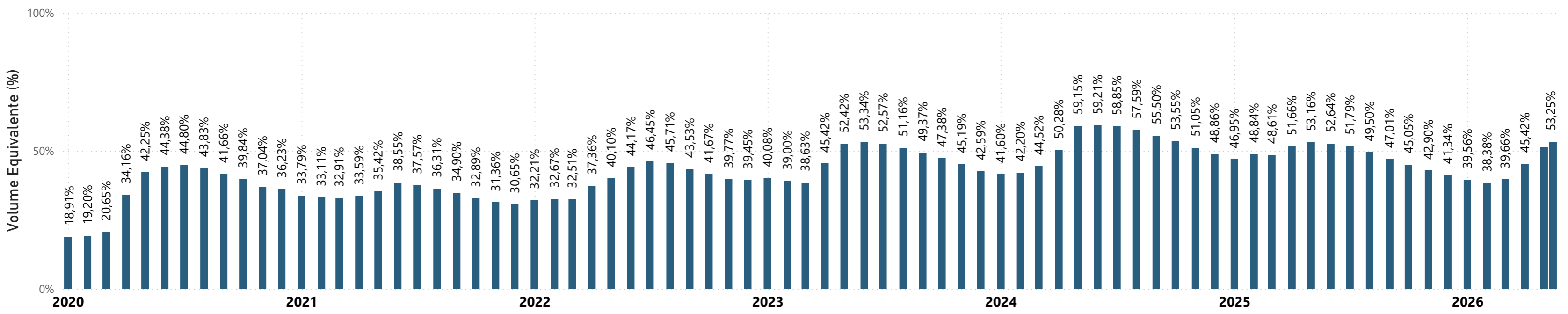


Estado	Capacidade Equivalente (hm³)	Volume Armazenado Equivalente (hm³)	Volume Armazenado Equivalente (%)
Bahia	4.237,41	2.962,52	69,91%
Ceará	18.708,12	9.628,07	51,46%
Paraíba	3.341,82	1.805,11	54,02%
Pernambuco	2.606,34	982,71	37,70%
Piauí	535,25	364,27	68,06%
Rio Grande do Norte	5.156,07	2.673,96	51,86%

Nordeste

Capacidade Equivalente (hm³)	Volume Armazenado Equivalente (hm³)	Volume Armazenado Equivalente (%)
34.585,01	18.416,64	53,25%

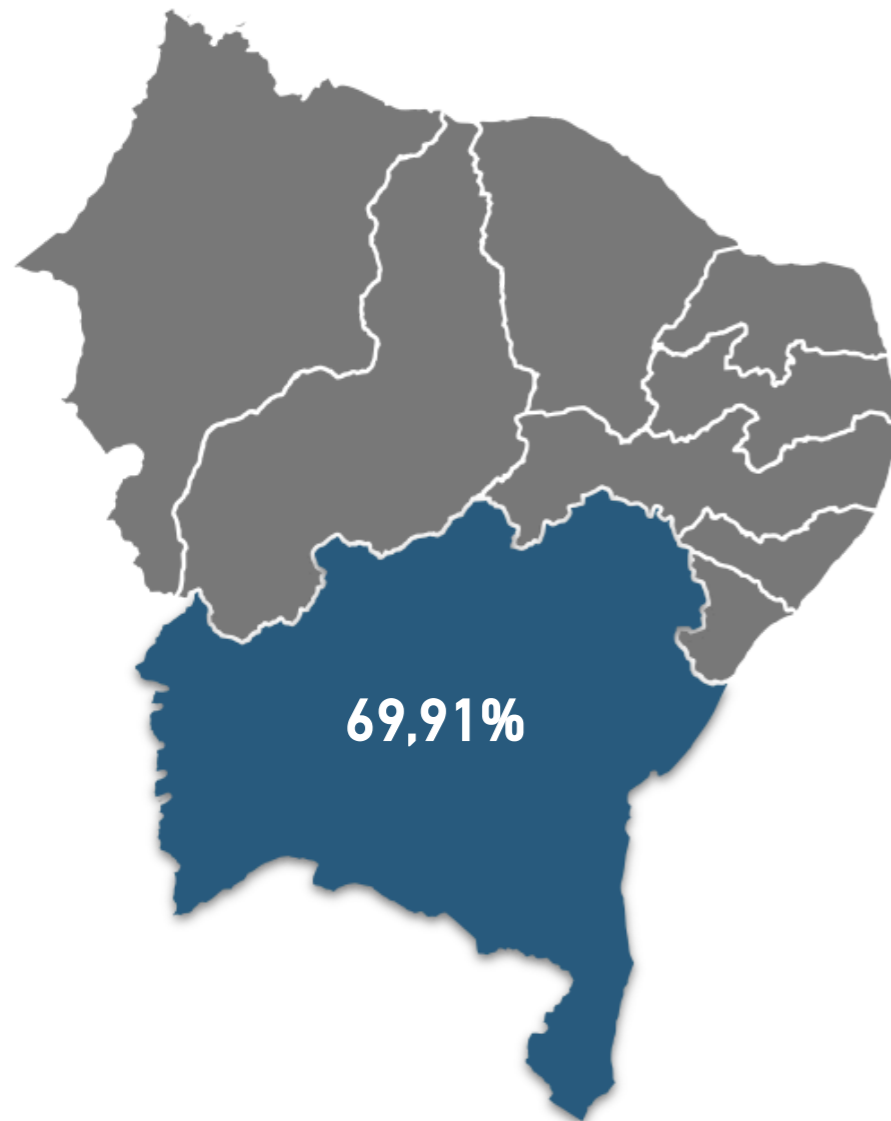
Reservatório Equivalente



Bahia

Data de referência

15/05/2026



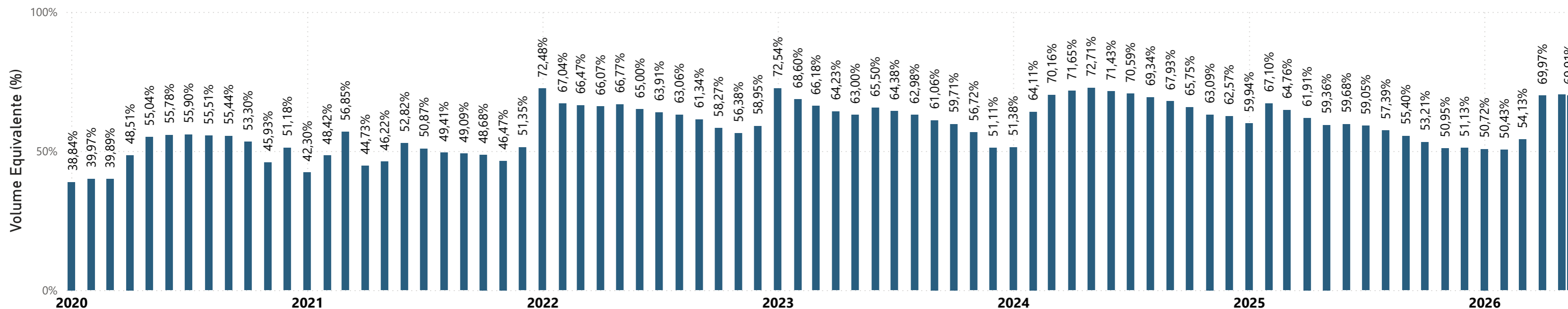
Bacia	Reservatório	Município	Capacidade (hm ³)	Volume (hm ³)	Volume (%)	Data da Informação
CONTAS	PEDRA	JEQUIÉ	1.640,00	1.247,00	76,04%	15/05/2026
PARAGUAÇU	SÃO JOSÉ DO JACUIPE	S. JOSÉ DO JACUIPE	357,00	29,48	8,26%	15/05/2026
VAZA-BARRIS	COCOROBÓ	CANUDOS	246,40	162,06	65,77%	15/05/2026
JACUIPE	SANTA HELENA	MATA DE SÃO JOÃO	241,00	226,60	94,02%	15/05/2026
RIO DE CONTAS	ANAGÉ	ANAGÉ-CARAÍBAS	229,09	195,63	85,39%	15/05/2026
SÃO FRANCISCO	MIRORÓS (MANOEL NOVAIS)	IBIPEBA	166,92	18,39	11,02%	15/05/2026
ITAPICURU	RÔMULO CAMPOS (JACURICI)	ITIÚBA	146,82	141,65	96,48%	15/05/2026
RECONCAVO NORTE	JOANES II	CAMAÇARI	137,50	123,94	90,14%	15/05/2026
SÃO FRANCISCO	COVA DA MANDIOCA	URANDI	131,44	109,07	82,98%	15/05/2026
PARAGUAÇU	BANDEIRA DE MELO	ITAETÊ/BOA VISTA DO TUPIM	111,59	cheio	cheio	15/05/2026
PARAGUAÇU	APERTADO	MUCUGÊ	108,69	86,29	79,39%	15/05/2026
RIO DE CONTAS	LUIZ VIEIRA (BRUMADO)	RIO DE CONTAS	105,00	68,74	65,47%	15/05/2026
GURGUEIA	ESTREITO	URANDI	65,71	55,40	84,31%	14/05/2026
PARAMIRIM	ZABUMBÃO	PARAMIRIM	61,34	54,09	88,18%	15/05/2026
RIO DE CONTAS	RIACHO DO PAULO	LIVRAMENTO	53,80	2,93	5,45%	15/05/2026
SÃO FRANCISCO	CERAIMA	GUANAMBI	51,09	21,55	42,18%	14/05/2026
VAZA-BARRIS	GASPARINO	CORONEL JOÃO SÁ	48,62	48,42	99,59%	15/05/2026
CONTAS	FUNIL	UBAITABA	46,40	43,80	94,40%	15/05/2026
RIO DE CONTAS	TRUVISCO	CACULÉ	45,26	19,18	42,38%	15/05/2026
ITAPICURU	PONTO NOVO	PONTO NOVO/FILADÉLFIA	38,94	cheio	cheio	15/05/2026
ITAPICURU	PEDRAS ALTAS	CAÉM/CAPIM GROSSO	38,45	28,07	73,00%	15/05/2026
PARAGUAÇU	FRANÇA	PIRITIBA/MIGUEL CALMON	33,17	sem informação	sem informação	06/10/2025
RIO DE CONTAS	TREMEDAL	TREMEDAL	23,75	16,98	71,49%	15/05/2026
RECONCAVO NORTE	JOANES I	LAURO DE FREITAS	19,00	cheio	cheio	15/05/2026
ITAPICURU	PINDOBAÇU	PINDOBAÇU	16,88	16,84	99,76%	15/05/2026
CONTAS	CRISTALÂNDIA	BRUMADO	16,65	cheio	cheio	22/05/2026
SÃO FRANCISCO	PINHÕES	JUAZEIRO-CURAÇÁ	15,22	13,15	86,40%	15/05/2026
ITAPICURU	SOHEN	S. DO BONFIM	14,46	1,87	12,93%	15/05/2026
ITAPICURU	ANDORINHA II	ANDORINHA	13,68	9,87	72,15%	15/05/2026
VAZA-BARRIS	ADUSTINA	ADUSTINA	13,43	7,78	57,93%	15/05/2026
RIO PARDO	ÁGUA FRIA II	BARRA DO CHOÇA	6,46	4,77	73,84%	08/05/2026
ITAPICURU	CACHOEIRA GRANDE	JACOBINA	5,42	3,67	67,71%	15/05/2026
RECONCAVO NORTE	IPITANGA I	SALVADOR	4,88	cheio	cheio	15/05/2026
RECONCAVO NORTE	IPITANGA II	SALVADOR	4,60	4,59	99,78%	15/05/2026
RIO DE CONTAS	CHAMPRÃO	CONDEÚBA	4,58	2,85	62,23%	15/05/2026
ITAPICURU	QUICÉ	S. DO BONFIM	4,23	3,69	87,23%	18/05/2026
RIO DE CONTAS	MORRINHOS	POÇÕES	3,11	cheio	cheio	15/05/2026
ITAPICURU	AIPIM	ANTONIO GONÇALVES	2,28	sem informação	sem informação	07/10/2025

Bahia

Data de referência

15/05/2026

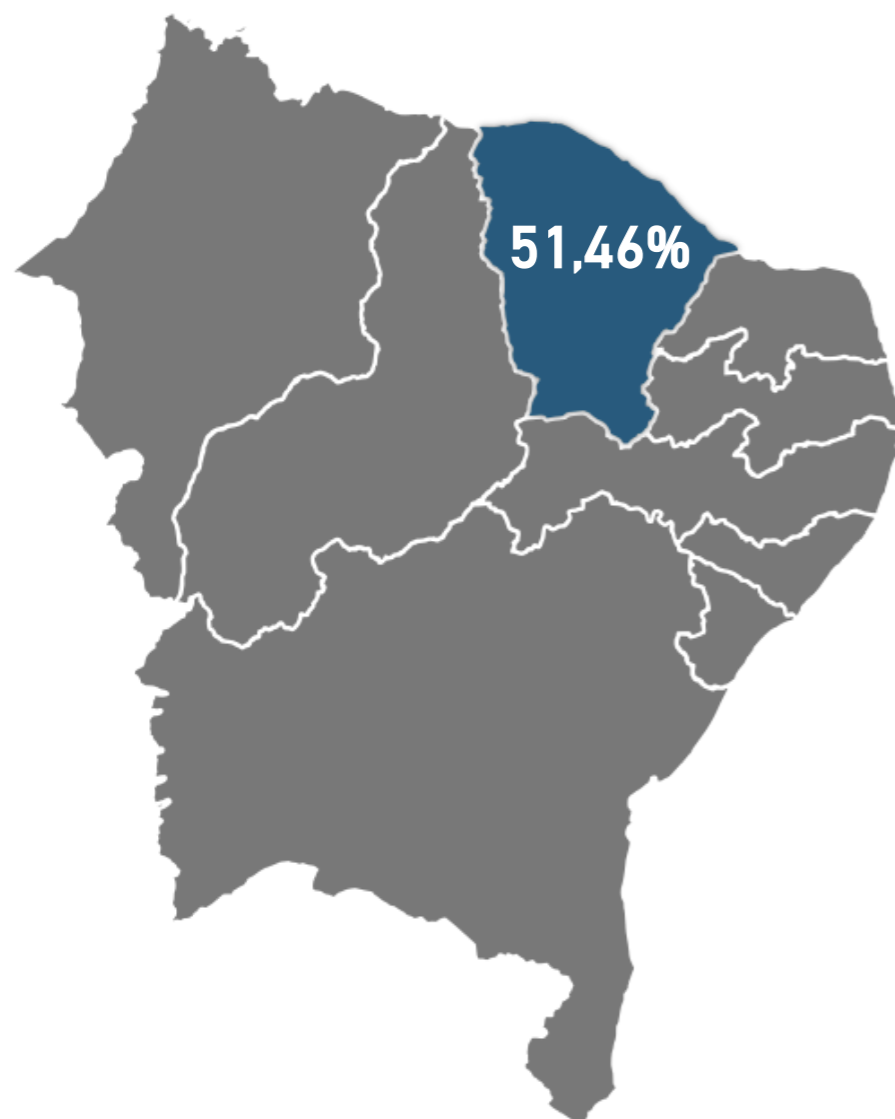
Reservatório Equivalente



Ceará

Data de referência

15/05/2026



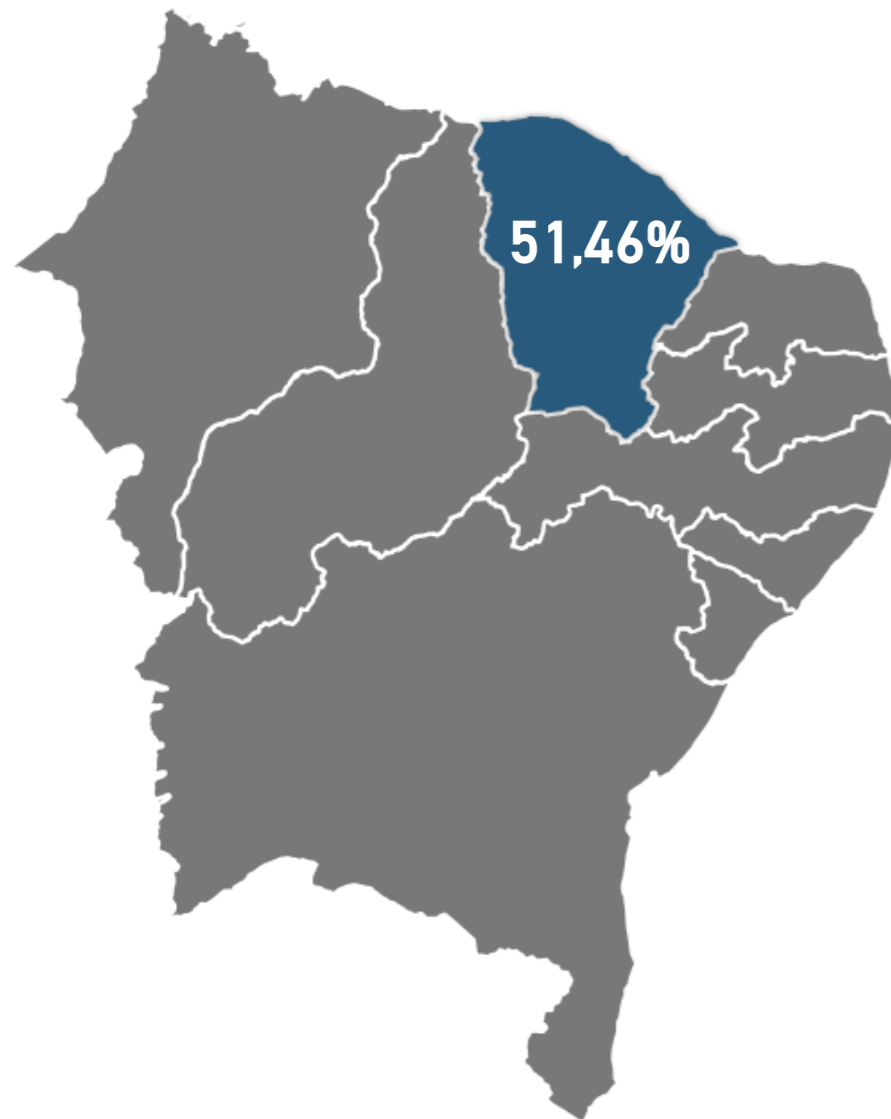
Bacia	Reservatório	Município	Capacidade (hm³)	Volume (hm³)	Volume (%)	Data da Informação
ALTO JAGUARIBE	CASTANHÃO	ALTO SANTO	6.700,00	2.088,31	31,17%	15/05/2026
ALTO JAGUARIBE	ORÓS	ORÓS	1.940,00	cheio	cheio	15/05/2026
BANABUIÚ	BANABUIÚ	BANABUIÚ	1.601,00	495,97	30,98%	15/05/2026
ACARAÚ	ARARAS	VARJOTA	891,00	741,67	83,24%	15/05/2026
MÉDIO JAGUARIBE	FIGUEIREDO	ALTO SANTO	509,69	131,73	25,85%	15/05/2026
BANABUIÚ	PEDRAS BRANCAS	QUIXADÁ	434,04	93,80	21,61%	15/05/2026
METROPOLITANA	PACOTI	HORIZONTE	380,00	184,66	48,59%	15/05/2026
CANINDÉ	PENTECOSTE	PENTECOSTE	360,00	233,65	64,90%	15/05/2026
CURU	GENERAL SAMPAIO	GENERAL SAMPAIO	322,20	124,49	38,64%	15/05/2026
ACARAÚ	TAQUARA	CARIRE	320,78	304,97	95,07%	15/05/2026
ALTO JAGUARIBE	TRUSSU	IGUATU	301,00	243,14	80,78%	15/05/2026
ACARAÚ	EDSON QUEIROZ	SANTA QUITÉRIA	254,00	182,53	71,86%	15/05/2026
METROPOLITANA	PACAJUS	PACAJUS	240,00	143,30	59,71%	15/05/2026
CURU	CAXITORÉ	UMIRIM	202,00	188,00	93,07%	15/05/2026
ALTO JAGUARIBE	ARNEIROZ II	ARNEIROZ	197,06	176,24	89,43%	15/05/2026
METROPOLITANA	ARACOIABA	ARACOIABA	170,70	159,93	93,69%	15/05/2026
METROPOLITANA	POMPEU SOBRINHO	CHORÓ	143,00	6,34	4,43%	15/05/2026
PARNAÍBA	JABURU I	UBAJARA	141,00	115,52	81,93%	15/05/2026
BANABUIÚ	CEDRO	QUIXADÁ	126,00	1,32	1,05%	15/05/2026
METROPOLITANA	SITIOS NOVOS	CAUCAIA	126,00	104,02	82,56%	15/05/2026
BANABUIÚ	FOGAREIRO	QUIXERAMOBIM	118,82	56,73	47,74%	15/05/2026
PARNAÍBA	JABURU II	INDEPENDÊNCIA	116,00	26,59	22,92%	15/05/2026
PARNAÍBA	FLOR DO CAMPO	NOVO ORIENTE	105,00	11,69	11,13%	15/05/2026
PARNAÍBA	BARRA VELHA	INDEPENDÊNCIA	99,50	1,22	1,23%	15/05/2026
ACARAÚ	AYRES DE SOUZA	SOBRAL	96,80	87,53	90,42%	15/05/2026
PARNAÍBA	CARNAUBAL	CRATEÚS	87,69	9,97	11,37%	15/05/2026
BANABUIÚ	CIPOADA	MORADA NOVA	86,09	12,71	14,76%	15/05/2026
COREAÚ	ITAÚNA	GRANJA	77,50	73,01	94,21%	15/05/2026
BANABUIÚ	PIRABIBU	QUIXERAMOBIM	74,00	1,70	2,30%	15/05/2026
MÉDIO PIRANHAS	ATALHO	BREJO SANTO	72,55	36,78	50,69%	15/05/2026
BANABUIÚ	PATU	SENADOR POMPEU	71,83	55,62	77,43%	15/05/2026
TAPEROÁ	CANOAS	ASSARÉ	69,25	49,93	72,10%	15/05/2026
SALGADO	LIMA CAMPOS	ICÓ	66,38	44,47	66,99%	15/05/2026
LITORAL	MISSI	MIRAIMA	65,30	55,17	84,49%	15/05/2026

[Entenda a tabela e o gráfico.](#)

Ceará

Data de referência

15/05/2026



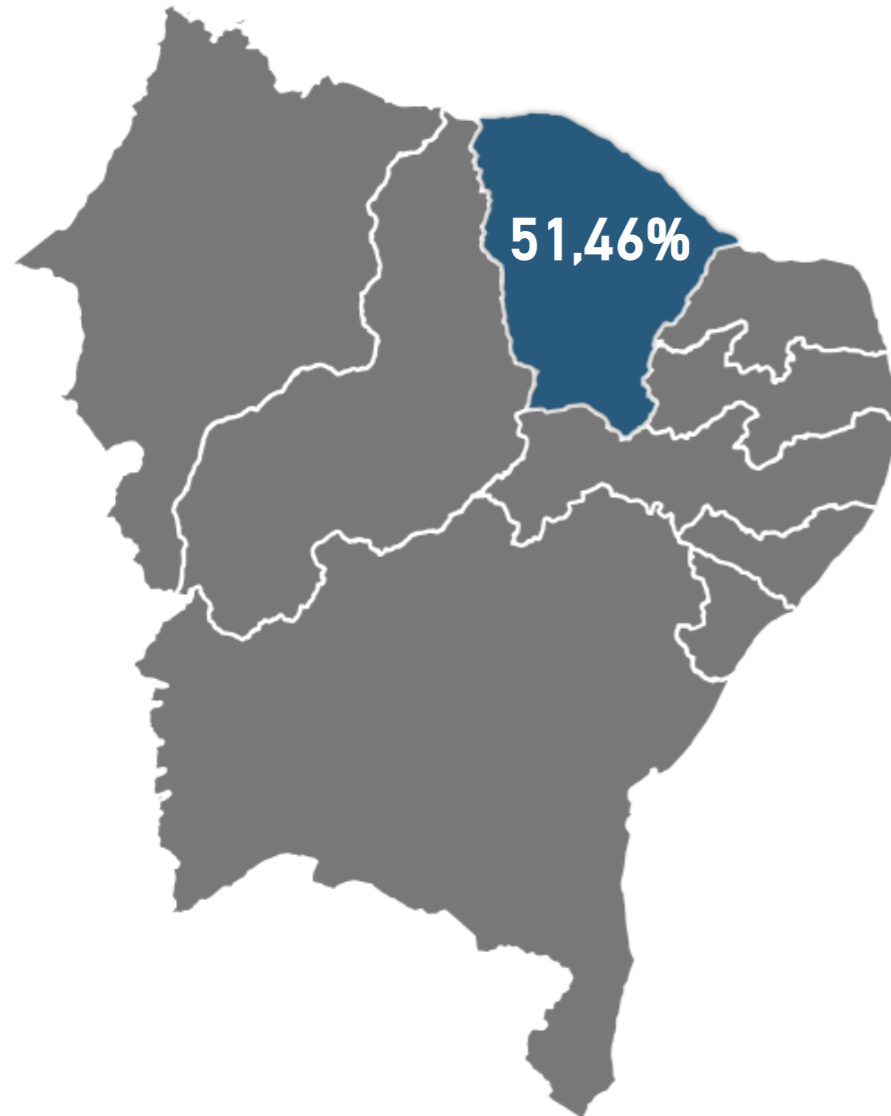
Bacia	Reservatório	Município	Capacidade (hm ³)	Volume (hm ³)	Volume (%)	Data da Informa
METROPOLITANA	CASTRO	ITAPIÚNA	63,90	20,49	32,07%	15/05/2026
COREAÚ	GANGORRA	GRANJA	62,50	56,62	90,59%	15/05/2026
MÉDIO JAGUARIBE	RIACHO DO SANGUE	SOLONÓPOLE	61,42	61,15	99,56%	15/05/2026
COREAÚ	ANGICOS	COREAÚ	56,05	49,44	88,21%	15/05/2026
BANABUIÚ	QUIXERAMOBIM	QUIXERAMOBIM	54,00	6,66	12,33%	15/05/2026
LITORAL	GAMELEIRA	ITAPIPOCA	52,64	28,36	53,88%	15/05/2026
ACARAÚ	ACARAÚ MIRIM	MASSAPÊ	52,00	38,40	73,85%	15/05/2026
ALTO JAGUARIBE	POÇO DA PEDRA	CAMPOS SALES	52,00	4,52	8,69%	15/05/2026
BANABUIÚ	POÇO DO BARRO	MORADA NOVA	52,00	28,80	55,38%	15/05/2026
ALTO JAGUARIBE	VÁRZEA DO BOI	TAUÁ	51,91	sem informação	sem informação	08/09/2025
ACARAÚ	FORQUILHA	FORQUILHA	50,13	cheio	cheio	15/05/2026
ALTO JAGUARIBE	MUQUÉM	CARIÚS	47,64	47,05	98,76%	15/05/2026
SALGADO	ROSÁRIO	LAVRAS DA MANGABEIRA	47,20	cheio	cheio	15/05/2026
METROPOLITANA	RIACHÃO	ITAITINGA	46,95	24,81	52,84%	15/05/2026
SALGADO	JENIPAPEIRO II	BAIXIO	43,45	12,28	28,26%	15/05/2026
BANABUIÚ	SERAFIM DIAS	MOMBAÇA	43,00	41,98	97,63%	15/05/2026
COREAÚ	TUCUNDUBA	SENADOR SÁ	41,43	cheio	cheio	15/05/2026
METROPOLITANA	MALCOZINHADO	CASCAVEL	37,84	36,67	96,91%	15/05/2026
SALGADO	MANOEL BALBINO	JUAZEIRO DO NORTE	37,18	17,26	46,42%	15/05/2026
APODI/MOSSORÓ	UMARI	MADALENA	35,04	13,54	38,64%	15/05/2026
SALGADO	CACHOEIRA	AURORA	34,33	cheio	cheio	15/05/2026
METROPOLITANA	BATENTE	OCARA	33,51	17,60	52,52%	15/05/2026
METROPOLITANA	GAVIÃO	PACATUBA	33,30	32,19	96,67%	15/05/2026
CURU	FRIOS	UMIRIM	33,02	cheio	cheio	15/05/2026
SALGADO	PRAZERES	BARRO	32,50	29,18	89,78%	15/05/2026
APODI/MOSSORÓ	UBALDINHO	CEDRO	31,80	cheio	cheio	15/05/2026
SALGADO	QUIXABINHA	MAURITI	31,78	6,55	20,61%	15/05/2026
ALTO JAGUARIBE	REALEJO	CRATEÚS	31,55	6,60	20,92%	15/05/2026
CURU	SOUZA	CANINDÉ	30,84	seco	seco	15/05/2026
ALTO JAGUARIBE	FAVELAS	TAUÁ	30,10	sem informação	sem informação	08/09/2025
METROPOLITANA	ACARAPE DO MEIO	REDENÇÃO	29,59	25,61	86,55%	15/05/2026
BANABUIÚ	SÃO JOSÉ II	PIQUET CARNEIRO	29,14	4,04	13,86%	15/05/2026
SALGADO	THOMÁS OSTERNE	CRATO	28,78	23,94	83,18%	15/05/2026
CURU	TEJUÇOUCA	TEJUÇOUCA	28,11	21,24	75,56%	15/05/2026

[Entenda a tabela e o gráfico.](#)

Ceará

Data de referência

15/05/2026

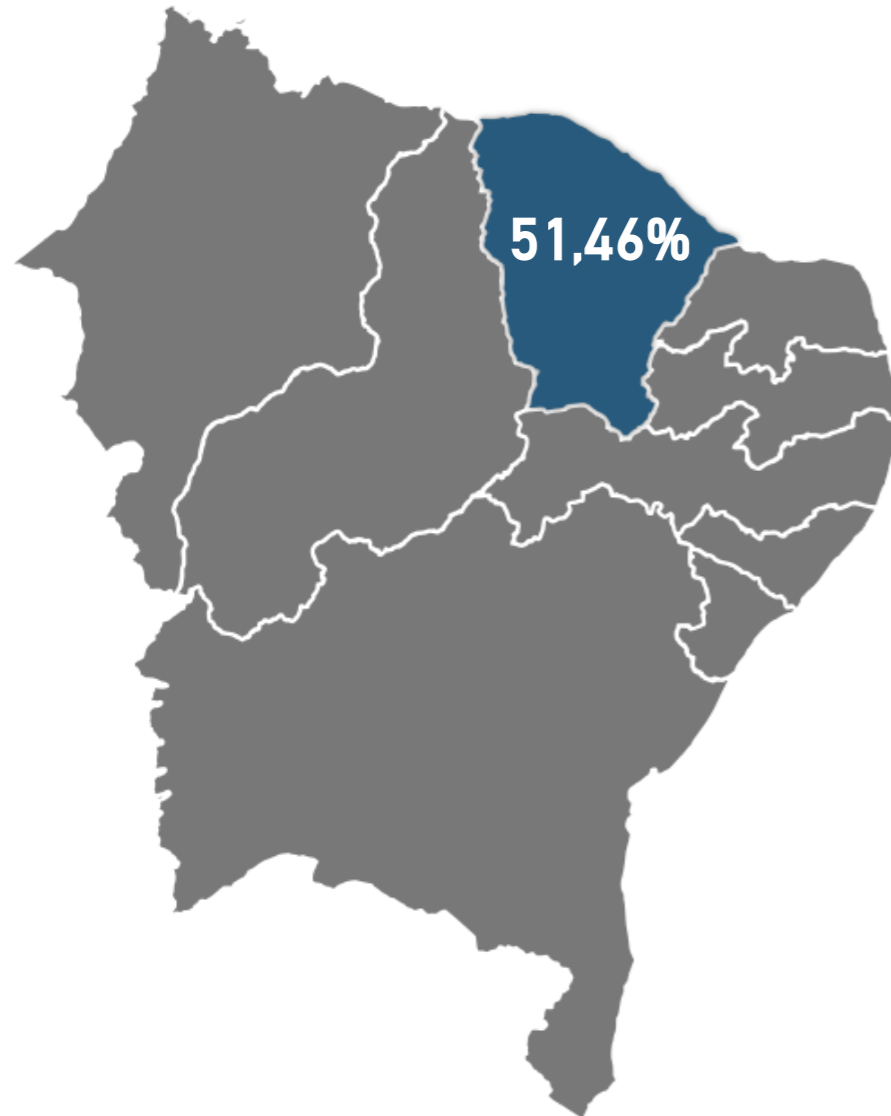


Bacia	Reservatório	Município	Capacidade (hm³)	Volume (hm³)	Volume (%)	Data da Informa
METROPOLITANA	CATUCINZENTA	AQUIRAZ	27,13	21,44	79,03%	15/05/2026
CANINDÉ	JOAQUIM TÁVORA	JAGUARIBE	26,77	15,78	58,95%	15/05/2026
ACARAÚ	CARÃO	TAMBORIL	26,23	14,19	54,10%	15/05/2026
LITORAL	SANTO ANTÔNIO DE ARACATIAÇU	SOBRAL	24,34	cheio	cheio	15/05/2026
BAIXO JAGUARIBE	SANTO ANTÔNIO DE RUSSAS	RUSSAS	24,00	9,08	37,83%	15/05/2026
MÉDIO JAGUARIBE	RIACHO DA SERRA	ALTO SANTO	23,47	12,75	54,32%	15/05/2026
COREAÚ	MARTINÓPOLE	MARTINÓPOLE	23,20	13,56	58,45%	15/05/2026
LITORAL	MUNDAÚ	URUBURETAMA	21,30	21,06	98,87%	15/05/2026
BAIXO PARAÍBA	OLHO D'ÁGUA	VÁRZEA ALEGRE	21,00	20,06	95,52%	15/05/2026
BANABUIÚ	VIEIRÃO	BOA VIAGEM	20,96	8,55	40,79%	15/05/2026
ALTO JAGUARIBE	MAMOEIRO	ANTONINA DO NORTE	20,68	18,82	91,01%	15/05/2026
CURU	JERIMUM	IRAUÇUBA	20,50	14,47	70,59%	15/05/2026
ACARAÚ	ARREBITA	FORQUILHA	19,60	cheio	cheio	15/05/2026
ALTO JAGUARIBE	BENGUÊ	AIUABA	19,56	cheio	cheio	15/05/2026
ALTO JAGUARIBE	RIVALDO DE CARVALHO	CATARINA	19,52	13,83	70,85%	15/05/2026
LITORAL	SÃO PEDRO TIMBAÚBA	MIRAIMA	19,25	16,18	84,05%	15/05/2026
ALTO JAGUARIBE	FAÉ	QUIXELÔ	19,00	5,42	28,53%	15/05/2026
BANABUIÚ	TRAPIÁ II	PEDRA BRANCA	18,19	2,96	16,27%	15/05/2026
COREAÚ	DIAMANTINO II	MARCO	18,04	cheio	cheio	15/05/2026
ALTO JAGUARIBE	BROCO	TAUÁ	17,50	sem informação	sem informação	08/09/2025
ALTO PIRANHAS	JENIPAPEIRO	DEP. IRAPUAN PINHEIRO	17,00	12,35	72,65%	15/05/2026
ALTO JAGUARIBE	TRICI	TAUÁ	16,50	13,00	78,79%	15/05/2026
LITORAL	POÇO VERDE	ITAPIOCA	13,65	cheio	cheio	15/05/2026
ACARAÚ	CARMINA	CATUNDA	13,63	8,58	62,95%	15/05/2026
COREAÚ	DIAMANTE	COREAÚ	13,20	12,25	92,80%	15/05/2026
MÉDIO JAGUARIBE	CANAFÍSTULA	IRACEMA	13,11	1,52	11,59%	15/05/2026
COREAÚ	VÁRZEA DA VOLTA	MORAÚJO	12,50	cheio	cheio	15/05/2026
ACARAÚ	FARIAS DE SOUSA	NOVA RUSSAS	12,23	4,39	35,90%	15/05/2026
BANABUIÚ	CURRAL VELHO	MORADA NOVA	12,17	9,49	77,98%	15/05/2026
BANABUIÚ	MONSENHOR TABOSA	MONSENHOR TABOSA	12,10	6,77	55,95%	15/05/2026
METROPOLITANA	CAUHIPE	CAUCAIA	12,00	11,60	96,67%	15/05/2026
METROPOLITANA	AMANARY	MARANGUAPE	11,01	6,96	63,22%	15/05/2026
MÉDIO JAGUARIBE	EMA	IRACEMA	10,39	5,94	57,17%	15/05/2026
CANINDÉ	SÃO MATEUS	CANINDÉ	10,33	8,24	79,77%	15/05/2026

Ceará

Data de referência

15/05/2026

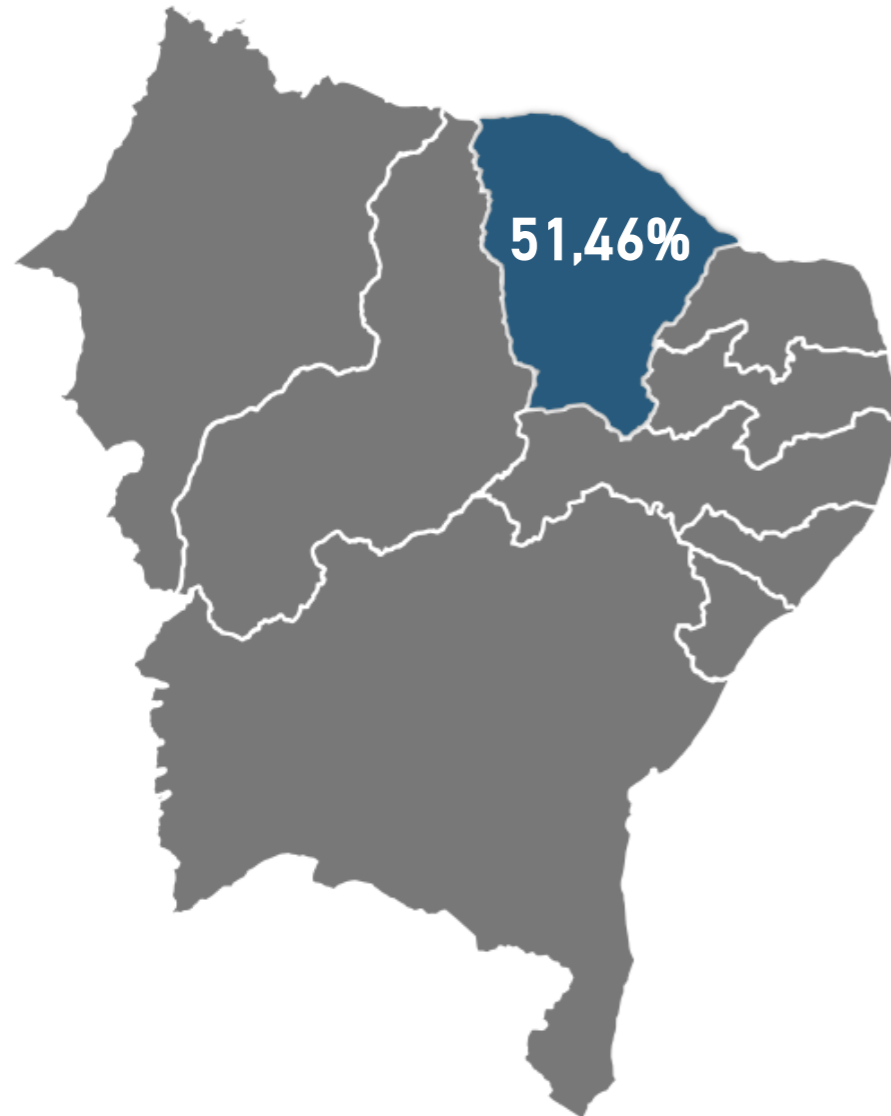


Bacia	Reservatório	Município	Capacidade (hm ³)	Volume (hm ³)	Volume (%)	Data da Informação
METROPOLITANA	MACACOS	IBARETAMA	10,32	9,41	91,18%	15/05/2026
PARNAÍBA	SUCCESSO	TAMBORIL	10,00	7,27	72,70%	15/05/2026
ACARAÚ	SÃO VICENTE	SANTANA DO ACARAÚ	9,84	cheio	cheio	15/05/2026
METROPOLITANA	MARANGUAPINHO	MARANGUAPE	9,35	5,44	58,18%	15/05/2026
METROPOLITANA	PESQUEIRO	CAPISTRANO	9,03	cheio	cheio	15/05/2026
ALTO JAGUARIBE	PARAMBU	PARAMBU	8,53	3,29	38,57%	15/05/2026
LITORAL	SANTA MARIA DE ARACATIAÇU	SOBRAL	8,20	sem informação	sem informação	08/09/2025
TAPEROÁ	SÃO JOSÉ III	IPAPORANGA	7,96	cheio	cheio	15/05/2026
MÉDIO PIRANHAS	SÃO JOSÉ I	BOA VIAGEM	7,67	1,83	23,86%	15/05/2026
LITORAL	PATOS	SOBRAL	7,55	7,21	95,50%	15/05/2026
MÉDIO JAGUARIBE	POTIRETAMA	POTIRETAMA	6,33	1,13	17,85%	15/05/2026
METROPOLITANA	ITAPEBUSSU	MARANGUAPE	6,30	cheio	cheio	15/05/2026
TAPEROÁ	JATOBÁ II	IPUEIRAS	6,24	cheio	cheio	15/05/2026
CURU	SALÃO	CANINDÉ	6,04	0,32	5,30%	15/05/2026
ACARAÚ	BONITO	IPÚ	6,00	sem informação	sem informação	02/09/2025
BANABUIÚ	CAPITÃO MOR	PEDRA BRANCA	6,00	3,75	62,50%	15/05/2026
MÉDIO JAGUARIBE	SANTA MARIA	ERERÊ	5,87	1,36	23,17%	15/05/2026
COREAÚ	TRAPIÁ III	COREAÚ	5,51	2,87	52,09%	15/05/2026
MÉDIO JAGUARIBE	ADAUTO BEZERRA	PEREIRO	5,25	0,86	16,38%	15/05/2026
COREAÚ	PREMUOCA	URUOCA	5,20	2,87	55,19%	15/05/2026
MÉDIO JAGUARIBE	NOVA FLORESTA	JAGUARIBE	5,19	1,36	26,20%	15/05/2026
METROPOLITANA	COCÓ	FORTALEZA	5,10	0,79	15,49%	15/05/2026
CURU	DESTERRO	CARIDADE	5,01	sem informação	sem informação	05/09/2025
ACARAÚ	SOBRAL	SOBRAL	4,68	4,37	93,38%	15/05/2026
PARNAÍBA	CUPIM	INDEPENDÊNCIA	4,55	3,52	77,36%	15/05/2026
ALTO JAGUARIBE	QUINCOÉ	ACOPIARA	4,33	3,73	86,14%	15/05/2026
ALTO JAGUARIBE	JOÃO LUÍS	ARARIPE	4,30	2,96	68,84%	15/05/2026
CURU	Itapajé	ITAPAGÉ	4,24	3,70	87,26%	15/05/2026
LITORAL	GERARDO ATIMBONE	SOBRAL	4,00	sem informação	sem informação	08/09/2025
LITORAL	QUANDÚ	ITAPIPOCA	4,00	2,47	61,75%	15/05/2026
ALTO JAGUARIBE	MONTE BELO	ARARIPE	3,96	sem informação	sem informação	08/09/2025
MÉDIO JAGUARIBE	TIGRE	SOLONÓPOLE	3,51	1,48	42,17%	15/05/2026
ACARAÚ	JENIPAPO	MERUOCA	3,50	cheio	cheio	15/05/2026
ALTO JAGUARIBE	FORQUILHA II	TAUÁ	3,40	sem informação	sem informação	08/09/2025

Ceará

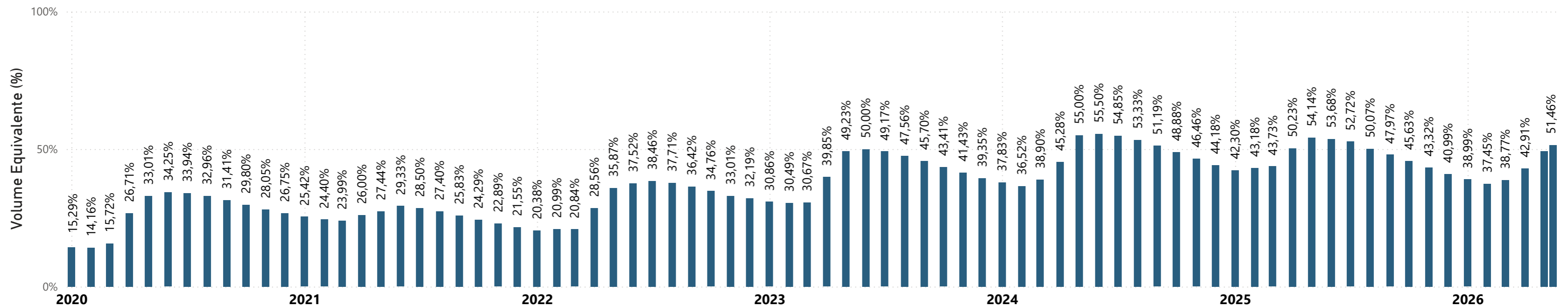
Data de referência

15/05/2026



Bacia	Reservatório	Município	Capacidade (hm³)	Volume (hm³)	Volume (%)	Data da Informação
CURU	SÃO DOMINGOS	CARIDADE	3,20	1,38	43,13%	15/05/2026
MÉDIO JAGUARIBE	MADEIRO	PEREIRO	2,81	sem informação	sem informação	08/09/2025
CURU	ESCURIDÃO	CANINDÉ	2,72	sem informação	sem informação	05/09/2025
SALGADO	TATAJUBA	ICÓ	2,72	cheio	cheio	15/05/2026
METROPOLITANA	PENEDO	MARANGUAPE	2,41	0,61	25,31%	15/05/2026
SALGADO	GOMES	MAURITI	2,39	1,81	75,73%	15/05/2026
SALGADO	SÃO DOMINGOS II	CARIRIAÇU	2,25	1,25	55,56%	15/05/2026
METROPOLITANA	GERMINAL	PALMÁCIA	2,11	cheio	cheio	15/05/2026
SALGADO	JUNCO	GRANJEIRO	2,03	sem informação	sem informação	21/08/2025
ALTO JAGUARIBE	VALÉRIO	ALTANEIRA	2,02	1,85	91,58%	15/05/2026
ALTO JAGUARIBE	PAU PRETO	POTENGI	1,81	cheio	cheio	15/05/2026
ALTO JAGUARIBE	DO CORONEL	ANTONINA DO NORTE	1,77	sem informação	sem informação	29/07/2025
ALTO JAGUARIBE	FACUNDO	PARAMBU	1,75	0,40	22,86%	15/05/2026
PARNAÍBA	BARRAGEM DO BATALHÃO	CRATEÚS	1,53	cheio	cheio	15/05/2026
ALTO JAGUARIBE	CALDEIRÕES	SABOEIRO	1,13	cheio	cheio	15/05/2026
BANABUIÚ	JATOBÁ	MILHÃ	1,07	sem informação	sem informação	08/09/2025
METROPOLITANA	TIJUQUINHA	BATURITÉ	0,97	0,49	50,52%	15/05/2026
TAPEROÁ	SANTO ANTÔNIO	IRACEMA	0,83	0,34	40,96%	15/05/2026

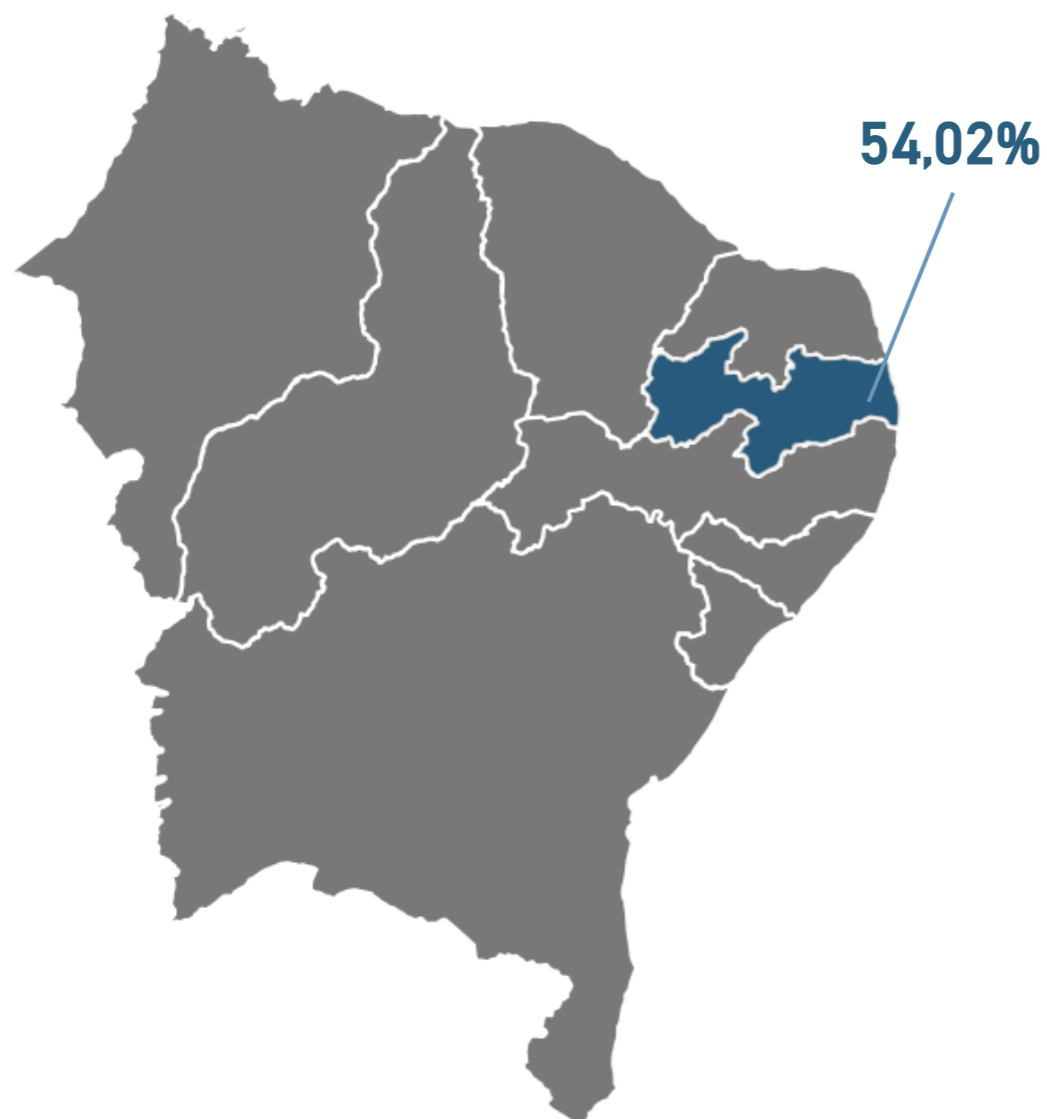
Reservatório Equivalente



Paraíba

Data de referência

15/05/2026

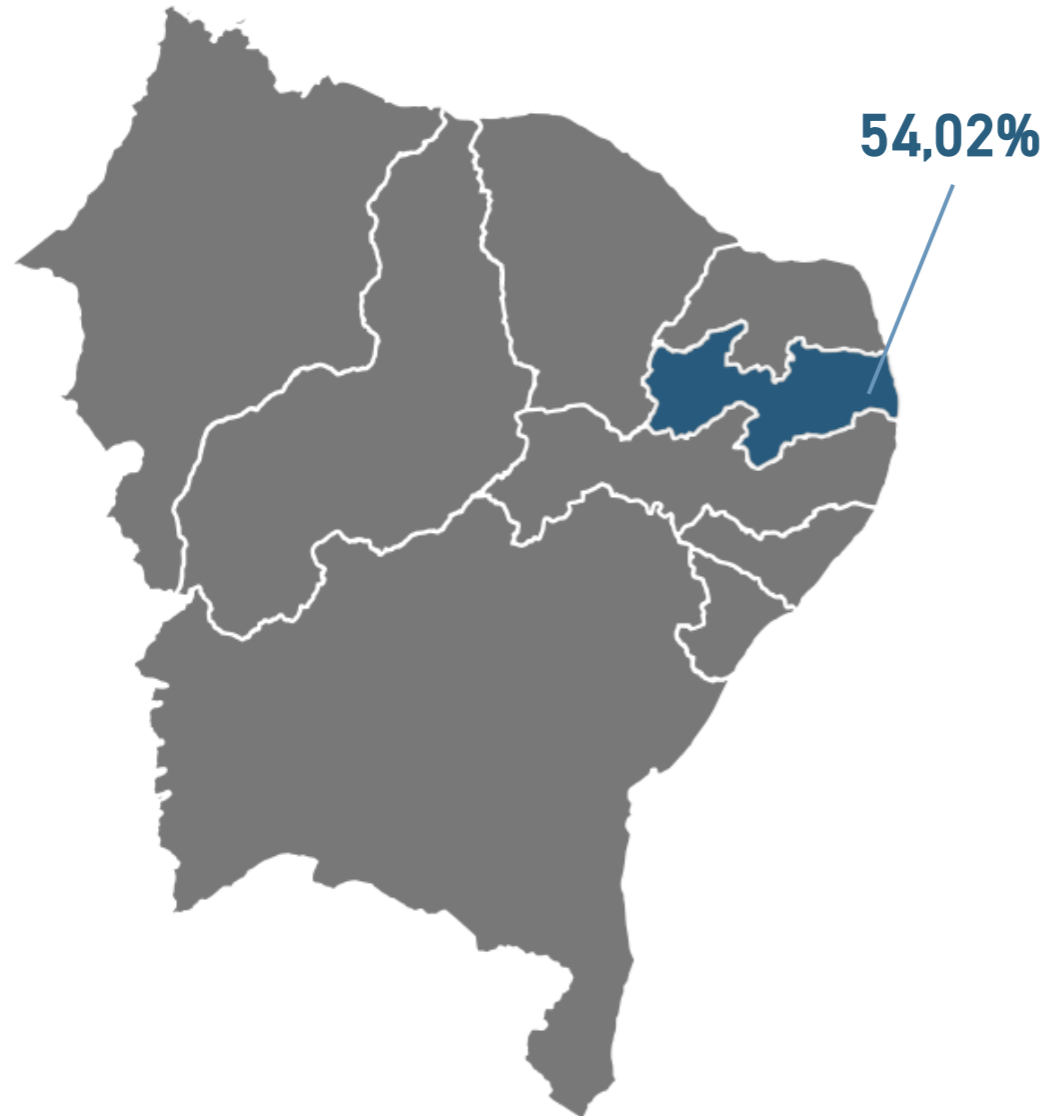


Bacia	Reservatório	Município	Capacidade (hm ³)	Volume (hm ³)	Volume (%)	Data da Informação
PIANCÓ	CUREMA	COREMAS	744,14	373,32	50,17%	15/05/2026
PIANCÓ	MÃE D'ÁGUA	COREMAS	545,02	275,09	50,47%	15/05/2026
ALTO PARAÍBA	EPITÁCIO PESSOA	BOQUEIRÃO	466,53	237,84	50,98%	15/05/2026
ALTO PIRANHAS	ENGENHEIRO ÁVIDOS	CAJAZEIRAS	293,62	168,87	57,51%	15/05/2026
ALTO PARAÍBA	ACAUÃ	ITATUBA	253,00	184,52	72,93%	15/05/2026
CURU	SACO	NOVA OLINDA	97,49	34,23	35,11%	15/05/2026
PEIXE	LAGOA DO ARROZ	CAJAZEIRAS	80,39	52,45	65,24%	15/05/2026
PIANCÓ	CACHOEIRA DOS CEGOS	CANTINGUEIRA	71,89	sem informação	sem informação	03/09/2025
PIANCÓ	JENIPAPEIRO (BUIU)	OLHO D'AGUA	70,76	sem informação	sem informação	17/10/2025
ALTO PARAÍBA	CORDEIRO	CONGO	69,97	32,18	45,99%	15/05/2026
MAMANGUAPE	ARAÇAGI	ARAÇAGI	63,29	cheio	cheio	15/05/2026
GRAMAME-MAMUABA	GRAMAME-MAMUABA	CONDE	56,94	cheio	cheio	15/05/2026
APODI/MOSSORÓ	CAPOEIRA	SANTA TEREZINHA	53,45	sem informação	sem informação	31/08/2025
ALTO PARAÍBA	CAMALAUÍ	CAMALAUÍ	48,11	cheio	cheio	15/05/2026
ALTO PARAÍBA	SUMÉ	SUMÉ	44,86	8,96	19,97%	15/05/2026
ALTO PIRANHAS	SÃO GONÇALO	SOUSA	40,58	27,06	66,68%	15/05/2026
MÉDIO PIRANHAS	BAIÃO	SÃO J. DO BREJO DA CRUZ	39,23	sem informação	sem informação	01/09/2025
PIANCÓ	BRUSCAS	CURRAL VELHO	38,21	13,64	35,70%	16/05/2026
PEIXE	CAPIVARA	UIRAUNA	37,55	14,42	38,40%	15/05/2026
MÉDIO PIRANHAS	ENGENHEIRO ARCOVERDE	CONDADO	36,83	6,82	18,52%	15/05/2026
PIANCÓ	CONDADO	CONCEIÇÃO	35,02	16,14	46,09%	16/05/2026
MÉDIO PIRANHAS	CARNEIRO	JERICÓ	31,29	sem informação	sem informação	02/09/2025
ALTO PARAÍBA	POÇÕES	MONTEIRO	29,86	cheio	cheio	15/05/2026
MÉDIO PIRANHAS	TAPERA	BELÉM DO BREJO DA CRUZ	26,42	sem informação	sem informação	02/09/2025
PIANCÓ	SANTA INÊS	SANTA INÊS	26,12	5,69	21,78%	15/05/2026
ESPINHARAS	FARINHA	PATOS	25,74	24,00	93,24%	15/05/2026
PIANCÓ	PIRANHAS	IBIARA	25,70	13,07	50,86%	15/05/2026
ALTO PARAÍBA	SANTO ANTÔNIO	SÃO SEB. UMBUZEIRO	24,42	sem informação	sem informação	03/09/2025
MÉDIO PARAÍBA	JOSÉ RODRIGUES	CAMPINA GRANDE	22,33	7,08	31,71%	15/05/2026
SERIDÓ	VÁRZEA GRANDE	PICUÍ	21,53	0,31	1,44%	15/05/2026
APODI/MOSSORÓ	RIACHO DOS CAVALOS	RIACHO CAVALOS	17,70	3,78	21,36%	15/05/2026
ALTO PIRANHAS	BARTOLOMEU I	BONITO DE SANTA FÉ	17,57	9,70	55,21%	15/05/2026
ESPINHARAS	JATOBÁ I	PATOS	17,52	6,83	38,98%	15/05/2026
MÉDIO PIRANHAS	ESCONDIDO	BELÉM DO BREJO DA CRUZ	16,58	sem informação	sem informação	02/09/2025

Paraíba

Data de referência

15/05/2026

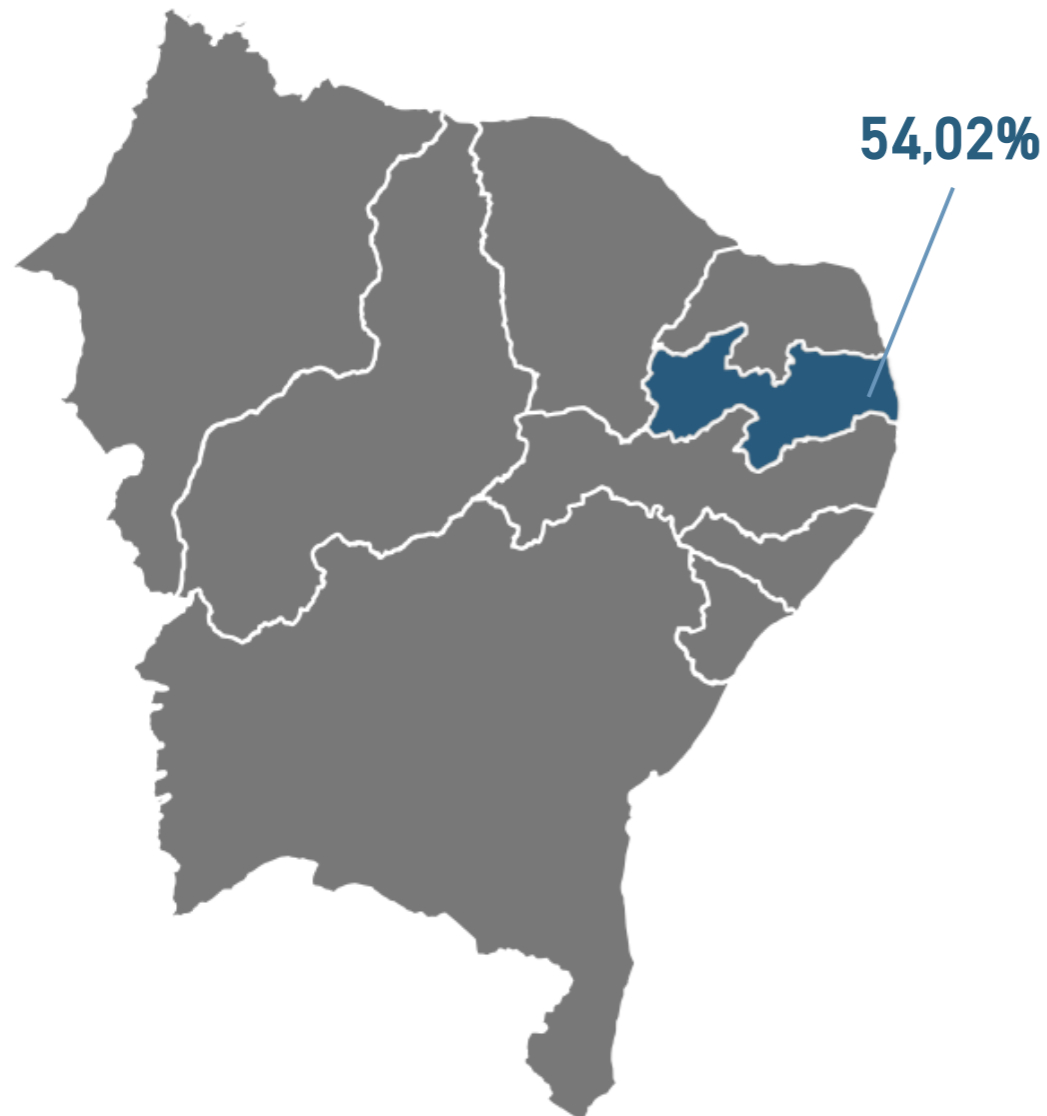


Bacia	Reservatório	Município	Capacidade (hm ³)	Volume (hm ³)	Volume (%)	Data da Informação
SERIDÓ	SÃO MAMEDE	SÃO MAMEDE	15,79	sem informação	sem informação	29/09/2025
PIANCÓ	QUEIMADAS	SANTANA GARROTES	15,63	9,70	62,06%	15/05/2026
PIANCÓ	TIMBAÚBA	JURU	15,44	2,87	18,59%	15/05/2026
TAPEROÁ	TAPEROÁ II (Manoel Marconilo)	TAPEROÁ	15,15	1,34	8,84%	15/05/2026
PIANCÓ	BOM JESUS II	ÁGUA BRANCA	14,17	sem informação	sem informação	01/09/2025
TAPEROÁ	SERRA BRANCA II	SERRA BRANCA	14,04	sem informação	sem informação	02/09/2025
BAIXO PARAÍBA	SÃO SALVADOR	SAPÉ	12,66	cheio	cheio	15/05/2026
JACU	BOQUEIRÃO DO CAIS	CUITÉ	12,37	0,36	2,91%	15/05/2026
PIANCÓ	SERRA VERMELHA I	CONCEIÇÃO	11,80	5,62	47,63%	14/05/2026
BANABUIÚ	CACHOEIRA DOS ALVES	ITAPORANGA	10,61	10,47	98,68%	15/05/2026
PIANCÓ	CATOLÉ I	MANAÍRA	10,50	sem informação	sem informação	31/08/2025
PIANCÓ	VAZANTE	DIAMANTE	9,09	sem informação	sem informação	03/09/2025
PIANCÓ	TAVARES II	TAVARES	9,00	sem informação	sem informação	02/09/2025
PIANCÓ	POÇO REDONDO	SANTANA DE MANGUEIRA	8,93	2,17	24,30%	15/05/2026
MAMANGUAPE	TAUÁ	CUITEGI	8,57	sem informação	sem informação	14/04/2026
ALTO PARAÍBA	SÃO PAULO	PRATA	8,46	2,29	27,07%	15/05/2026
CURIMATAÚ	POLEIROS	BARRA DE SANTA ROSA	7,93	sem informação	sem informação	02/09/2025
PEIXE	PILÕES	SÃO JOÃO RIO PEIXE	7,89	7,89	100,00%	16/05/2026
SERIDÓ	SANTA LUZIA	SANTA LUZIA	7,83	1,04	13,28%	15/05/2026
ALTO PARAÍBA	SÃO DOMINGOS	SÃO DOMINGOS CARIRI	7,76	6,45	83,12%	15/05/2026
MÉDIO PARAÍBA	RIACHO SANTO ANTÔNIO	BOQUEIRÃO (R. STO. ANT.)	6,83	sem informação	sem informação	22/10/2025
ALTO PARAÍBA	POCINHOS	MONTEIRO	6,79	1,04	15,32%	15/05/2026
ALTO PARAÍBA	CAMPOS	CARAUBAS	6,59	0,98	14,87%	15/05/2026
ESPINHARAS	RIACHO DAS MOÇAS	TEIXEIRA	6,41	0,52	8,11%	15/05/2026
PIANCÓ	VIDEO	CONCEIÇÃO	6,04	4,64	76,82%	15/05/2026
TAPEROÁ	OLIVEDOS	OLIVEDOS	5,88	sem informação	sem informação	02/09/2025
CURU	JATOBÁ II	PRINCESA ISABEL	5,77	sem informação	sem informação	02/09/2025
ALTO PARAÍBA	SERROTE	MONTEIRO	5,71	sem informação	sem informação	22/08/2025
PEIXE	PARAÍSO (LUIZ OLIVEIRA)	SÃO FRANCISCO	5,34	sem informação	sem informação	16/10/2025
MAMANGUAPE	PIRPIRITUBA	PIRPIRITUBA	4,67	sem informação	sem informação	03/09/2025
PIANCÓ	COCHOS	IGARACY	4,20	sem informação	sem informação	03/09/2025
MAMANGUAPE	CANAFÍSTULA II	BORBOREMA	4,10	cheio	cheio	15/05/2026
MAMANGUAPE	VACA BRAVA	AREIA	3,78	1,62	42,86%	15/05/2026
UNA	GURJÃO	GURJÃO	3,68	sem informação	sem informação	07/07/2025

Paraíba

Data de referência

15/05/2026

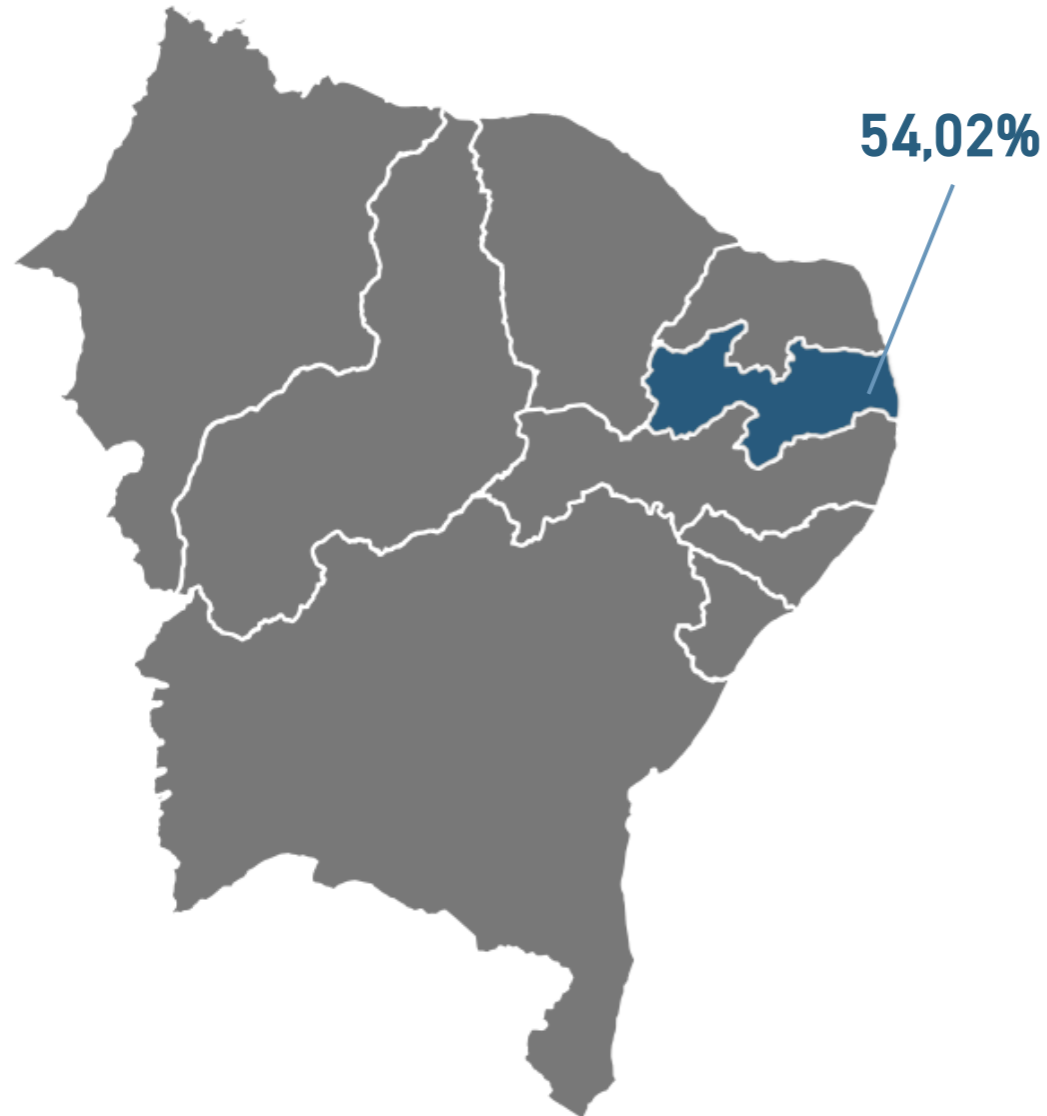


Bacia	Reservatório	Município	Capacidade (hm³)	Volume (hm³)	Volume (%)	Data da Informação
PEIXE	ARROJADO	UIRAUNA	3,60	2,68	74,44%	16/05/2026
PIANCÓ	FRUTUOSO II	AGUIAR	3,52	sem informação	sem informação	29/08/2025
ALTO PIRANHAS	SÃO JOSÉ I	SÃO JOSÉ DE PIRANHAS	3,05	cheio	cheio	15/05/2026
MAMANGUAPE	SINDÔ RIBEIRO	MASSARANDUBA	3,02	cheio	cheio	15/05/2026
MÉDIO PIRANHAS	SANTA ROSA	BREJO DO CRUZ	2,84	sem informação	sem informação	02/09/2025
PEIXE	CHUPADOURO I	SÃO JOÃO RIO PEIXE	2,76	sem informação	sem informação	02/09/2025
SERIDÓ	CARAIBEIRAS	PICUÍ	2,71	sem informação	sem informação	02/09/2025
BAIXO PARAÍBA	MARÉS	JOÃO PESSOA	2,14	cheio	cheio	15/05/2026
TAPEROÁ	NAMORADO	SÃO JOÃO DO CARIRI	2,12	0,58	27,36%	15/05/2026
TAPEROÁ	SERRA BRANCA I	SERRA BRANCA	2,12	sem informação	sem informação	02/09/2025
PIRANHAS/ASSU	FELISMINA DE QUEIROZ	SERIDÓ	2,06	sem informação	sem informação	02/09/2025
PIANCÓ	EMAS	EMAS	2,01	1,92	95,52%	16/05/2026
BAIXO PARAÍBA	CHÃ DOS PEREIRAS	INGÁ	1,97	sem informação	sem informação	21/08/2025
MÉDIO JAGUARIBE	JENIPEPEIRO	SÃO JOSÉ L.TAPADA	1,95	sem informação	sem informação	29/08/2025
PIANCÓ	ALBINO	IMACULADA	1,83	sem informação	sem informação	02/09/2025
ALTO PARAÍBA	OURO VELHO	OURO VELHO	1,68	sem informação	sem informação	17/10/2025
MÉDIO PARAÍBA	GAVIÃO	FAGUNDES	1,45	sem informação	sem informação	14/10/2025
PIANCÓ	GLÓRIA	JURU	1,35	sem informação	sem informação	05/09/2025
ALTO PARAÍBA	PRATA II	PRATA	1,31	sem informação	sem informação	16/10/2025
MAMANGUAPE	LAGOA DO MATIAS	BANANEIRAS	1,24	sem informação	sem informação	31/08/2025
SERIDÓ	VÁRZEA	VÁRZEA	1,13	sem informação	sem informação	08/07/2025
CURIMATAÚ	ALGODÃO	ALGODÃO DE JANDAÍRA	1,03	sem informação	sem informação	03/09/2025
SALGADO	OLHO D'ÁGUA	MARI	0,87	cheio	cheio	15/05/2026
MÉDIO PARAÍBA	MILHÃ (E. GONÇALVES)	PUXINANÃ	0,80	sem informação	sem informação	03/09/2025
PIANCÓ	NOVO II	TAVARES	0,71	sem informação	sem informação	02/09/2025
MAMANGUAPE	COVÃO	AREIAL	0,67	sem informação	sem informação	31/08/2025
MAMANGUAPE	MANGUAPE	SÃO SEB.LAGOA ROÇA	0,66	sem informação	sem informação	01/09/2025
MAMANGUAPE	CHUPADOURO II	SERRA REDONDA	0,63	sem informação	sem informação	30/07/2025
MAMANGUAPE	MASSARANDUBA	MASSARANDUBA	0,60	sem informação	sem informação	12/10/2025
MAMANGUAPE	JANGADA	MAMANGUAPE	0,47	sem informação	sem informação	03/09/2025
PEIXE	GAMELA	TRIUNFO	0,47	0,21	44,68%	14/05/2026
MAMANGUAPE	EMÍDIO	MONTADAS	0,46	sem informação	sem informação	03/09/2025
MAMANGUAPE	SÃO SEBASTIÃO	SÃO SEB.LAGOA ROÇA	0,45	sem informação	sem informação	01/09/2025
CAMARATUBA	DUAS ESTRADAS	DUAS ESTRADAS	0,41	sem informação	sem informação	05/09/2025

Paraíba

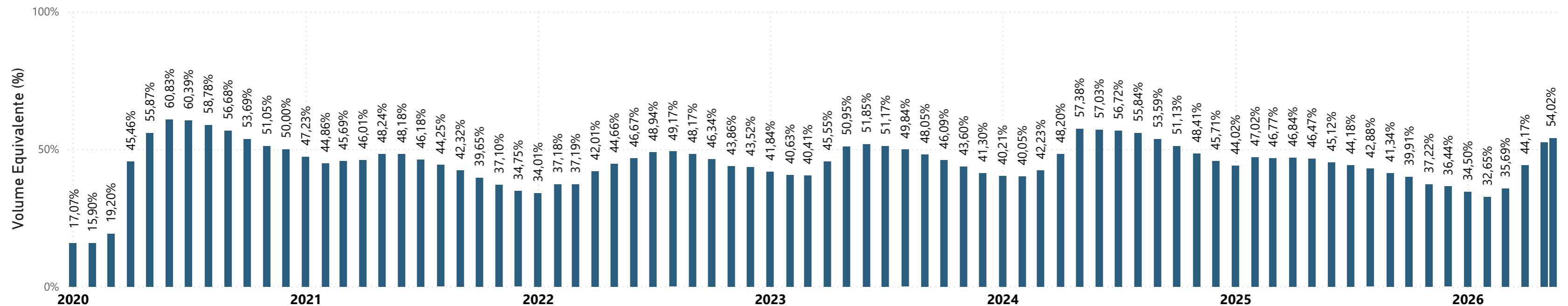
Data de referência

15/05/2026



Bacia	Reservatório	Município	Capacidade (hm ³)	Volume (hm ³)	Volume (%)	Data da Informação
ALTO PIRANHAS	BOM JESUS	CARRAPATEIRA	0,34	0,34	100,00%	15/05/2026
PEIXE	CACHOEIRA DA VACA	CACHOEIRA DOS ÍNDIOS	0,34	cheio	cheio	14/05/2026
PIANCÓ	CAFUNDÓ	SERRA GRANDE	0,31	sem informação	sem informação	29/08/2025
PIANCÓ	PIMENTA	SÃO JOSÉ CAIANA	0,26	sem informação	sem informação	01/09/2025
SERIDÓ	SÃO JOSÉ IV	SÃO JOSÉ DO SABUGI	0,29	sem informação	sem informação	05/04/2025

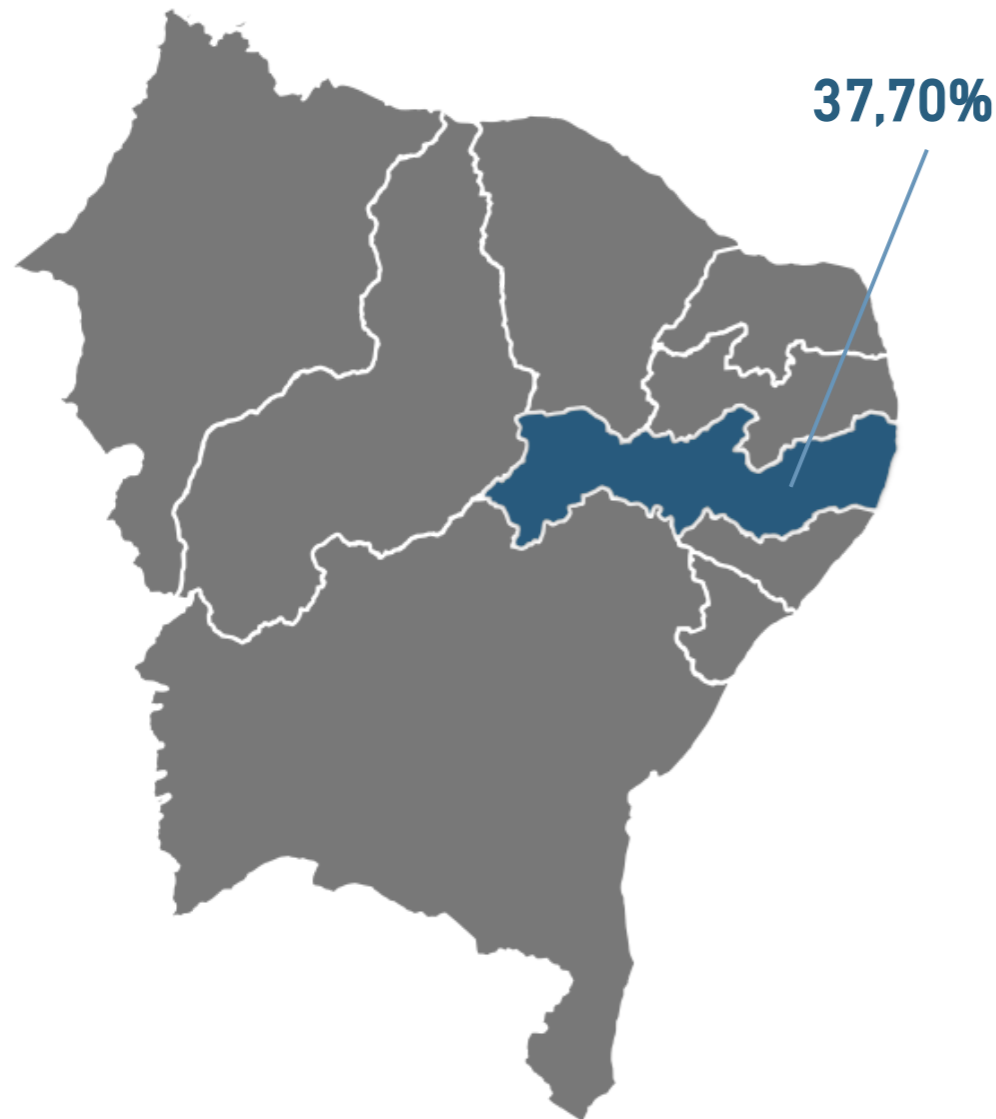
Reservatório Equivalente



Pernambuco

Data de referência

15/05/2026

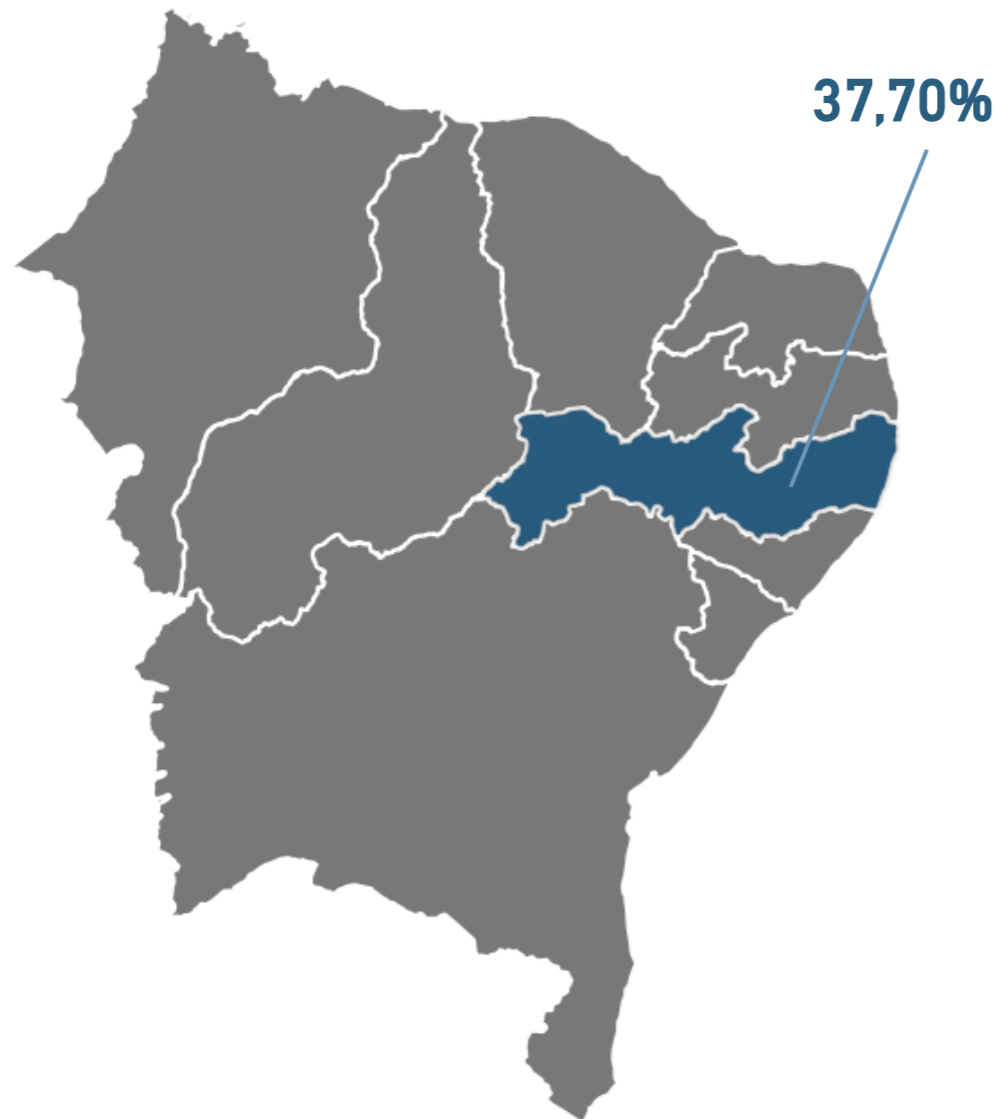


Bacia	Reservatório	Município	Capacidade (hm ³)	Volume (hm ³)	Volume (%)	Data da Informação
MOXOTÓ	ENGENHEIRO FRANCISCO SABOIA	IBIMIRIM	483,64	179,49	37,11%	15/05/2026
PAJEÚ	SERRINHA II	SERRA TALHADA	311,08	102,48	32,94%	15/05/2026
CAPIBARIBE	CARPINA	CARPINA	270,00	118,77	43,99%	15/05/2026
BRÍGIDA	ENTREMONTES	PARNAMIRIM	258,63	15,63	6,04%	15/05/2026
CAPIBARIBE	JUCAZINHO	SURUBIM/CUMARU	204,82	7,96	3,89%	15/05/2026
BRÍGIDA	CHAPÉU	PARNAMIRIM	188,00	9,44	5,02%	15/05/2026
CAPIBARIBE	TAPACURÁ	SÃO LOURENÇO DA MATA	104,87	cheio	cheio	15/05/2026
PAJEÚ	BARRA DO JUÁ	FLORESTA	71,47	10,39	14,54%	15/05/2026
GL-2	PIRAPAMA	CABO	60,88	cheio	cheio	15/05/2026
CAPIBARIBE	GOITÁ	GLÓRIA DO GOITA	52,54	34,69	66,03%	15/05/2026
UNA	PRATA	BONITO	42,15	41,78	99,12%	15/05/2026
PAJEÚ	ROSÁRIO	IGUARACI/INAGAZEIRA	34,99	10,96	31,32%	21/05/2026
BRÍGIDA	CACHIMBO	PARNAMIRIM	31,21	3,04	9,74%	15/05/2026
IPOJUCA	BELO JARDIM (IPOJUCA)	BELO JARDIM	30,74	cheio	cheio	14/05/2026
CAPIBARIBE	POÇO FUNDO	STA C DO CAPIBARIBE	27,75	5,85	21,08%	15/05/2026
BRÍGIDA	ENGENHEIRO CAMACHO (TAMBORIL II)	OURICURI	27,67	1,36	4,92%	15/05/2026
GL-2	DUAS UNAS	JABOATÃO	24,20	23,96	99,01%	15/05/2026
CURU	LOPES II	BODOCÓ	23,94	7,93	33,12%	14/05/2026
BRÍGIDA	LAGOA DO BARRO	ARARIPINA	22,95	16,56	72,16%	15/05/2026
TERRA NOVA	NILO COELHO	TERRA NOVA	22,71	12,25	53,94%	14/05/2026
MOXOTÓ	MARRECAS / CUSTÓDIA	CUSTÓDIA	21,62	6,09	28,17%	12/05/2026
PAJEÚ	CACHOEIRA II	SERRA TALHADA	21,03	6,62	31,48%	18/05/2026
PAJEÚ	BROTAS	AFOGADOS DA INGAZEIRA	19,64	19,64	100,00%	24/04/2026
MUNDAÚ	MUNDAU II (CAJUEIRO)	GARANHUNS	19,28	cheio	cheio	15/05/2026
ALTO PIRANHAS	ENGENHEIRO SEVERINO GUERRA (BITURY)	BELO JARDIM	17,78	12,11	68,11%	15/05/2026
IPANEMA	ARCOVERDE	PEDRA	16,80	13,10	77,98%	15/05/2026
PAJEÚ	BOA VISTA	SALGUEIRO	16,45	0,71	4,32%	15/05/2026
PAJEÚ	JAZIGO	SERRA TALHADA	15,54	13,67	87,97%	15/05/2026
PAJEÚ	Arrodeio	SÃO JOSÉ DO BELMONTE	14,52	1,07	7,37%	15/05/2026
CAPIBARIBE	ENGENHEIRO GERCINO PONTES (TABOCAS)	CARUARU	13,60	8,25	60,66%	15/05/2026
CAPIBARIBE	CURSAÍ	PAUDALHO	13,00	cheio	cheio	15/05/2026
TERRA NOVA	ABÓBORAS	PARNAMIRIM	12,84	sem informação	sem informação	03/11/2025
LONGÁ	PAU FERRO	QUIPABA	12,18	cheio	cheio	15/05/2026
MUNDAÚ	INHUMAS	PALMEIRINA	7,87	cheio	cheio	15/05/2026

Pernambuco

Data de referência

15/05/2026

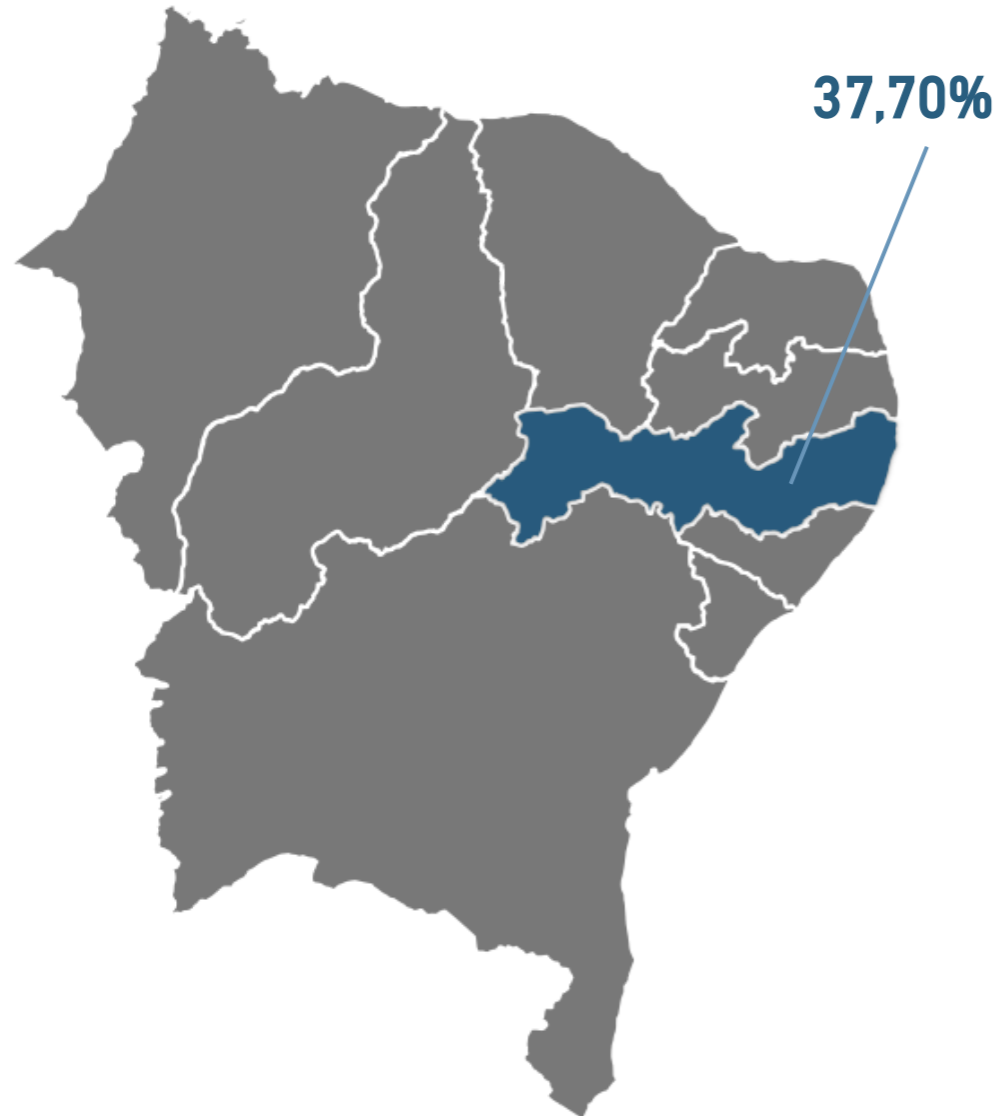


Bacia	Reservatório	Município	Capacidade (hm³)	Volume (hm³)	Volume (%)	Data da Informação
PAJEÚ	SÃO JOSE II	SÃO JOSE DO EGITO	7,15	1,08	15,10%	12/05/2026
GOIANA	TIUMA	TIMBAUBA	6,11	cheio	cheio	12/05/2026
APODI/MOSSORÓ	CACHOEIRA I	SERTÂNIA	5,95	1,29	21,68%	06/05/2026
BRÍGIDA	PARNAMIRIM	PARNAMIRIM	5,72	seco	seco	08/05/2026
TERRA NOVA	SALGUEIRO	SALGUEIRO	4,25	0,57	13,43%	15/05/2026
TERRA NOVA	POÇO GRANDE	SERRITA	3,92	0,50	12,76%	15/05/2026
TAPEROÁ	GURJÃO	CAPOEIRAS	3,85	cheio	cheio	15/05/2026
BRÍGIDA	ARARIPINA (BAIXIO)	ARARIPINA	3,70	0,54	14,59%	15/05/2026
PAJEÚ	CHINELO	CARNAÍBA	3,45	1,77	51,30%	19/05/2026
IPANEMA	INGAZEIRA	VENTUROSA	3,24	cheio	cheio	14/05/2026
PAJEÚ	QUEBRA UNHA	FLORESTA	3,19	0,49	15,36%	15/05/2026
PAJEÚ	OITIS	BREJO DA M. DE DEUS	3,02	0,50	16,56%	15/05/2026
PONTAL	PAU BRANCO	AFRÂNIO	3,00	0,06	2,00%	15/05/2026
IPANEMA	MORORO	PEDRA	2,93	2,17	74,06%	15/05/2026
CAPIBARIBE	Mateus Vieira	TAGUARITINGA DO NORTE	2,75	0,84	30,55%	15/05/2026
MOXOTÓ	BARRA	SERTÂNIA	2,74	2,48	90,51%	15/05/2026
MUNDAÚ	CAJARANA	CAPOEIRAS	2,59	cheio	cheio	15/05/2026
UNA	POÇO DA AREIA	CAMOCIM DE S. FÉLIX	2,36	2,00	84,75%	15/05/2026
BRÍGIDA	SITIO DOS MOREIRAS	MOREILANDIA	2,10	0,89	42,38%	15/05/2026
IPOJUCA	MANUÍNO	BEZERROS	2,02	0,89	44,06%	15/05/2026
MUNDAÚ	MUNDAÚ (GARANHUNS)	GARANHUNS	1,97	cheio	cheio	15/05/2026
BRÍGIDA	BARRINHA	CEDRO	1,96	1,86	94,90%	15/05/2026
UNA	BONITINHO	BONITO	1,84	1,40	76,09%	18/05/2026
PAJEÚ	BOM SUCESSO	TUPARETAMA	1,74	0,57	32,76%	21/05/2026
PARNAÍBA	CACIMBA	SANTA CRUZ DE MALTA	1,73	1,30	75,14%	15/05/2026
TERRA NOVA	BOA VISTA	ITAPETIM	1,63	0,87	53,37%	15/05/2026
BRÍGIDA	BARRIGUDA	ARARIPINA	1,62	0,71	43,83%	15/05/2026
PAJEÚ	SERROTE	SÃO JOSÉ DO BELMONTE	1,62	0,21	12,96%	15/05/2026
CAPIBARIBE	MACHADO	BREJO DA M. DE DEUS	1,60	0,07	4,38%	14/05/2026
UNA	CAIANINHA	SÃO JOAQUIM DO MONTE	1,36	cheio	cheio	14/05/2026
ACARAÚ	TAQUARA	CARUARU	1,35	1,33	98,52%	14/05/2026
BANABUIÚ	MULUNGU	BUÍQUE	1,28	0,98	76,56%	14/05/2026
PAJEÚ	SERRINHA/SERRARIA	BREJINHO	1,26	0,08	6,35%	15/05/2026
CAPIBARIBE	MATRIZ DA LUZ	SÃO LOURENÇO DA MATA	1,25	cheio	cheio	15/05/2026

Pernambuco

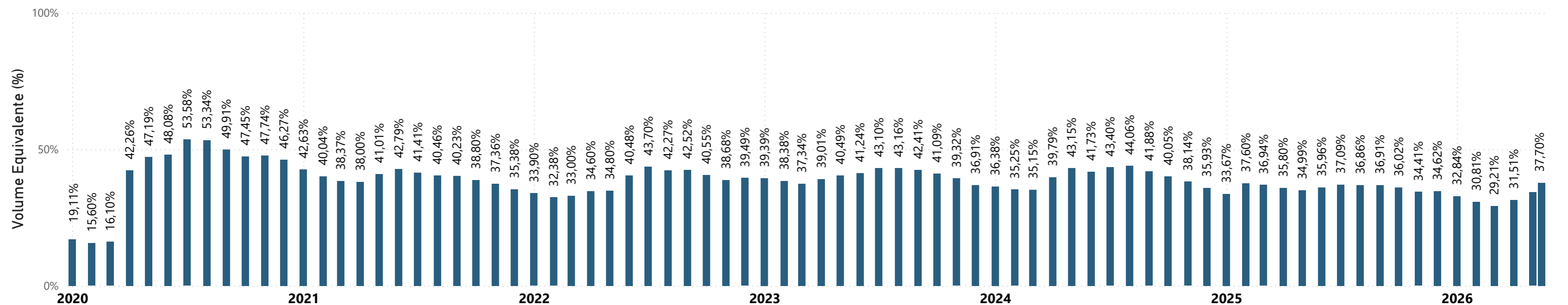
Data de referência

15/05/2026



Bacia	Reservatório	Município	Capacidade (hm ³)	Volume (hm ³)	Volume (%)	Data da Informação
BRÍGIDA	Tabocas-Piaça	BELO JARDIM	1,17	cheio	cheio	14/05/2026
PAJEÚ	LAJE DO GATO	AFOGADOS DA INGAZEIRA	1,10	0,55	50,00%	15/05/2026
UNA	BREJO DO BURACO	SAO CAETANO	1,07	0,98	91,59%	13/05/2026
BRÍGIDA	RANCHARIA	ARARIPINA	1,04	0,02	1,92%	15/05/2026
IPOJUCA	GUILHERME AZEVEDO	CARUARU	0,79	0,61	77,22%	13/05/2026
IPOJUCA	SERRA DOS CAVALOS	CARUARU	0,61	0,18	29,51%	13/05/2026
MUNDAÚ	SÃO JACQUES	CANHOTINHO	0,40	cheio	cheio	15/05/2026
IPOJUCA	BREJO DOS COELHOS	SAO CAETANO	0,36	0,36	100,00%	13/05/2026

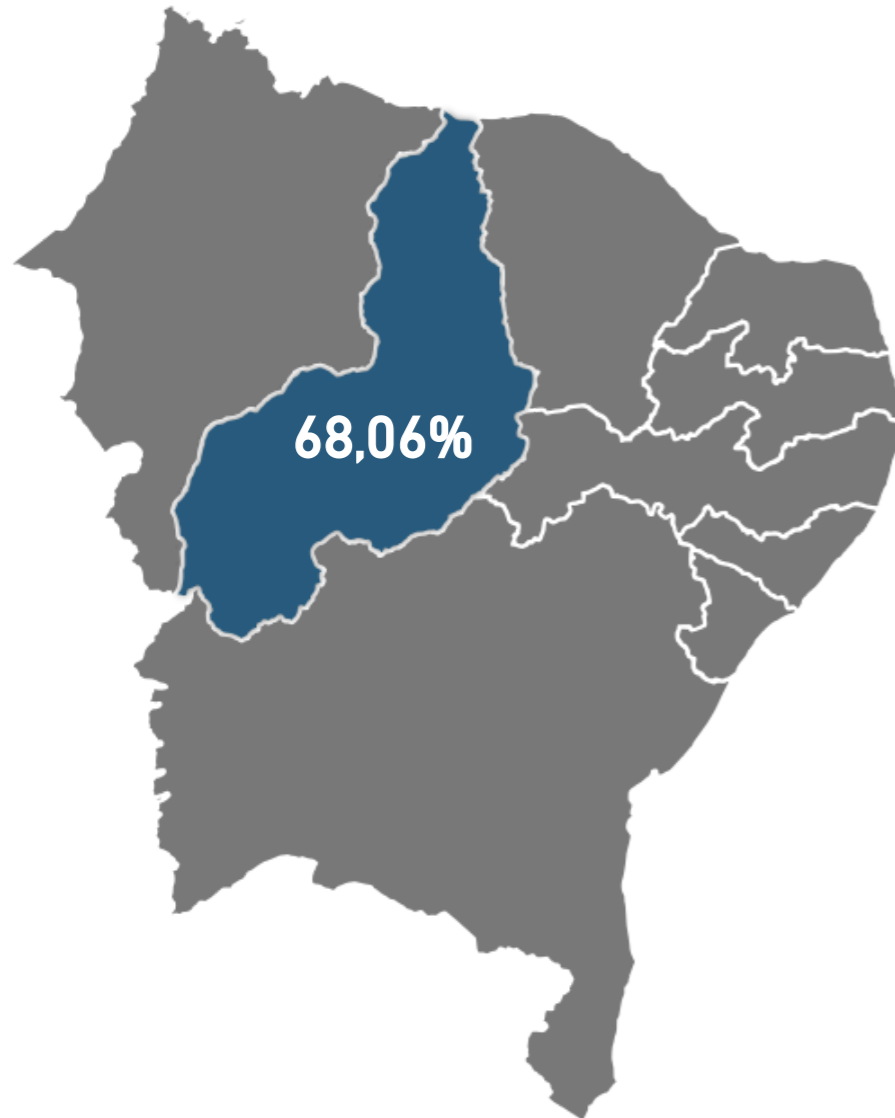
Reservatório Equivalente



Piauí

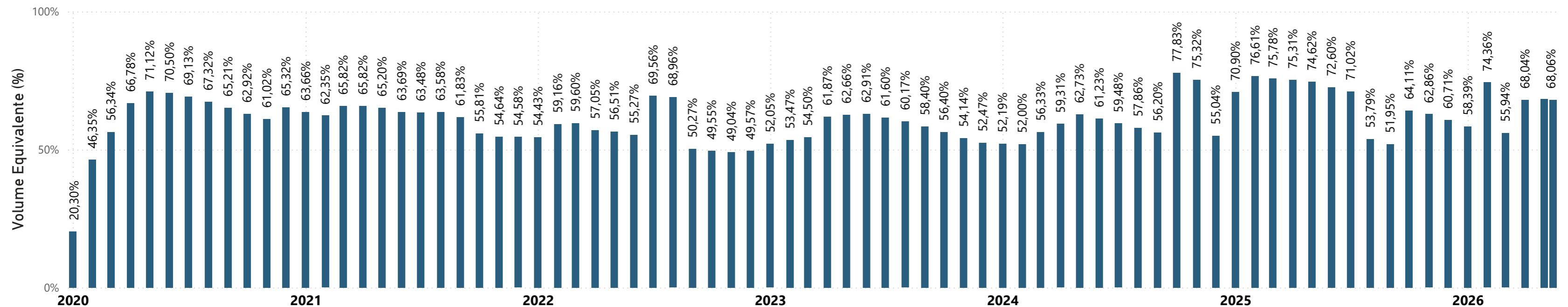
Data de referência

15/05/2026



Bacia	Reservatório	Município	Capacidade (hm³)	Volume (hm³)	Volume (%)	Data da Infoma
CANINDÉ	BOCAINA	BOCAINA	106,00	66,79	63,01%	15/05/2026
CANINDÉ	CAJAZEIRAS	PIO IX	24,70	sem informação	sem informação	31/08/2025
CANINDÉ	JENIPAPO	S. JOÃO DO PIAUÍ	248,00	248,00	100,00%	29/04/2026
CANINDÉ	PETRÔNIO PORTELA	S. RAIMUNDO NONATO	181,25	49,48	27,30%	15/05/2026
POTI	JOANA	PEDRO II	10,67	sem informação	sem informação	31/08/2025

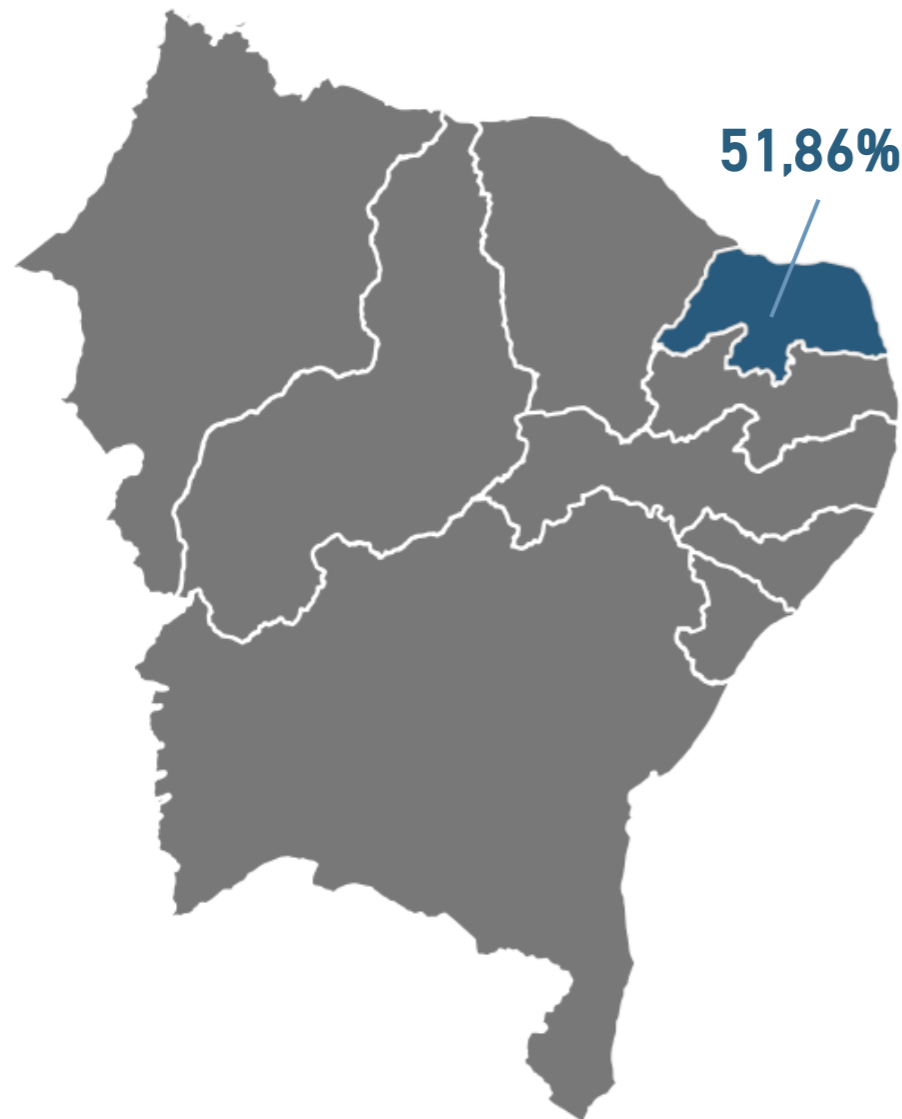
Reservatório Equivalente



Rio Grande do Norte

Data de referência

15/05/2026

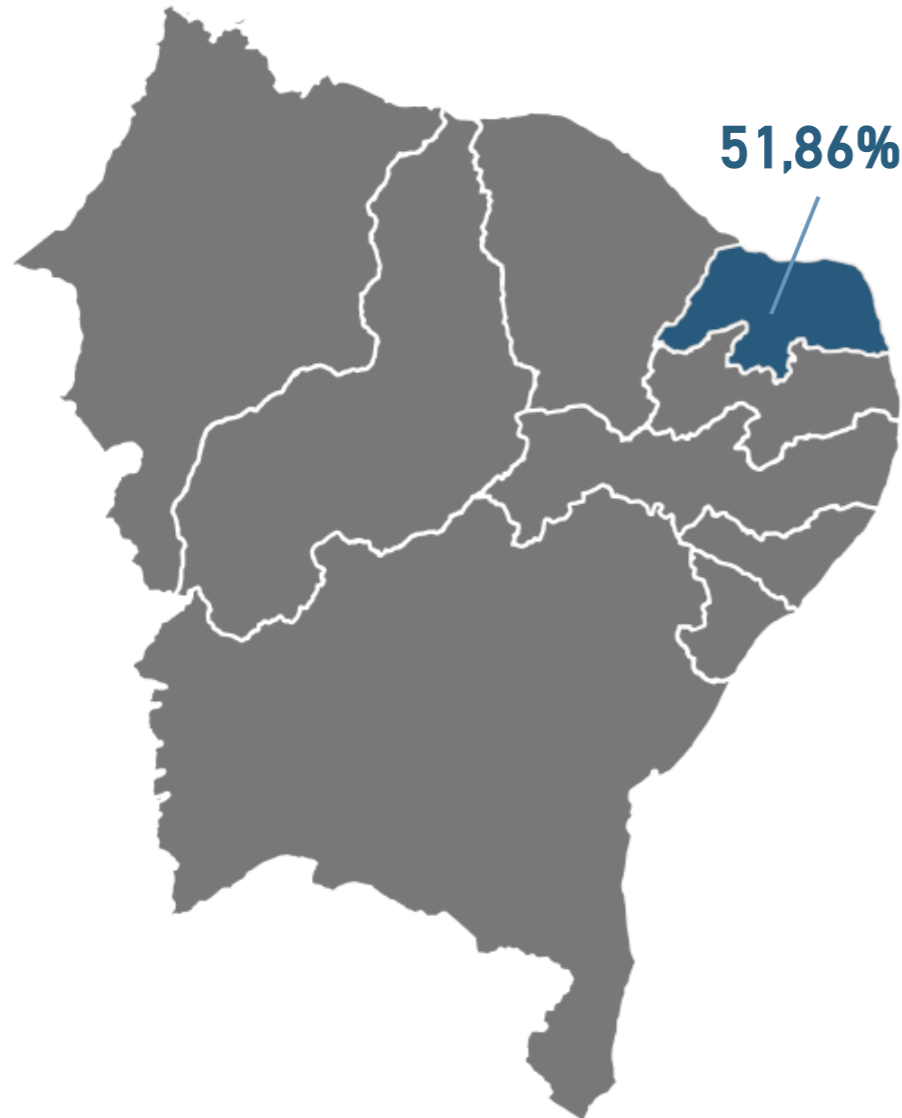


Bacia	Reservatório	Município	Capacidade (hm ³)	Volume (hm ³)	Volume (%)	Data da Informação
ALTO PIRANHAS	ENG. ARM. RIB. GONÇALVES	AÇU	2.373,07	1.056,35	44,51%	15/05/2026
ALTO PIRANHAS	OITICICA	Jucurutu	683,40	496,70	72,68%	15/05/2026
APODI/MOSSORÓ	SANTA CRUZ DO APODI	APODI	599,71	421,99	70,37%	15/05/2026
APODI/MOSSORÓ	UMARÍ	UPANEMA	292,81	191,44	65,38%	15/05/2026
CEARÁ-MIRIM	POÇO BRANCO (JOÃO B. DO REGO)	POÇO BRANCO	136,00	84,37	62,04%	15/05/2026
POTENGI	TABATINGA	MACAÍBA	89,84	19,68	21,91%	15/05/2026
PIRANHAS/ASSU	BOQ. DE PARELHAS (M JOÃO ALVES)	PARELHAS	84,79	9,10	10,73%	15/05/2026
F.LIT.LESTE ESC.DIFUSO	LAGOA DO BONFIM	NÍSIA FLORESTA	84,27	53,71	63,74%	15/05/2026
PIRANHAS/ASSU	ITANS	CAICÓ	81,75	seco	seco	15/05/2026
PIRANHAS/ASSU	MENDUBIM	AÇU	77,60	57,12	73,61%	15/05/2026
PIRANHAS/ASSU	SABUGI	SÃO JOÃO DO SABUGI	61,85	6,38	10,32%	15/05/2026
APODI/MOSSORÓ	PAU DOS FERROS	PAU DOS FERROS	54,85	22,13	40,35%	15/05/2026
PIRANHAS/ASSU	PASSAGEM DAS TRAÍRAS	SÃO JOSÉ DO SERIDÓ	49,70	seco	seco	15/05/2026
PIRANHAS/ASSU	MARECHAL DUTRA	ACARI	44,42	17,88	40,25%	15/05/2026
TRAIRI	TRAIRI	TANGARÁ	35,23	25,78	73,18%	15/05/2026
PIRANHAS/ASSU	ESGUICHO	OURO BRANCO	27,94	2,24	8,02%	15/05/2026
PIRANHAS/ASSU	CARNAÚBA	SÃO JOÃO DO SABUGI	25,71	12,26	47,69%	15/05/2026
APODI/MOSSORÓ	LUCRÉCIA	LUCRÉCIA	24,75	10,79	43,60%	15/05/2026
PIRANHAS/ASSU	CRUZETA	CRUZETA	23,55	9,41	39,96%	15/05/2026
POTENGI	CAMPO GRANDE	SÃO PAULO DO POTENGI	23,14	23,14	100,00%	15/05/2026
APODI/MOSSORÓ	RODEADOR	UMARIZAL	21,40	18,18	84,95%	15/05/2026
JACU	JAPI II	SÃO JOSÉ DO CAMPESTRE	20,65	10,92	52,88%	15/05/2026
TRAIRI	INHARÉ	SANTA CRUZ	17,60	10,07	57,22%	15/05/2026
PIRANHAS/ASSU	BOQUEIRÃO DE ANGICOS	AFONSO BEZERRA	16,02	8,99	56,12%	15/05/2026
PIRANHAS/ASSU	PATAXÓ	IPANGUAÇU	15,02	4,90	32,62%	15/05/2026
PIRANHAS/ASSU	RIO DA PEDRA	SANTANA DO MATOS	13,60	3,71	27,28%	15/05/2026
APODI/MOSSORÓ	MARCELINO VIEIRA	MARCELINO VIEIRA	11,20	cheio	cheio	15/05/2026
DOCE - RN	LAGOA DE EXTREMOZ	EXTREMOZ	11,02	cheio	cheio	15/05/2026
APODI/MOSSORÓ	BONITO II	SÃO MIGUEL	10,87	5,01	46,09%	15/05/2026
PIRANHAS/ASSU	DOURADO	CURRAIS NOVOS	10,32	0,46	4,46%	15/05/2026
APODI/MOSSORÓ	JESUS MARIA JOSÉ	TENENTE ANANIAS	9,64	0,16	1,66%	15/05/2026
APODI/MOSSORÓ	RIACHO DA CRUZ II	RIACHO DA CRUZ	9,60	sem informação	sem informação	01/04/2026
PIRANHAS/ASSU	CALDEIRÃO DE PARELHAS	PARELHAS	9,32	1,21	12,98%	15/05/2026
APODI/MOSSORÓ	FLECHAS	JOSÉ DA PENHA	8,95	6,57	73,41%	15/05/2026

Rio Grande do Norte

Data de referência

15/05/2026



Bacia	Reservatório	Município	Capacidade (hm³)	Volume (hm³)	Volume (%)	Data da Informação
APODI/MOSSORÓ	SANTO ANTÔNIO DAS CARAÚBAS	CARAÚBAS	8,54	1,42	16,63%	15/05/2026
APODI/MOSSORÓ	PASSAGEM	RODOLFO FERNANDES	8,27	7,54	91,17%	02/05/2026
PIRANHAS/ASSU	BELDROEGA	PARAÚ	8,06	8,06	100,00%	24/04/2026
APODI/MOSSORÓ	TOURÃO	PATU	7,99	1,42	17,77%	15/05/2026
APODI/MOSSORÓ	MALHADA VERMELHA	SEVERIANO MELO	7,54	6,94	92,04%	15/05/2026
PIRANHAS/ASSU	ALECRIM	SANTANA DO MATOS	7,00	0,29	4,14%	15/05/2026
APODI/MOSSORÓ	MORCEGO	CAMPO GRANDE	6,71	5,74	85,54%	15/05/2026
APODI/MOSSORÓ	BREJO	OLHO-DÁGUA DO BORGES	6,45	2,36	36,59%	15/05/2026
APODI/MOSSORÓ	PILÕES	PILÕES	5,90	1,68	28,47%	15/05/2026
APODI/MOSSORÓ	ENCANTO	ENCANTO	5,19	sem informação	sem informação	11/04/2026
TRAIRI	SANTA CRUZ DO TRAIRI	SANTA CRUZ	5,16	3,12	60,47%	15/05/2026
APODI/MOSSORÓ	25 DE MARÇO	PAU DOS FERROS	4,72	0,49	10,38%	12/05/2026
APODI/MOSSORÓ	CORREDOR	ANTONIO MARTINS	4,64	3,81	82,06%	12/05/2026
APODI/MOSSORÓ	ARAPUÃ	LUIS GOMES	4,30	4,22	98,25%	19/05/2026
APODI/MOSSORÓ	CURRAIS	ITAU	4,02	3,96	98,52%	04/05/2026
APODI/MOSSORÓ	TESOURA	FRANCISCO DANTAS	3,93	cheio	cheio	15/05/2026
PIRANHAS/ASSU	CURRAIS NOVOS	CURRAIS NOVOS	3,82	0,63	16,51%	15/05/2026
PIRANHAS/ASSU	MUNDO NOVO	CAICÓ	3,60	0,13	3,61%	15/05/2026
APODI/MOSSORÓ	UMARIZAL	UMARIZAL	3,10	3,00	96,93%	15/05/2026
APODI/MOSSORÓ	SOSSEGO	RODOLFO FERNANDES	2,35	cheio	cheio	15/05/2026

Reservatório Equivalente

