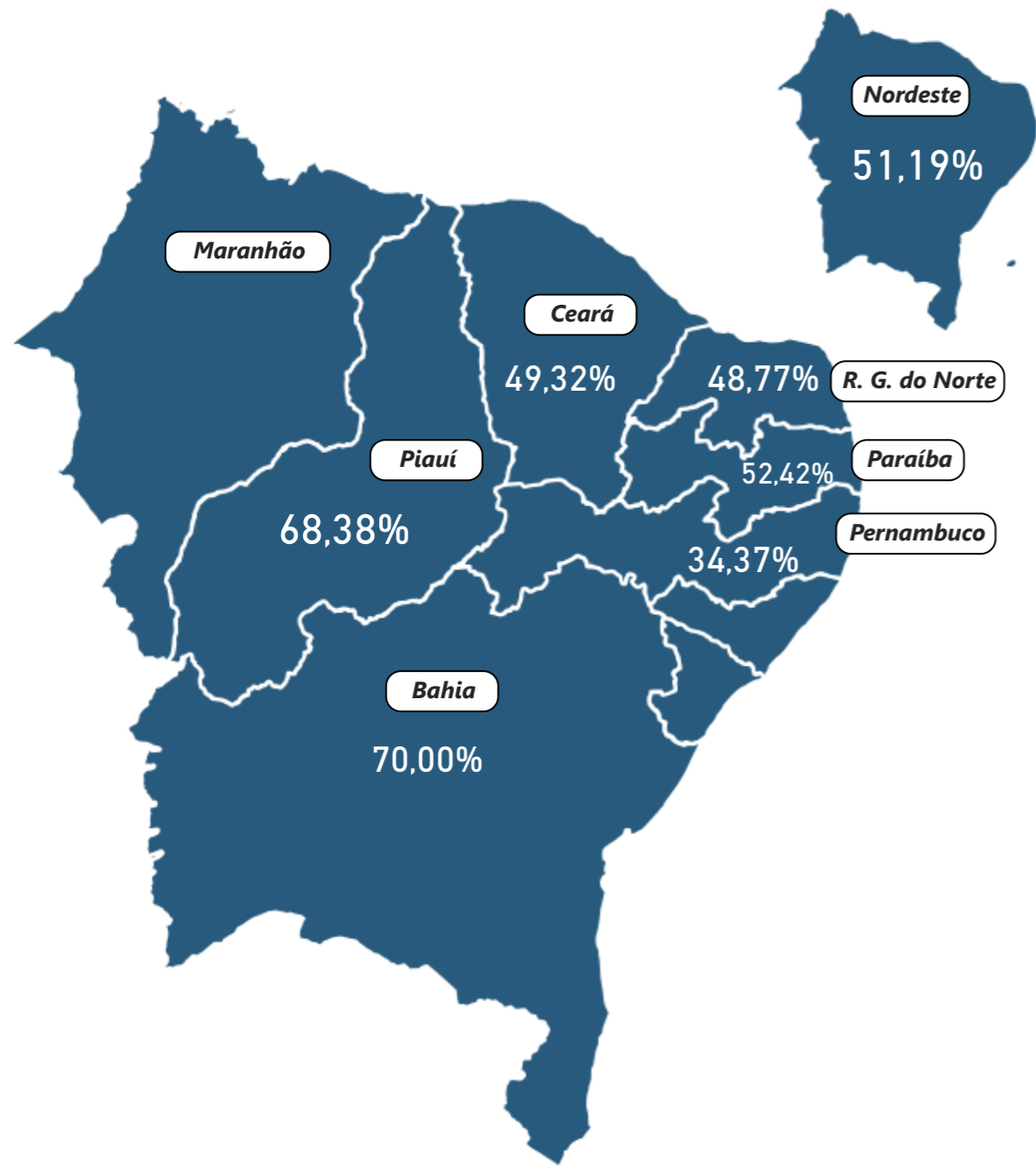


Boletim de Acompanhamento dos Reservatórios do Nordeste

Data de referência: 01/05/2026

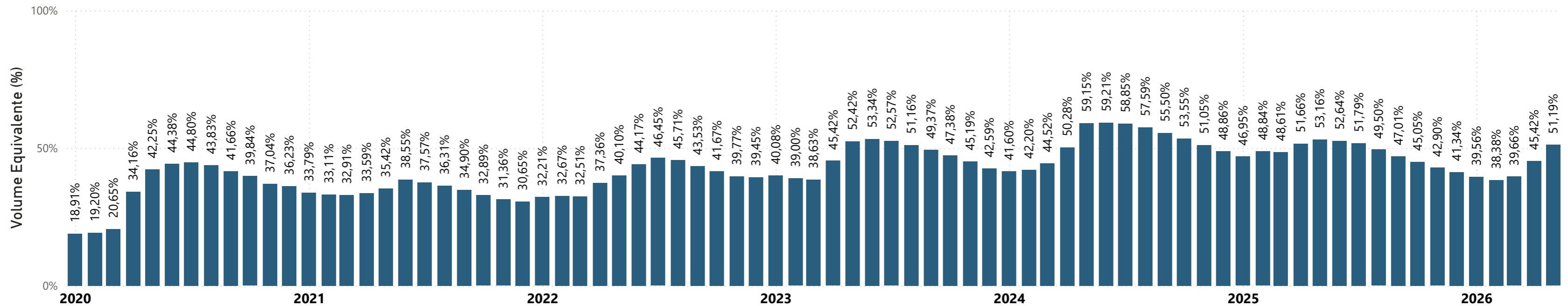


Estado	Capacidade Equivalente (hm ³)	Volume Armazenado Equivalente (hm ³)	Volume Armazenado Equivalente (%)
Bahia	4.155,05	2.908,69	70,00%
Ceará	18.708,12	9.226,23	49,32%
Paraíba	3.350,39	1.756,12	52,42%
Pernambuco	2.606,34	895,74	34,37%
Piauí	535,25	366,02	68,38%
Rio Grande do Norte	5.170,86	2.522,09	48,77%

Nordeste

Capacidade Equivalente (hm ³)	Volume Armazenado Equivalente (hm ³)	Volume Armazenado Equivalente (%)
34.526,01	17.674,89	51,19%

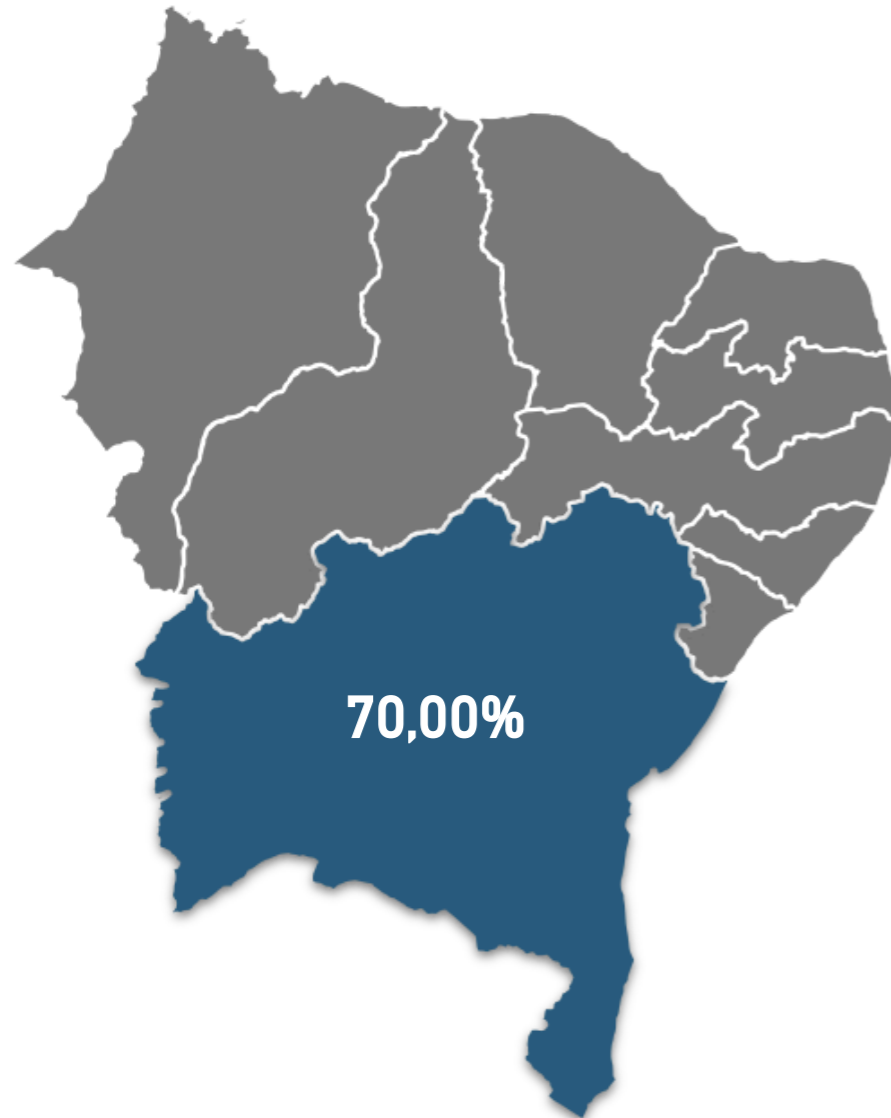
Reservatório Equivalente



Bahia

Data de referência

01/05/2026



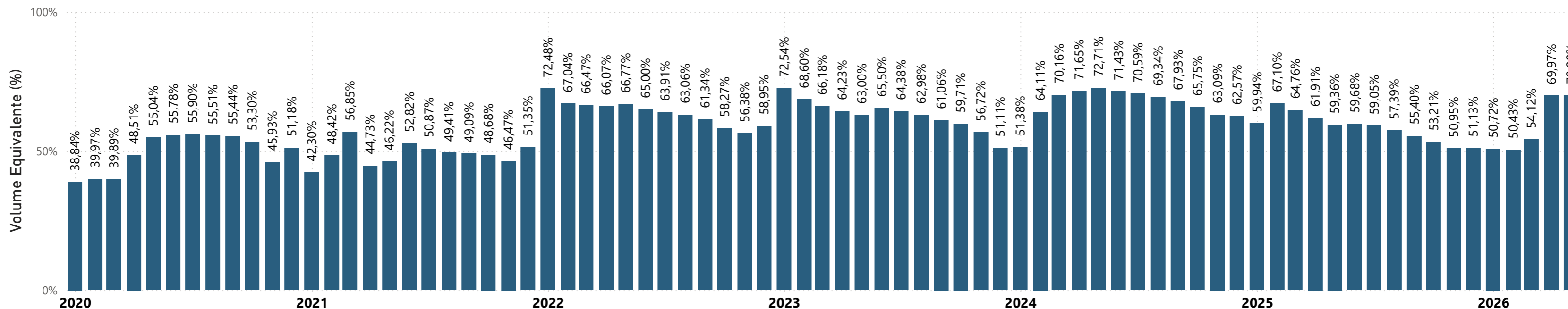
Bacia	Reservatório	Município	Capacidade (hm ³)	Volume (hm ³)	Volume (%)	Data da Informação
CONTAS	PEDRA	JEQUIÉ	1.640,00	1.254,00	76,46%	01/05/2026
PARAGUAÇU	SÃO JOSÉ DO JACUIPE	S. JOSÉ DO JACUIPE	357,00	29,73	8,33%	30/04/2026
VAZA-BARRIS	COCOROBÓ	CANUDOS	246,40	164,62	66,81%	01/05/2026
JACUIPE	SANTA HELENA	MATA DE SÃO JOÃO	241,00	226,60	94,02%	01/05/2026
RIO DE CONTAS	ANAGÉ	ANAGÉ-CARAÍBAS	229,09	198,34	86,58%	01/05/2026
SÃO FRANCISCO	MIRORÓS (MANOEL NOVAIS)	IBIPEBA	166,92	19,00	11,38%	30/04/2026
ITAPICURU	RÔMULO CAMPOS (JACURICI)	ITIÚBA	146,82	143,53	97,76%	01/05/2026
RECONCAVO NORTE	JOANES II	CAMAÇARI	137,50	123,39	89,74%	01/05/2026
SÃO FRANCISCO	COVA DA MANDIOCA	URANDI	131,44	111,28	84,66%	01/05/2026
PARAGUAÇU	BANDEIRA DE MELO	ITAETÊ/BOA VISTA DO TUPIM	111,59	cheio	cheio	30/04/2026
PARAGUAÇU	APERTADO	MUCUGÊ	108,69	86,29	79,39%	01/05/2026
RIO DE CONTAS	LUIZ VIEIRA (BRUMADO)	RIO DE CONTAS	105,00	68,99	65,70%	01/05/2026
GURGUEIA	ESTREITO	URANDI	65,71	sem informação	sem informação	23/02/2026
PARAMIRIM	ZABUMBÃO	PARAMIRIM	61,34	54,99	89,65%	01/05/2026
RIO DE CONTAS	RIACHO DO PAULO	LIVRAMENTO	53,80	3,17	5,89%	01/05/2026
SÃO FRANCISCO	CERAIMA	GUANAMBI	51,09	22,27	43,59%	01/05/2026
VAZA-BARRIS	GASPARINO	CORONEL JOÃO SÁ	48,62	48,29	99,32%	01/05/2026
CONTAS	FUNIL	UBAITABA	46,40	43,00	92,67%	01/05/2026
RIO DE CONTAS	TRUVISCO	CACULÉ	45,26	19,47	43,02%	01/05/2026
ITAPICURU	PONTO NOVO	PONTO NOVO/FILADÉLFIA	38,94	cheio	cheio	01/05/2026
ITAPICURU	PEDRAS ALTAS	CAÉM/CAPIM GROSSO	38,45	27,50	71,52%	01/05/2026
PARAGUAÇU	FRANÇA	PIRITIBA/MIGUEL CALMON	33,17	sem informação	sem informação	06/10/2025
RIO DE CONTAS	TREMEDAL	TREMEDAL	23,75	17,09	71,96%	02/05/2026
RECONCAVO NORTE	JOANES I	LAURO DE FREITAS	19,00	cheio	cheio	01/05/2026
ITAPICURU	PINDOBAÇU	PINDOBAÇU	16,88	cheio	cheio	01/05/2026
CONTAS	CRISTALÂNDIA	BRUMADO	16,65	sem informação	sem informação	22/01/2026
SÃO FRANCISCO	PINHÕES	JUAZEIRO-CURAÇÁ	15,22	13,38	87,91%	01/05/2026
ITAPICURU	SOHEN	S. DO BONFIM	14,46	1,89	13,07%	01/05/2026
ITAPICURU	ANDORINHA II	ANDORINHA	13,68	9,97	72,88%	01/05/2026
VAZA-BARRIS	ADUSTINA	ADUSTINA	13,43	7,73	57,56%	30/04/2026
RIO PARDO	ÁGUA FRIA II	BARRA DO CHOÇA	6,46	4,72	73,07%	14/04/2026
ITAPICURU	CACHOEIRA GRANDE	JACOBINA	5,42	3,68	67,90%	01/05/2026
RECONCAVO NORTE	IPITANGA I	SALVADOR	4,88	cheio	cheio	01/05/2026
RECONCAVO NORTE	IPITANGA II	SALVADOR	4,60	4,60	100,00%	01/05/2026
RIO DE CONTAS	CHAMPRÃO	CONDEÚBA	4,58	2,96	64,63%	30/04/2026
ITAPICURU	QUICÉ	S. DO BONFIM	4,23	3,81	90,07%	01/05/2026
RIO DE CONTAS	MORRINHOS	POÇÕES	3,11	cheio	cheio	01/05/2026
ITAPICURU	AIPIM	ANTONIO GONÇALVES	2,28	sem informação	sem informação	07/10/2025

Bahia

Data de referência

01/05/2026

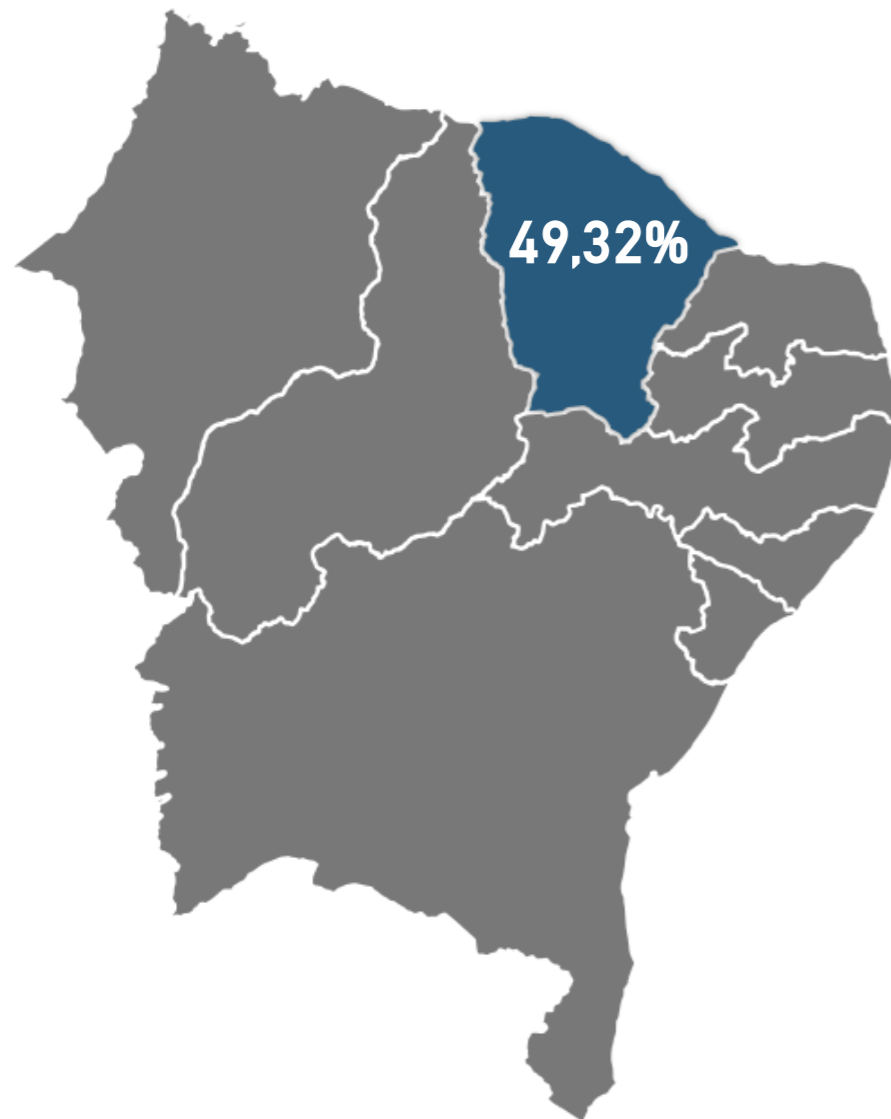
Reservatório Equivalente



Ceará

Data de referência

01/05/2026



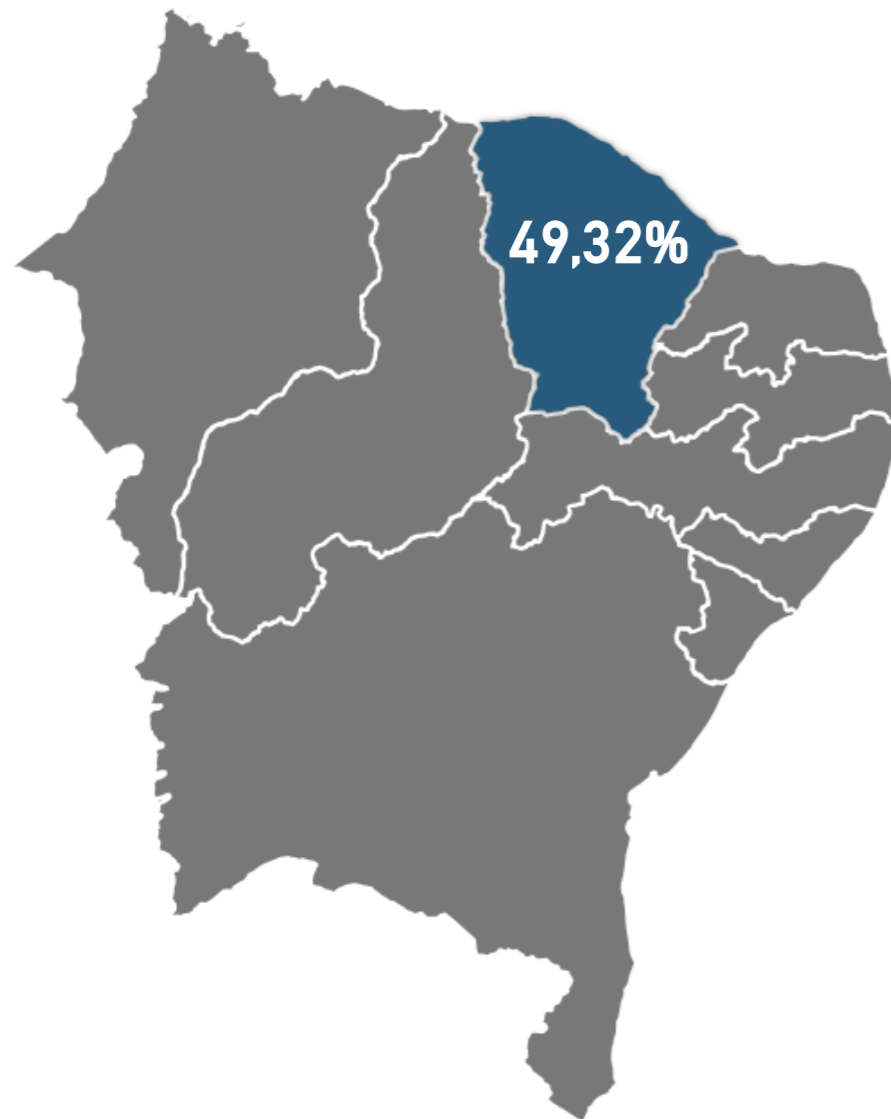
Bacia	Reservatório	Município	Capacidade (hm³)	Volume (hm³)	Volume (%)	Data da Informação
ALTO JAGUARIBE	CASTANHÃO	ALTO SANTO	6.700,00	1.930,61	28,82%	01/05/2026
ALTO JAGUARIBE	ORÓS	ORÓS	1.940,00	cheio	cheio	01/05/2026
BANABUIÚ	BANABUIÚ	BANABUIÚ	1.601,00	473,89	29,60%	01/05/2026
ACARAÚ	ARARAS	VARJOTA	891,00	724,94	81,36%	01/05/2026
MÉDIO JAGUARIBE	FIGUEIREDO	ALTO SANTO	509,69	113,26	22,22%	01/05/2026
BANABUIÚ	PEDRAS BRANCAS	QUIXADÁ	434,04	92,20	21,24%	01/05/2026
METROPOLITANA	PACOTI	HORIZONTE	380,00	160,18	42,15%	01/05/2026
CANINDÉ	PENTECOSTE	PENTECOSTE	360,00	211,63	58,79%	01/05/2026
CURU	GENERAL SAMPAIO	GENERAL SAMPAIO	322,20	121,67	37,76%	01/05/2026
ACARAÚ	TAQUARA	CARIRE	320,78	294,30	91,75%	01/05/2026
ALTO JAGUARIBE	TRUSSU	IGUATU	301,00	227,36	75,53%	01/05/2026
ACARAÚ	EDSON QUEIROZ	SANTA QUITÉRIA	254,00	182,09	71,69%	01/05/2026
METROPOLITANA	PACAJUS	PACAJUS	240,00	133,51	55,63%	01/05/2026
CURU	CAXITORÉ	UMIRIM	202,00	176,60	87,43%	01/05/2026
ALTO JAGUARIBE	ARNEIROZ II	ARNEIROZ	197,06	174,73	88,67%	01/05/2026
METROPOLITANA	ARACOIABA	ARACOIABA	170,70	157,48	92,26%	01/05/2026
METROPOLITANA	POMPEU SOBRINHO	CHORÓ	143,00	6,31	4,41%	01/05/2026
PARNAÍBA	JABURU I	UBAJARA	141,00	109,25	77,48%	01/05/2026
BANABUIÚ	CEDRO	QUIXADÁ	126,00	1,31	1,04%	01/05/2026
METROPOLITANA	SITIOS NOVOS	CAUCAIA	126,00	94,44	74,95%	01/05/2026
BANABUIÚ	FOGAREIRO	QUIXERAMOBIM	118,82	57,46	48,36%	01/05/2026
PARNAÍBA	JABURU II	INDEPENDÊNCIA	116,00	26,98	23,26%	01/05/2026
PARNAÍBA	FLOR DO CAMPO	NOVO ORIENTE	105,00	11,69	11,13%	01/05/2026
PARNAÍBA	BARRA VELHA	INDEPENDÊNCIA	99,50	1,30	1,31%	01/05/2026
ACARAÚ	AYRES DE SOUZA	SOBRAL	96,80	83,88	86,65%	01/05/2026
PARNAÍBA	CARNAUBAL	CRATEÚS	87,69	10,08	11,50%	01/05/2026
BANABUIÚ	CIPOADA	MORADA NOVA	86,09	11,83	13,74%	01/05/2026
COREAÚ	ITAÚNA	GRANJA	77,50	73,64	95,02%	01/05/2026
BANABUIÚ	PIRABIBU	QUIXERAMOBIM	74,00	1,83	2,47%	01/05/2026
MÉDIO PIRANHAS	ATALHO	BREJO SANTO	72,55	32,15	44,31%	01/05/2026
BANABUIÚ	PATU	SENADOR POMPEU	71,83	48,28	67,21%	01/05/2026
TAPEROÁ	CANOAS	ASSARÉ	69,25	49,93	72,10%	01/05/2026
SALGADO	LIMA CAMPOS	ICÓ	66,38	36,48	54,96%	01/05/2026
LITORAL	MISSI	MIRAIMA	65,30	50,81	77,81%	01/05/2026

[Entenda a tabela e o gráfico.](#)

Ceará

Data de referência

01/05/2026

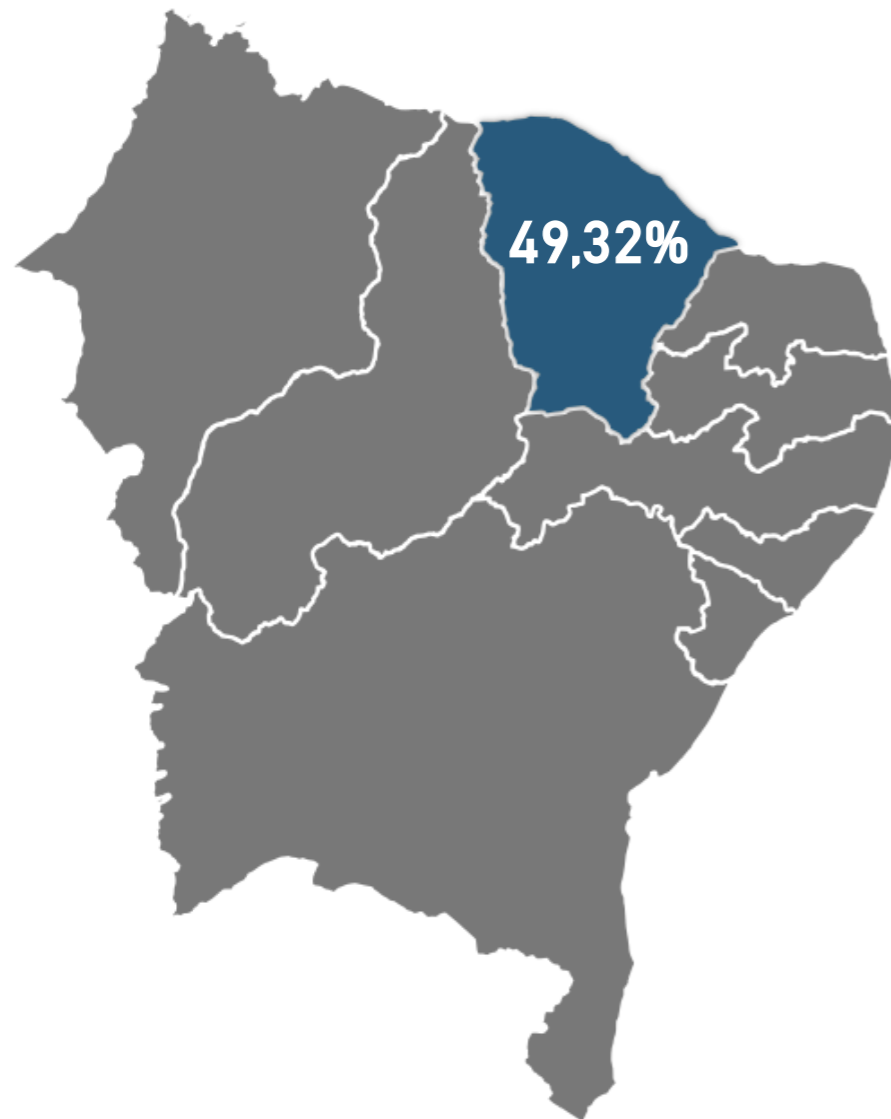


Bacia	Reservatório	Município	Capacidade (hm ³)	Volume (hm ³)	Volume (%)	Data da Informa
METROPOLITANA	CASTRO	ITAPIÚNA	63,90	20,11	31,47%	01/05/2026
COREAÚ	GANGORRA	GRANJA	62,50	62,04	99,26%	01/05/2026
MÉDIO JAGUARIBE	RIACHO DO SANGUE	SOLONÓPOLE	61,42	52,76	85,90%	01/05/2026
COREAÚ	ANGICOS	COREAÚ	56,05	50,43	89,97%	01/05/2026
BANABUIÚ	QUIXERAMOBIM	QUIXERAMOBIM	54,00	6,08	11,26%	01/05/2026
LITORAL	GAMELEIRA	ITAPIPOCA	52,64	28,36	53,88%	01/05/2026
ACARAÚ	ACARAÚ MIRIM	MASSAPÊ	52,00	40,43	77,75%	01/05/2026
ALTO JAGUARIBE	POÇO DA PEDRA	CAMPOS SALES	52,00	4,57	8,79%	01/05/2026
BANABUIÚ	POÇO DO BARRO	MORADA NOVA	52,00	27,82	53,50%	01/05/2026
ALTO JAGUARIBE	VÁRZEA DO BOI	TAUÁ	51,91	sem informação	sem informação	08/09/2025
ACARAÚ	FORQUILHA	FORQUILHA	50,13	cheio	cheio	01/05/2026
ALTO JAGUARIBE	MUQUÉM	CARIÚS	47,64	47,56	99,83%	01/05/2026
SALGADO	ROSÁRIO	LAVRAS DA MANGABEIRA	47,20	cheio	cheio	01/05/2026
METROPOLITANA	RIACHÃO	ITAITINGA	46,95	21,52	45,84%	01/05/2026
SALGADO	JENIPAPEIRO II	BAIXIO	43,45	12,52	28,81%	01/05/2026
BANABUIÚ	SERAFIM DIAS	MOMBAÇA	43,00	35,12	81,67%	01/05/2026
COREAÚ	TUCUNDUBA	SENADOR SÁ	41,43	cheio	cheio	29/04/2026
METROPOLITANA	MALCOZINHADO	CASCAVEL	37,84	33,13	87,55%	01/05/2026
SALGADO	MANOEL BALBINO	JUAZEIRO DO NORTE	37,18	17,18	46,21%	01/05/2026
APODI/MOSSORÓ	UMARI	MADALENA	35,04	13,10	37,39%	01/05/2026
SALGADO	CACHOEIRA	AURORA	34,33	cheio	cheio	01/05/2026
METROPOLITANA	BATENTE	OCARA	33,51	16,62	49,60%	01/05/2026
METROPOLITANA	GAVIÃO	PACATUBA	33,30	29,80	89,49%	01/05/2026
CURU	FRIOS	UMIRIM	33,02	33,02	100,00%	01/05/2026
SALGADO	PRAZERES	BARRO	32,50	29,03	89,32%	01/05/2026
APODI/MOSSORÓ	UBALDINHO	CEDRO	31,80	cheio	cheio	01/05/2026
SALGADO	QUIXABINHA	MAURITI	31,78	6,61	20,80%	01/05/2026
ALTO JAGUARIBE	REALEJO	CRATEÚS	31,55	6,68	21,17%	01/05/2026
CURU	SOUZA	CANINDÉ	30,84	seco	seco	01/05/2026
ALTO JAGUARIBE	FAVELAS	TAUÁ	30,10	sem informação	sem informação	08/09/2025
METROPOLITANA	ACARAPE DO MEIO	REDENÇÃO	29,59	23,15	78,24%	01/05/2026
BANABUIÚ	SÃO JOSÉ II	PIQUET CARNEIRO	29,14	3,39	11,63%	01/05/2026
SALGADO	THOMÁS OSTERNE	CRATO	28,78	23,83	82,80%	01/05/2026
CURU	TEJUÇOCA	TEJUÇOCA	28,11	19,73	70,19%	01/05/2026

Ceará

Data de referência

01/05/2026

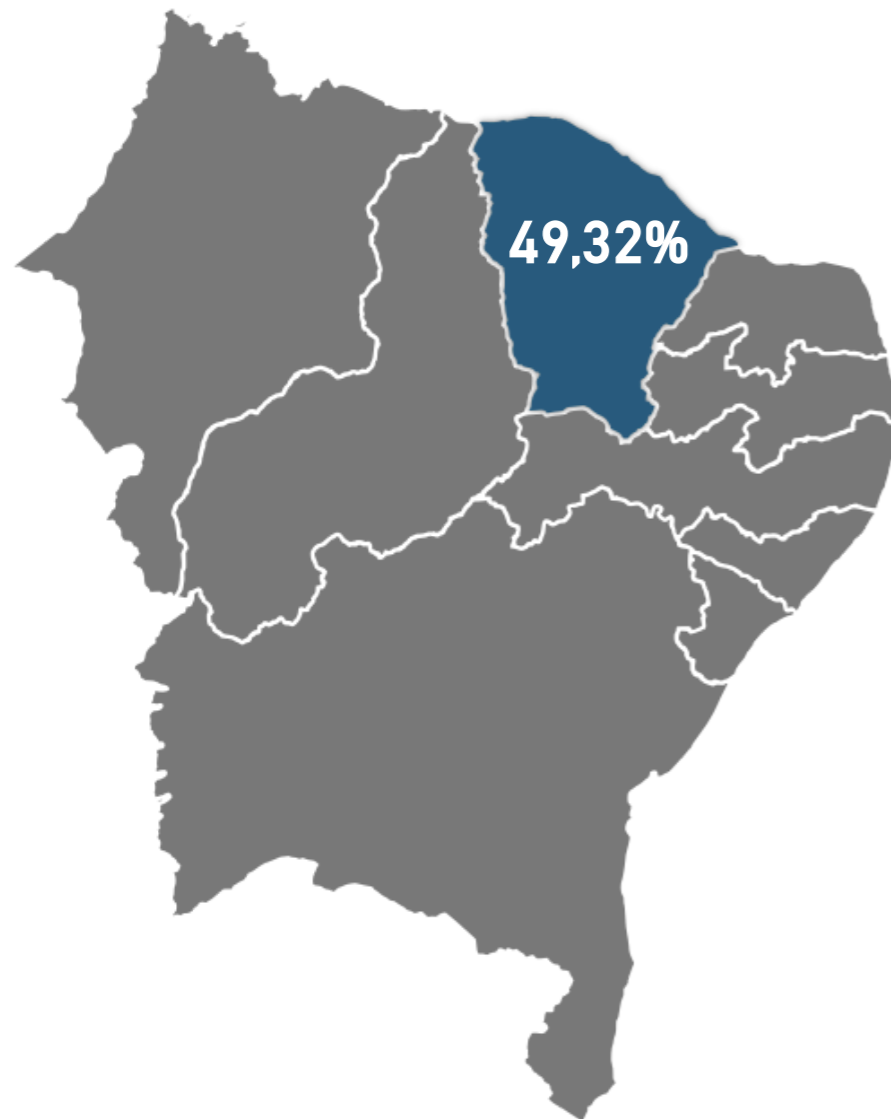


Bacia	Reservatório	Município	Capacidade (hm³)	Volume (hm³)	Volume (%)	Data da Informa
METROPOLITANA	CATUCINZENTA	AQUIRAZ	27,13	19,33	71,25%	01/05/2026
CANINDÉ	JOAQUIM TÁVORA	JAGUARIBE	26,77	14,39	53,75%	01/05/2026
ACARAÚ	CARÃO	TAMBORIL	26,23	14,10	53,76%	29/04/2026
LITORAL	SANTO ANTÔNIO DE ARACATIAÇU	SOBRAL	24,34	cheio	cheio	01/05/2026
BAIXO JAGUARIBE	SANTO ANTÔNIO DE RUSSAS	RUSSAS	24,00	8,91	37,13%	01/05/2026
MÉDIO JAGUARIBE	RIACHO DA SERRA	ALTO SANTO	23,47	12,15	51,77%	01/05/2026
COREAÚ	MARTINÓPOLE	MARTINÓPOLE	23,20	13,02	56,12%	01/05/2026
LITORAL	MUNDAÚ	URUBURETAMA	21,30	20,13	94,51%	01/05/2026
BAIXO PARAÍBA	OLHO D'ÁGUA	VÁRZEA ALEGRE	21,00	19,76	94,10%	01/05/2026
BANABUIÚ	VIEIRÃO	BOA VIAGEM	20,96	8,71	41,56%	01/05/2026
ALTO JAGUARIBE	MAMOEIRO	ANTONINA DO NORTE	20,68	18,78	90,81%	01/05/2026
CURU	JERIMUM	IRAUÇUBA	20,50	14,41	70,29%	01/05/2026
ACARAÚ	ARREBITA	FORQUILHA	19,60	cheio	cheio	01/05/2026
ALTO JAGUARIBE	BENGUÊ	AIUABA	19,56	19,25	98,42%	01/05/2026
ALTO JAGUARIBE	RIVALDO DE CARVALHO	CATARINA	19,52	12,76	65,37%	01/05/2026
LITORAL	SÃO PEDRO TIMBAÚBA	MIRAIMA	19,25	16,81	87,32%	01/05/2026
ALTO JAGUARIBE	FAÉ	QUIXELÔ	19,00	4,22	22,21%	01/05/2026
BANABUIÚ	TRAPIÁ II	PEDRA BRANCA	18,19	2,68	14,73%	01/05/2026
COREAÚ	DIAMANTINO II	MARCO	18,04	cheio	cheio	01/05/2026
ALTO JAGUARIBE	BROCO	TAUÁ	17,50	sem informação	sem informação	08/09/2025
ALTO PIRANHAS	JENIPAPEIRO	DEP. IRAPUAN PINHEIRO	17,00	11,04	64,94%	01/05/2026
ALTO JAGUARIBE	TRICI	TAUÁ	16,50	13,00	78,79%	01/05/2026
LITORAL	POÇO VERDE	ITAPIPOCA	13,65	13,39	98,10%	01/05/2026
ACARAÚ	CARMINA	CATUNDA	13,63	8,70	63,83%	01/05/2026
COREAÚ	DIAMANTE	COREAÚ	13,20	12,20	92,42%	01/05/2026
MÉDIO JAGUARIBE	CANAFÍSTULA	IRACEMA	13,11	1,25	9,53%	01/05/2026
COREAÚ	VÁRZEA DA VOLTA	MORAÚJO	12,50	cheio	cheio	01/05/2026
ACARAÚ	FARIAS DE SOUSA	NOVA RUSSAS	12,23	4,36	35,65%	01/05/2026
BANABUIÚ	CURRAL VELHO	MORADA NOVA	12,17	10,16	83,48%	01/05/2026
BANABUIÚ	MONSENHOR TABOSA	MONSENHOR TABOSA	12,10	6,77	55,95%	01/05/2026
METROPOLITANA	CAUHIPE	CAUCAIA	12,00	11,51	95,92%	01/05/2026
METROPOLITANA	AMANARY	MARANGUAPE	11,01	6,17	56,04%	01/05/2026
MÉDIO JAGUARIBE	EMA	IRACEMA	10,39	4,87	46,87%	01/05/2026
CANINDÉ	SÃO MATEUS	CANINDÉ	10,33	6,69	64,76%	01/05/2026

Ceará

Data de referência

01/05/2026

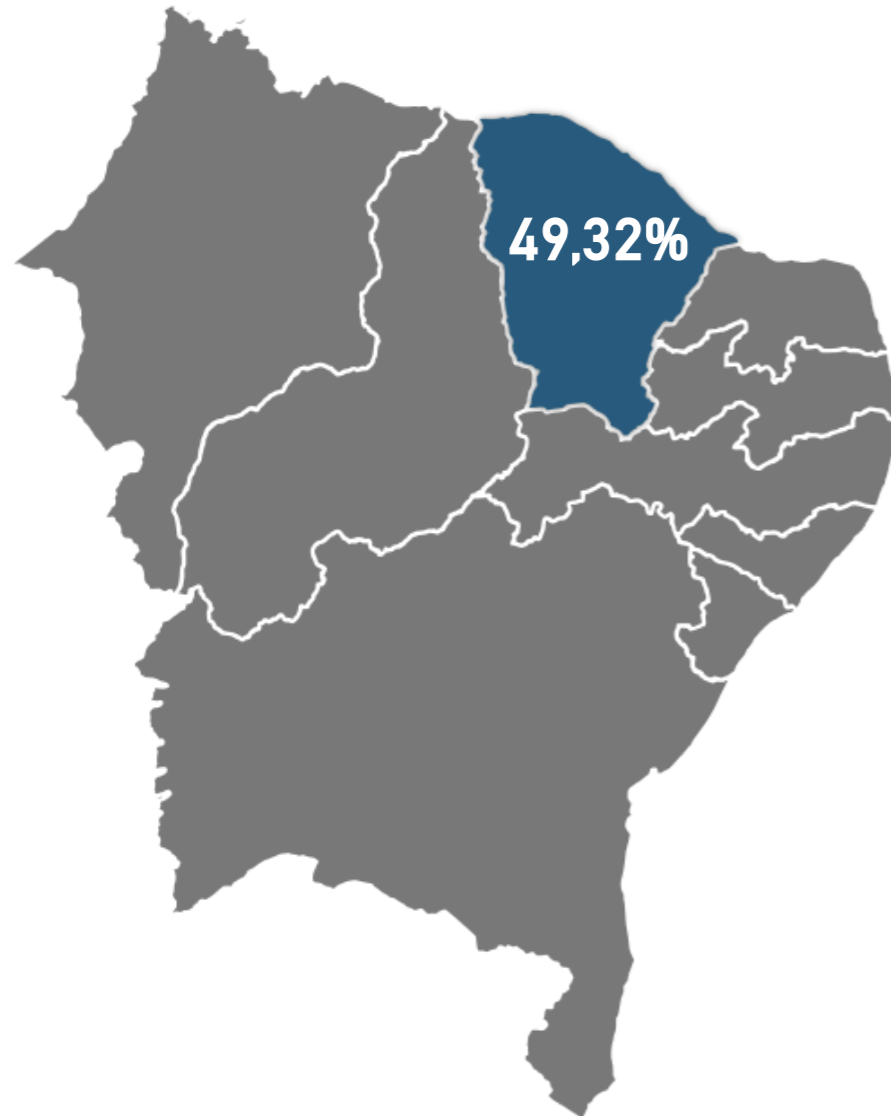


Bacia	Reservatório	Município	Capacidade (hm ³)	Volume (hm ³)	Volume (%)	Data da Informação
METROPOLITANA	MACACOS	IBARETAMA	10,32	8,97	86,92%	01/05/2026
PARNAÍBA	SUCCESSO	TAMBORIL	10,00	7,38	73,80%	01/05/2026
ACARAÚ	SÃO VICENTE	SANTANA DO ACARAÚ	9,84	cheio	cheio	01/05/2026
METROPOLITANA	MARANGUAPINHO	MARANGUAPE	9,35	4,34	46,42%	01/05/2026
METROPOLITANA	PESQUEIRO	CAPISTRANO	9,03	8,35	92,47%	01/05/2026
ALTO JAGUARIBE	PARAMBU	PARAMBU	8,53	3,32	38,92%	01/05/2026
LITORAL	SANTA MARIA DE ARACATIAÇU	SOBRAL	8,20	sem informação	sem informação	08/09/2025
TAPEROÁ	SÃO JOSÉ III	IPAPORANGA	7,96	cheio	cheio	01/05/2026
MÉDIO PIRANHAS	SÃO JOSÉ I	BOA VIAGEM	7,67	1,62	21,12%	01/05/2026
LITORAL	PATOS	SOBRAL	7,55	7,44	98,54%	01/05/2026
MÉDIO JAGUARIBE	POTIRETAMA	POTIRETAMA	6,33	0,86	13,59%	01/05/2026
METROPOLITANA	ITAPEBUSSU	MARANGUAPE	6,30	cheio	cheio	01/05/2026
TAPEROÁ	JATOBÁ II	IPUEIRAS	6,24	cheio	cheio	01/05/2026
CURU	SALÃO	CANINDÉ	6,04	0,30	4,97%	01/05/2026
ACARAÚ	BONITO	IPÚ	6,00	sem informação	sem informação	02/09/2025
BANABUIÚ	CAPITÃO MOR	PEDRA BRANCA	6,00	3,73	62,17%	01/05/2026
MÉDIO JAGUARIBE	SANTA MARIA	ERERÊ	5,87	1,11	18,91%	01/05/2026
COREAÚ	TRAPIÁ III	COREAÚ	5,51	3,04	55,17%	01/05/2026
MÉDIO JAGUARIBE	ADAUTO BEZERRA	PEREIRO	5,25	0,51	9,71%	01/05/2026
COREAÚ	PREMUOCA	URUOCA	5,20	2,80	53,85%	30/04/2026
MÉDIO JAGUARIBE	NOVA FLORESTA	JAGUARIBE	5,19	1,12	21,58%	01/05/2026
METROPOLITANA	COCÓ	FORTALEZA	5,10	1,07	20,98%	01/05/2026
CURU	DESTERRO	CARIDADE	5,01	sem informação	sem informação	05/09/2025
ACARAÚ	SOBRAL	SOBRAL	4,68	4,37	93,38%	01/05/2026
PARNAÍBA	CUPIM	INDEPENDÊNCIA	4,55	3,61	79,34%	01/05/2026
ALTO JAGUARIBE	QUINCOÉ	ACOPIARA	4,33	2,36	54,50%	01/05/2026
ALTO JAGUARIBE	JOÃO LUÍS	ARARIPE	4,30	2,97	69,07%	01/05/2026
CURU	Itapajé	ITAPAGÉ	4,24	3,26	76,89%	01/05/2026
LITORAL	GERARDO ATIMBONE	SOBRAL	4,00	sem informação	sem informação	08/09/2025
LITORAL	QUANDÚ	ITAPIPOCA	4,00	2,48	62,00%	01/05/2026
ALTO JAGUARIBE	MONTE BELO	ARARIPE	3,96	sem informação	sem informação	08/09/2025
MÉDIO JAGUARIBE	TIGRE	SOLONÓPOLE	3,51	1,38	39,32%	01/05/2026
ACARAÚ	JENIPAPO	MERUOCA	3,50	cheio	cheio	01/05/2026
ALTO JAGUARIBE	FORQUILHA II	TAUÁ	3,40	sem informação	sem informação	08/09/2025

Ceará

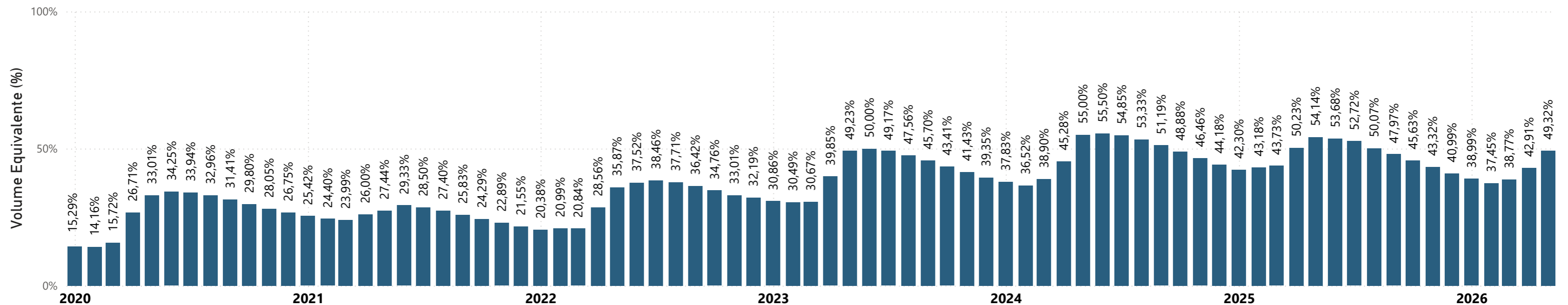
Data de referência

01/05/2026



Bacia	Reservatório	Município	Capacidade (hm³)	Volume (hm³)	Volume (%)	Data da Informação
CURU	SÃO DOMINGOS	CARIDADE	3,20	1,38	43,13%	01/05/2026
MÉDIO JAGUARIBE	MADEIRO	PEREIRO	2,81	sem informação	sem informação	08/09/2025
CURU	ESCURIDÃO	CANINDÉ	2,72	sem informação	sem informação	05/09/2025
SALGADO	TATAJUBA	ICÓ	2,72	cheio	cheio	01/05/2026
METROPOLITANA	PENEDO	MARANGUAPE	2,41	0,54	22,41%	01/05/2026
SALGADO	GOMES	MAURITI	2,39	1,85	77,41%	01/05/2026
SALGADO	SÃO DOMINGOS II	CARIRIAÇU	2,25	1,22	54,22%	01/05/2026
METROPOLITANA	GERMINAL	PALMÁCIA	2,11	cheio	cheio	01/05/2026
SALGADO	JUNCO	GRANJEIRO	2,03	sem informação	sem informação	21/08/2025
ALTO JAGUARIBE	VALÉRIO	ALTANEIRA	2,02	1,86	92,08%	01/05/2026
ALTO JAGUARIBE	PAU PRETO	POTENGI	1,81	cheio	cheio	01/05/2026
ALTO JAGUARIBE	DO CORONEL	ANTONINA DO NORTE	1,77	sem informação	sem informação	29/07/2025
ALTO JAGUARIBE	FACUNDO	PARAMBU	1,75	0,36	20,57%	01/05/2026
PARNAÍBA	BARRAGEM DO BATALHÃO	CRATEÚS	1,53	cheio	cheio	01/05/2026
ALTO JAGUARIBE	CALDEIRÕES	SABOEIRO	1,13	cheio	cheio	01/05/2026
BANABUIÚ	JATOBÁ	MILHÃ	1,07	sem informação	sem informação	08/09/2025
METROPOLITANA	TIJUQUINHA	BATURITÉ	0,97	0,36	37,11%	01/05/2026
TAPEROÁ	SANTO ANTÔNIO	IRACEMA	0,83	0,30	36,14%	01/05/2026

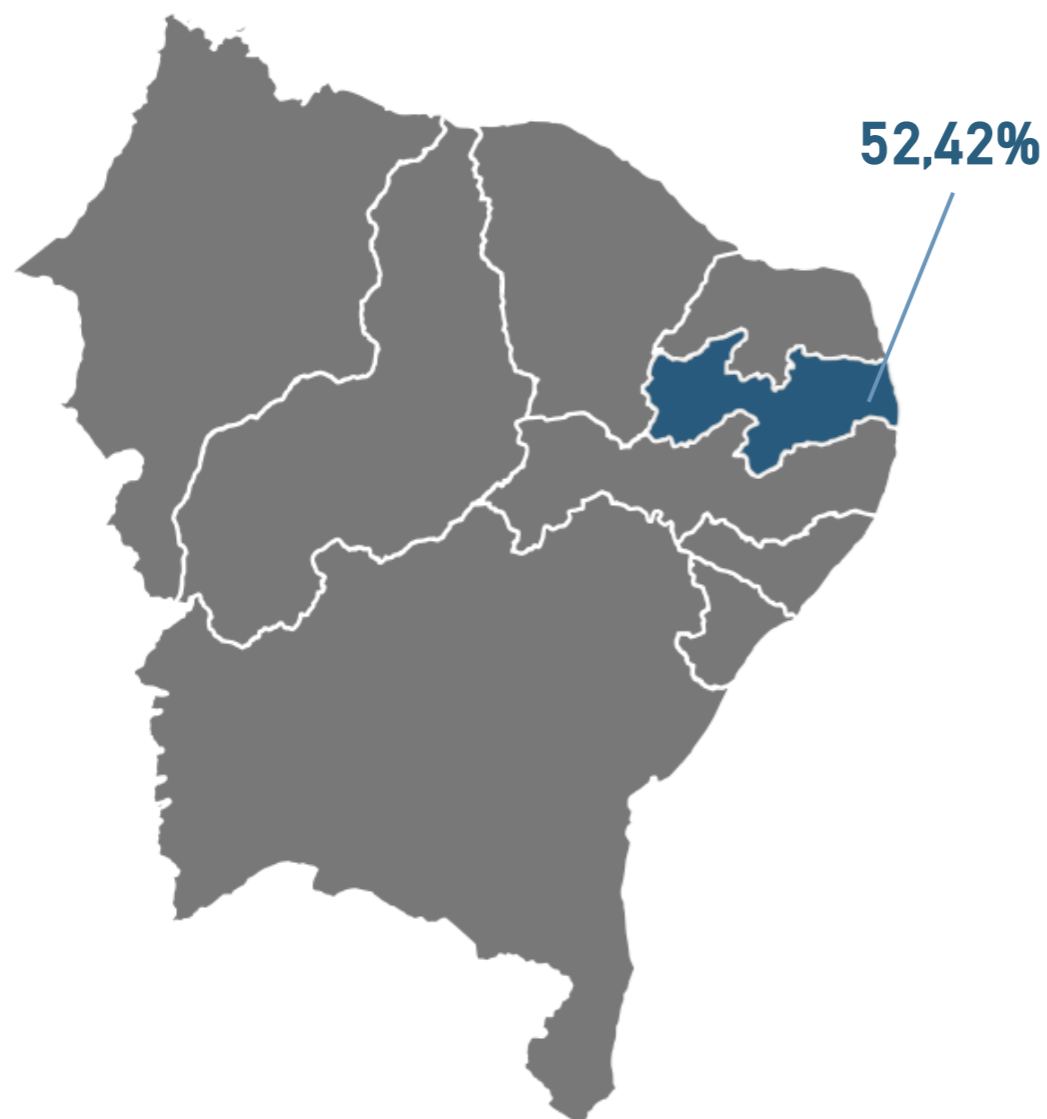
Reservatório Equivalente



Paraíba

Data de referência

01/05/2026



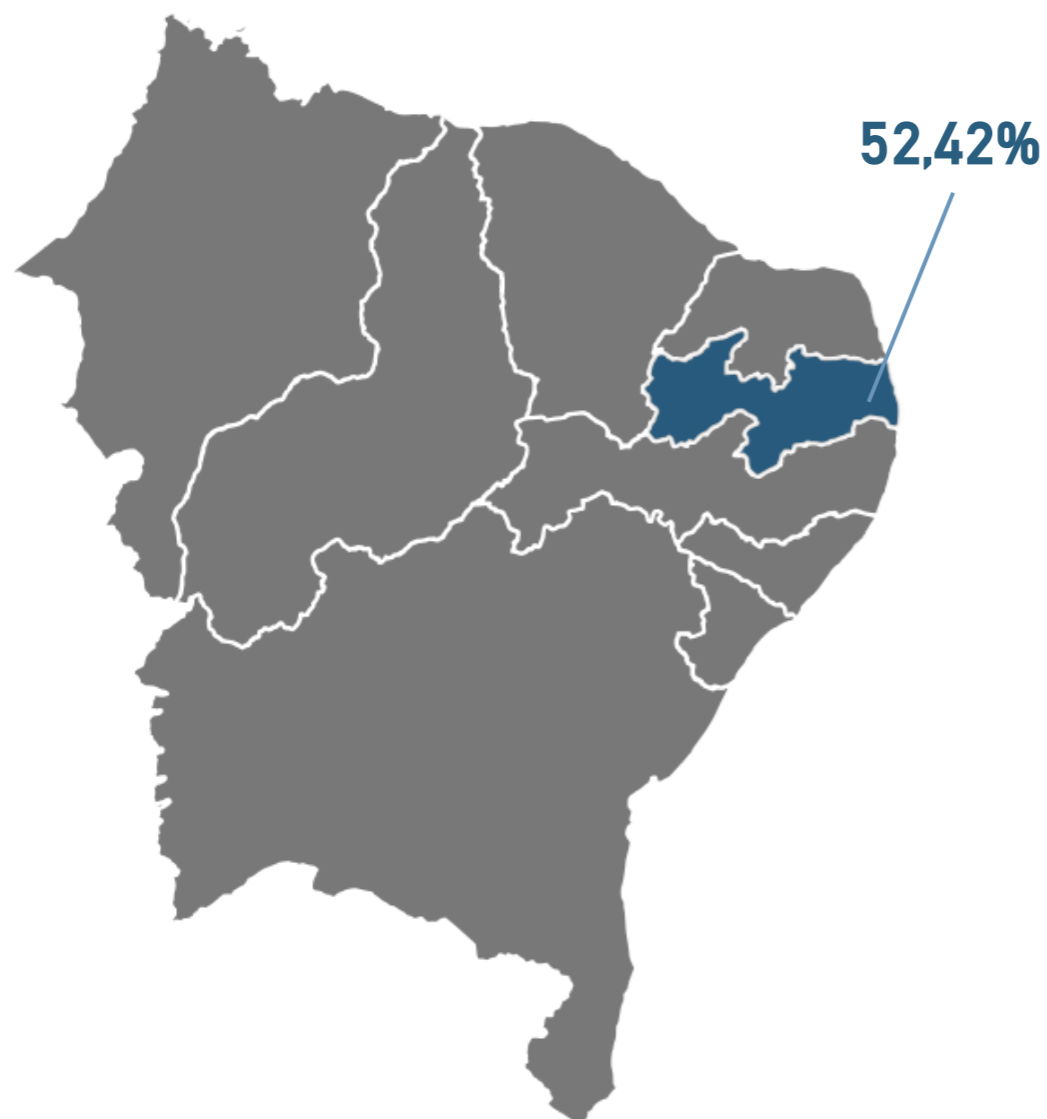
Bacia	Reservatório	Município	Capacidade (hm ³)	Volume (hm ³)	Volume (%)	Data da Informação
PIANCÓ	CUREMA	COREMAS	744,14	369,90	49,71%	02/05/2026
PIANCÓ	MÃE D'ÁGUA	COREMAS	545,02	272,82	50,06%	30/04/2026
ALTO PARAÍBA	EPITÁCIO PESSOA	BOQUEIRÃO	466,53	235,87	50,56%	01/05/2026
ALTO PIRANHAS	ENGENHEIRO ÁVIDOS	CAJAZEIRAS	293,62	157,56	53,66%	01/05/2026
ALTO PARAÍBA	ACAUÃ	ITATUBA	253,00	151,22	59,77%	01/05/2026
CURU	SACO	NOVA OLINDA	97,49	34,49	35,38%	01/05/2026
PEIXE	LAGOA DO ARROZ	CAJAZEIRAS	80,39	49,43	61,49%	01/05/2026
PIANCÓ	CACHOEIRA DOS CEGOS	CANTINGUEIRA	71,89	sem informação	sem informação	03/09/2025
PIANCÓ	JENIPAPEIRO (BUIU)	OLHO D'AGUA	70,76	sem informação	sem informação	17/10/2025
ALTO PARAÍBA	CORDEIRO	CONGO	69,97	32,51	46,46%	01/05/2026
MAMANGUAPE	ARAÇAGI	ARAÇAGI	63,29	63,12	99,73%	01/05/2026
GRAMAME-MAMUABA	GRAMAME-MAMUABA	CONDE	56,94	cheio	cheio	01/05/2026
APODI/MOSSORÓ	CAPOEIRA	SANTA TEREZINHA	53,45	sem informação	sem informação	31/08/2025
ALTO PARAÍBA	CAMALAU	CAMALAU	48,11	cheio	cheio	30/04/2026
ALTO PARAÍBA	SUMÉ	SUMÉ	44,86	8,27	18,44%	01/05/2026
ALTO PIRANHAS	SÃO GONÇALO	SOUSA	40,58	28,82	71,02%	01/05/2026
MÉDIO PIRANHAS	BAIÃO	SÃO J. DO BREJO DA CRUZ	39,23	sem informação	sem informação	01/09/2025
PIANCÓ	BRUSCAS	CURRAL VELHO	38,21	13,77	36,04%	02/05/2026
PEIXE	CAPIVARA	UIRAUNA	37,55	12,48	33,24%	01/05/2026
MÉDIO PIRANHAS	ENGENHEIRO ARCOVERDE	CONDADO	36,83	6,99	18,98%	01/05/2026
PIANCÓ	CONDADO	CONCEIÇÃO	35,02	16,22	46,32%	02/05/2026
MÉDIO PIRANHAS	CARNEIRO	JERICÓ	31,29	sem informação	sem informação	02/09/2025
ALTO PARAÍBA	POÇÕES	MONTEIRO	29,86	cheio	cheio	01/05/2026
MÉDIO PIRANHAS	TAPERA	BELÉM DO BREJO DA CRUZ	26,42	sem informação	sem informação	02/09/2025
PIANCÓ	SANTA INÊS	SANTA INÊS	26,12	5,74	21,98%	01/05/2026
ESPINHARAS	FARINHA	PATOS	25,74	25,07	97,40%	30/04/2026
PIANCÓ	PIRANHAS	IBIARA	25,70	13,27	51,63%	01/05/2026
ALTO PARAÍBA	SANTO ANTÔNIO	SÃO SEB. UMBUZEIRO	24,42	sem informação	sem informação	03/09/2025
MÉDIO PARAÍBA	JOSÉ RODRIGUES	CAMPINA GRANDE	22,33	5,23	23,42%	30/04/2026
SERIDÓ	VÁRZEA GRANDE	PICUÍ	21,53	0,32	1,49%	01/05/2026
APODI/MOSSORÓ	RIACHO DOS CAVALOS	RIACHO CAVALOS	17,70	3,64	20,56%	01/05/2026
ALTO PIRANHAS	BARTOLOMEU I	BONITO DE SANTA FÉ	17,57	9,83	55,95%	01/05/2026
ESPINHARAS	JATOBÁ I	PATOS	17,52	6,74	38,47%	30/04/2026
MÉDIO PIRANHAS	ESCONDIDO	BELÉM DO BREJO DA CRUZ	16,58	sem informação	sem informação	02/09/2025

[Entenda a tabela e o gráfico.](#)

Paraíba

Data de referência

01/05/2026

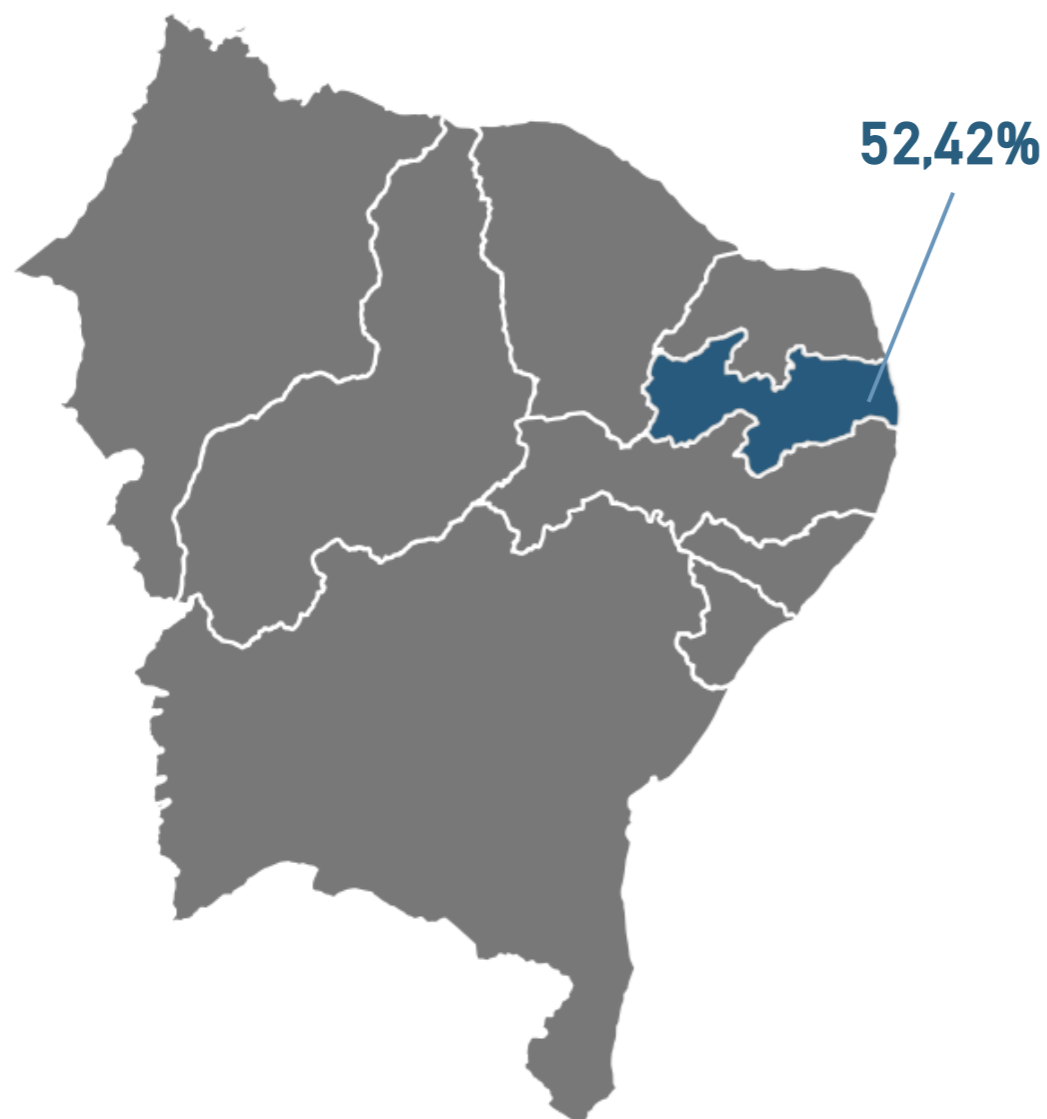


Bacia	Reservatório	Município	Capacidade (hm ³)	Volume (hm ³)	Volume (%)	Data da Informação
SERIDÓ	SÃO MAMEDE	SÃO MAMEDE	15,79	sem informação	sem informação	29/09/2025
PIANCÓ	QUEIMADAS	SANTANA GARROTES	15,63	9,81	62,76%	01/05/2026
PIANCÓ	TIMBAÚBA	JURU	15,44	2,99	19,37%	01/05/2026
TAPEROÁ	TAPEROÁ II (Manoel Marconilo)	TAPEROÁ	15,15	1,40	9,24%	02/05/2026
PIANCÓ	BOM JESUS II	ÁGUA BRANCA	14,17	sem informação	sem informação	01/09/2025
TAPEROÁ	SERRA BRANCA II	SERRA BRANCA	14,04	sem informação	sem informação	02/09/2025
BAIXO PARAÍBA	SÃO SALVADOR	SAPÉ	12,66	cheio	cheio	01/05/2026
JACU	BOQUEIRÃO DO CAIS	CUITÉ	12,37	0,35	2,83%	01/05/2026
PIANCÓ	SERRA VERMELHA I	CONCEIÇÃO	11,80	5,56	47,12%	30/04/2026
BANABUIÚ	CACHOEIRA DOS ALVES	ITAPORANGA	10,61	cheio	cheio	01/05/2026
PIANCÓ	CATOLÉ I	MANAÍRA	10,50	sem informação	sem informação	31/08/2025
PIANCÓ	VAZANTE	DIAMANTE	9,09	sem informação	sem informação	03/09/2025
PIANCÓ	TAVARES II	TAVARES	9,00	sem informação	sem informação	02/09/2025
PIANCÓ	POÇO REDONDO	SANTANA DE MANGUEIRA	8,93	2,21	24,75%	01/05/2026
MAMANGUAPE	TAUÁ	CUITEGI	8,57	8,57	100,00%	14/04/2026
ALTO PARAÍBA	SÃO PAULO	PRATA	8,46	2,34	27,66%	01/05/2026
CURIMATAÚ	POLEIROS	BARRA DE SANTA ROSA	7,93	sem informação	sem informação	02/09/2025
PEIXE	PILÕES	SÃO JOÃO RIO PEIXE	7,89	7,89	100,00%	01/05/2026
SERIDÓ	SANTA LUZIA	SANTA LUZIA	7,83	1,07	13,67%	30/04/2026
ALTO PARAÍBA	SÃO DOMINGOS	SÃO DOMINGOS CARIRI	7,76	6,47	83,38%	01/05/2026
MÉDIO PARAÍBA	RIACHO SANTO ANTÔNIO	BOQUEIRÃO (R. STO. ANT.)	6,83	sem informação	sem informação	22/10/2025
ALTO PARAÍBA	POCINHOS	MONTEIRO	6,79	1,07	15,76%	02/05/2026
ALTO PARAÍBA	CAMPOS	CARAUBAS	6,59	1,01	15,33%	01/05/2026
ESPINHARAS	RIACHO DAS MOÇAS	TEIXEIRA	6,41	0,51	7,96%	01/05/2026
PIANCÓ	VIDEO	CONCEIÇÃO	6,04	4,62	76,49%	01/05/2026
TAPEROÁ	OLIVEDOS	OLIVEDOS	5,88	sem informação	sem informação	02/09/2025
CURU	JATOBÁ II	PRINCESA ISABEL	5,77	sem informação	sem informação	02/09/2025
ALTO PARAÍBA	SERROTE	MONTEIRO	5,71	sem informação	sem informação	22/08/2025
PEIXE	PARAÍSO (LUIZ OLIVEIRA)	SÃO FRANCISCO	5,34	sem informação	sem informação	16/10/2025
MAMANGUAPE	PIRPIRITUBA	PIRPIRITUBA	4,67	sem informação	sem informação	03/09/2025
PIANCÓ	COCHOS	IGARACY	4,20	sem informação	sem informação	03/09/2025
MAMANGUAPE	CANAFÍSTULA II	BORBOREMA	4,10	3,26	79,51%	02/05/2026
MAMANGUAPE	VACA BRAVA	AREIA	3,78	0,83	21,96%	01/05/2026
UNA	GURJÃO	GURJÃO	3,68	sem informação	sem informação	07/07/2025

Paraíba

Data de referência

01/05/2026

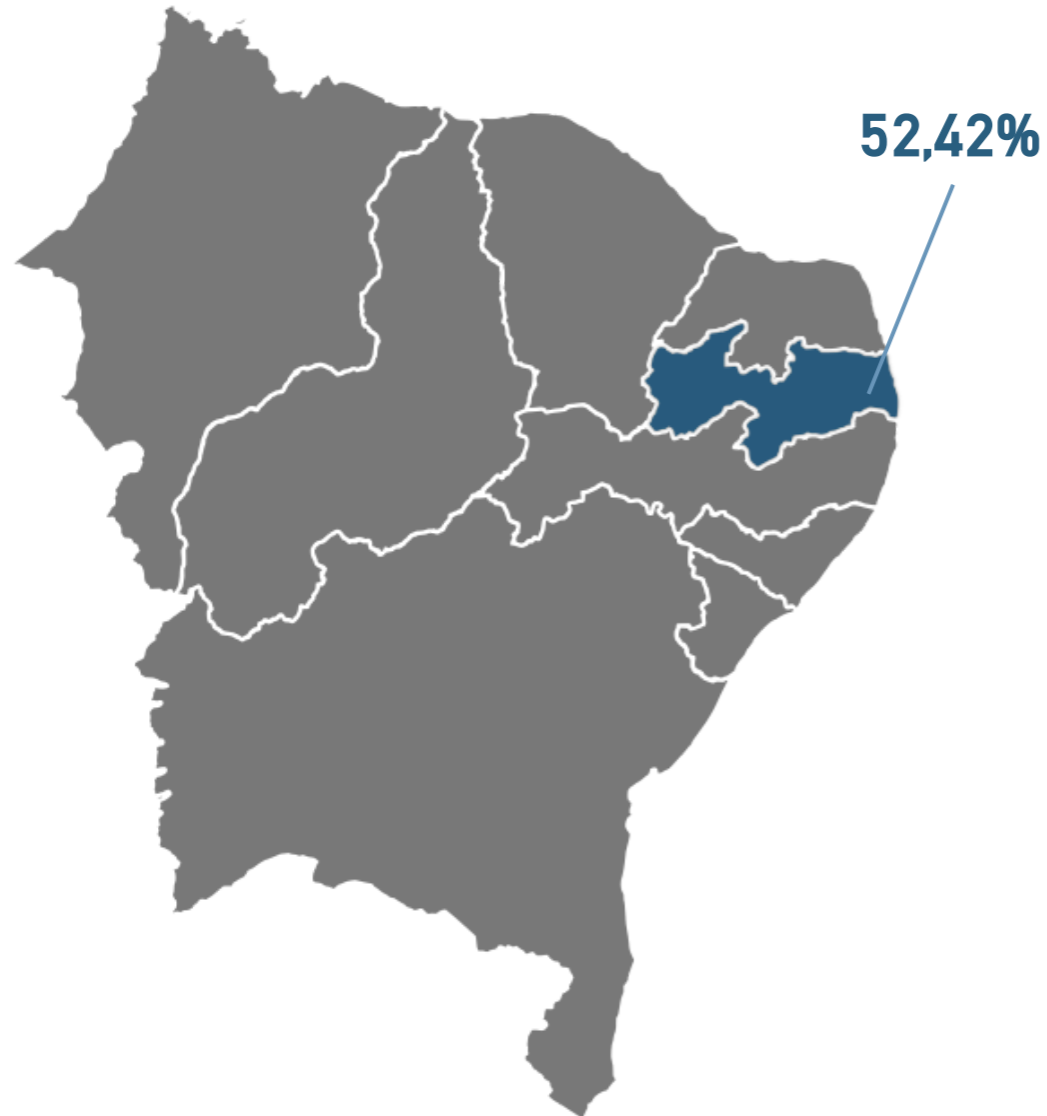


Bacia	Reservatório	Município	Capacidade (hm³)	Volume (hm³)	Volume (%)	Data da Informação
PEIXE	ARROJADO	UIRAUNA	3,60	2,10	58,33%	01/05/2026
PIANCÓ	FRUTUOSO II	AGUIAR	3,52	sem informação	sem informação	29/08/2025
ALTO PIRANHAS	SÃO JOSÉ I	SÃO JOSÉ DE PIRANHAS	3,05	cheio	cheio	01/05/2026
MAMANGUAPE	SINDÔ RIBEIRO	MASSARANDUBA	3,02	cheio	cheio	01/05/2026
MÉDIO PIRANHAS	SANTA ROSA	BREJO DO CRUZ	2,84	sem informação	sem informação	02/09/2025
PEIXE	CHUPADOURO I	SÃO JOÃO RIO PEIXE	2,76	sem informação	sem informação	02/09/2025
SERIDÓ	CARAIBEIRAS	PICUÍ	2,71	sem informação	sem informação	02/09/2025
BAIXO PARAÍBA	MARÉS	JOÃO PESSOA	2,14	cheio	cheio	01/05/2026
TAPEROÁ	NAMORADO	SÃO JOÃO DO CARIRI	2,12	0,59	27,83%	01/05/2026
TAPEROÁ	SERRA BRANCA I	SERRA BRANCA	2,12	sem informação	sem informação	02/09/2025
PIRANHAS/ASSU	FELISMINA DE QUEIROZ	SERIDÓ	2,06	sem informação	sem informação	02/09/2025
PIANCÓ	EMAS	EMAS	2,01	2,01	100,00%	01/05/2026
BAIXO PARAÍBA	CHÃ DOS PEREIRAS	INGÁ	1,97	sem informação	sem informação	21/08/2025
MÉDIO JAGUARIBE	JENIPEPEIRO	SÃO JOSÉ L.TAPADA	1,95	sem informação	sem informação	29/08/2025
PIANCÓ	ALBINO	IMACULADA	1,83	sem informação	sem informação	02/09/2025
ALTO PARAÍBA	OURO VELHO	OURO VELHO	1,68	sem informação	sem informação	17/10/2025
MÉDIO PARAÍBA	GAVIÃO	FAGUNDES	1,45	sem informação	sem informação	14/10/2025
PIANCÓ	GLÓRIA	JURU	1,35	sem informação	sem informação	05/09/2025
ALTO PARAÍBA	PRATA II	PRATA	1,31	sem informação	sem informação	16/10/2025
MAMANGUAPE	LAGOA DO MATIAS	BANANEIRAS	1,24	sem informação	sem informação	31/08/2025
SERIDÓ	VÁRZEA	VÁRZEA	1,13	sem informação	sem informação	08/07/2025
CURIMATAÚ	ALGODÃO	ALGODÃO DE JANDAÍRA	1,03	sem informação	sem informação	03/09/2025
SALGADO	OLHO D'ÁGUA	MARI	0,87	cheio	cheio	01/05/2026
MÉDIO PARAÍBA	MILHÃ (E. GONÇALVES)	PUXINANÃ	0,80	sem informação	sem informação	03/09/2025
PIANCÓ	NOVO II	TAVARES	0,71	sem informação	sem informação	02/09/2025
MAMANGUAPE	COVÃO	AREIAL	0,67	sem informação	sem informação	31/08/2025
MAMANGUAPE	MANGUAPE	SÃO SEB.LAGOA ROÇA	0,66	sem informação	sem informação	01/09/2025
MAMANGUAPE	CHUPADOURO II	SERRA REDONDA	0,63	sem informação	sem informação	30/07/2025
MAMANGUAPE	MASSARANDUBA	MASSARANDUBA	0,60	sem informação	sem informação	12/10/2025
MAMANGUAPE	JANGADA	MAMANGUAPE	0,47	sem informação	sem informação	03/09/2025
PEIXE	GAMELA	TRIUNFO	0,47	0,21	44,68%	02/05/2026
MAMANGUAPE	EMÍDIO	MONTADAS	0,46	sem informação	sem informação	03/09/2025
MAMANGUAPE	SÃO SEBASTIÃO	SÃO SEB.LAGOA ROÇA	0,45	sem informação	sem informação	01/09/2025
CAMARATUBA	DUAS ESTRADAS	DUAS ESTRADAS	0,41	sem informação	sem informação	05/09/2025

Paraíba

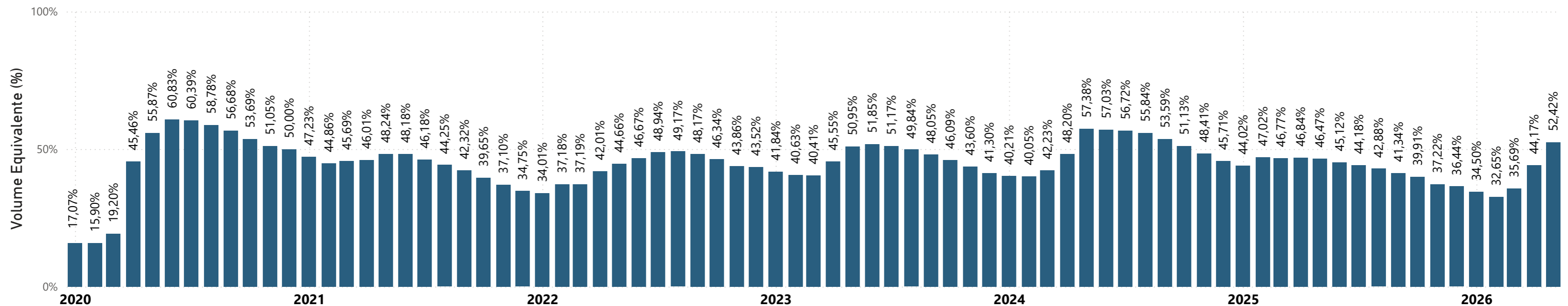
Data de referência

01/05/2026



Bacia	Reservatório	Município	Capacidade (hm ³)	Volume (hm ³)	Volume (%)	Data da Informação
ALTO PIRANHAS	BOM JESUS	CARRAPATEIRA	0,34	0,34	100,00%	01/05/2026
PEIXE	CACHOEIRA DA VACA	CACHOEIRA DOS ÍNDIOS	0,34	cheio	cheio	01/05/2026
PIANCÓ	CAFUNDÓ	SERRA GRANDE	0,31	sem informação	sem informação	29/08/2025
PIANCÓ	PIMENTA	SÃO JOSÉ CAIANA	0,26	sem informação	sem informação	01/09/2025
SERIDÓ	SÃO JOSÉ IV	SÃO JOSÉ DO SABUGI	0,29	sem informação	sem informação	05/04/2025

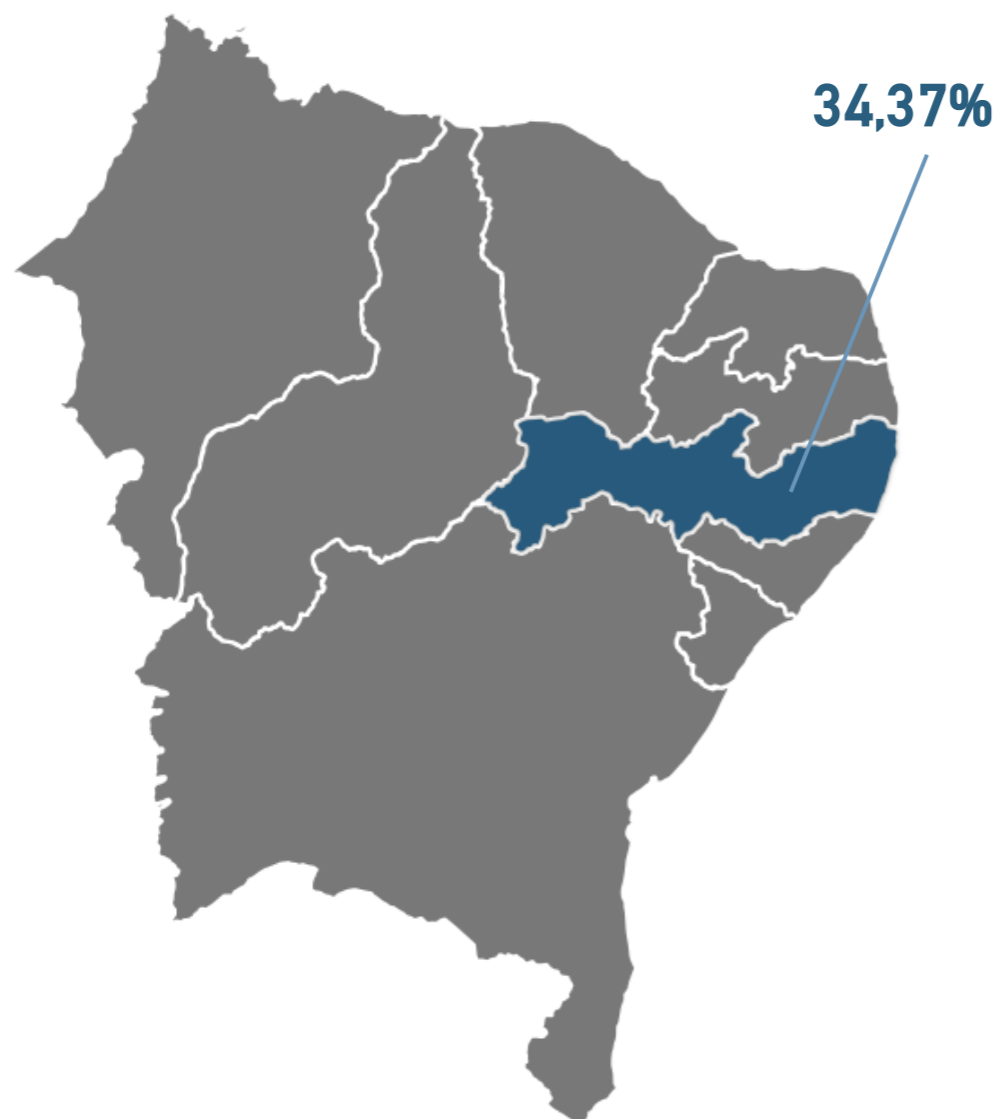
Reservatório Equivalente



Pernambuco

Data de referência

01/05/2026



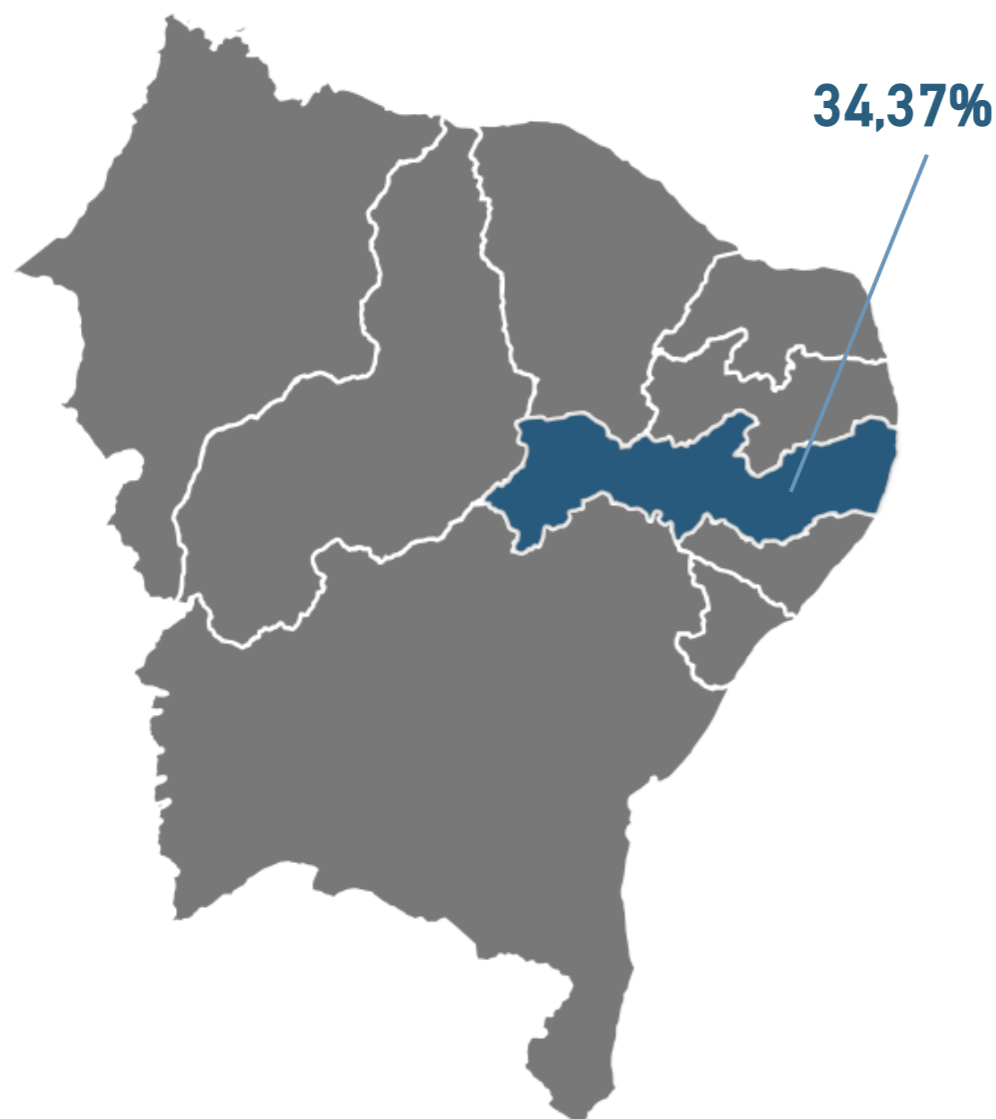
Bacia	Reservatório	Município	Capacidade (hm ³)	Volume (hm ³)	Volume (%)	Data da Informação
MOXOTÓ	ENGENHEIRO FRANCISCO SABOIA	IBIMIRIM	483,64	181,12	37,45%	01/05/2026
PAJEÚ	SERRINHA II	SERRA TALHADA	311,08	105,03	33,76%	01/05/2026
CAPIBARIBE	CARPINA	CARPINA	270,00	87,21	32,30%	02/05/2026
BRÍGIDA	ENTREMONTES	PARNAMIRIM	258,63	15,75	6,09%	01/05/2026
CAPIBARIBE	JUCAZINHO	SURUBIM/CUMARU	204,82	4,82	2,35%	30/04/2026
BRÍGIDA	CHAPÉU	PARNAMIRIM	188,00	9,92	5,28%	01/05/2026
CAPIBARIBE	TAPACURÁ	SÃO LOURENÇO DA MATA	104,87	89,94	85,76%	01/05/2026
PAJEÚ	BARRA DO JUÁ	FLORESTA	71,47	10,42	14,58%	04/05/2026
GL-2	PIRAPAMA	CABO	60,88	cheio	cheio	01/05/2026
CAPIBARIBE	GOITÁ	GLÓRIA DO GOITA	52,54	6,10	11,61%	01/05/2026
UNA	PRATA	BONITO	42,15	30,82	73,12%	30/04/2026
PAJEÚ	ROSÁRIO	IGUARACI/INAGAZEIRA	34,99	14,06	40,18%	07/04/2026
BRÍGIDA	CACHIMBO	PARNAMIRIM	31,21	3,18	10,19%	01/05/2026
IPOJUCA	BELO JARDIM (IPOJUCA)	BELO JARDIM	30,74	cheio	cheio	30/04/2026
CAPIBARIBE	POÇO FUNDO	STA C DO CAPIBARIBE	27,75	5,96	21,48%	02/05/2026
BRÍGIDA	ENGENHEIRO CAMACHO (TAMBORIL II)	OURICURI	27,67	1,45	5,24%	01/05/2026
GL-2	DUAS UNAS	JABOATÃO	24,20	18,68	77,19%	01/05/2026
CURU	LOPES II	BODOCÓ	23,94	8,03	33,54%	02/05/2026
BRÍGIDA	LAGOA DO BARRO	ARARIPINA	22,95	16,83	73,33%	02/05/2026
TERRA NOVA	NILO COELHO	TERRA NOVA	22,71	12,64	55,66%	01/05/2026
MOXOTÓ	MARRECCAS / CUSTÓDIA	CUSTÓDIA	21,62	6,09	28,17%	30/04/2026
PAJEÚ	CACHOEIRA II	SERRA TALHADA	21,03	6,67	31,72%	04/05/2026
PAJEÚ	BROTAS	AFOGADOS DA INGAZEIRA	19,64	19,64	100,00%	24/04/2026
MUNDAÚ	MUNDAU II (CAJUEIRO)	GARANHUNS	19,28	cheio	cheio	03/05/2026
ALTO PIRANHAS	ENGENHEIRO SEVERINO GUERRA (BITURY)	BELO JARDIM	17,78	11,49	64,62%	30/04/2026
IPANEMA	ARCOVERDE	PEDRA	16,80	13,04	77,62%	29/04/2026
PAJEÚ	BOA VISTA	SALGUEIRO	16,45	0,72	4,38%	01/05/2026
PAJEÚ	JAZIGO	SERRA TALHADA	15,54	13,63	87,71%	01/05/2026
PAJEÚ	Arrodeio	SÃO JOSÉ DO BELMONTE	14,52	1,22	8,40%	01/05/2026
CAPIBARIBE	ENGENHEIRO GERCINO PONTES (TABOCAS)	CARUARU	13,60	7,85	57,72%	02/05/2026
CAPIBARIBE	CURSAÍ	PAUDALHO	13,00	cheio	cheio	30/04/2026
TERRA NOVA	ABÓBORAS	PARNAMIRIM	12,84	sem informação	sem informação	03/11/2025
LONGÁ	PAU FERRO	QUIPABA	12,18	cheio	cheio	30/04/2026
MUNDAÚ	INHUMAS	PALMEIRINA	7,87	cheio	cheio	29/04/2026

[Entenda a tabela e o gráfico.](#)

Pernambuco

Data de referência

01/05/2026

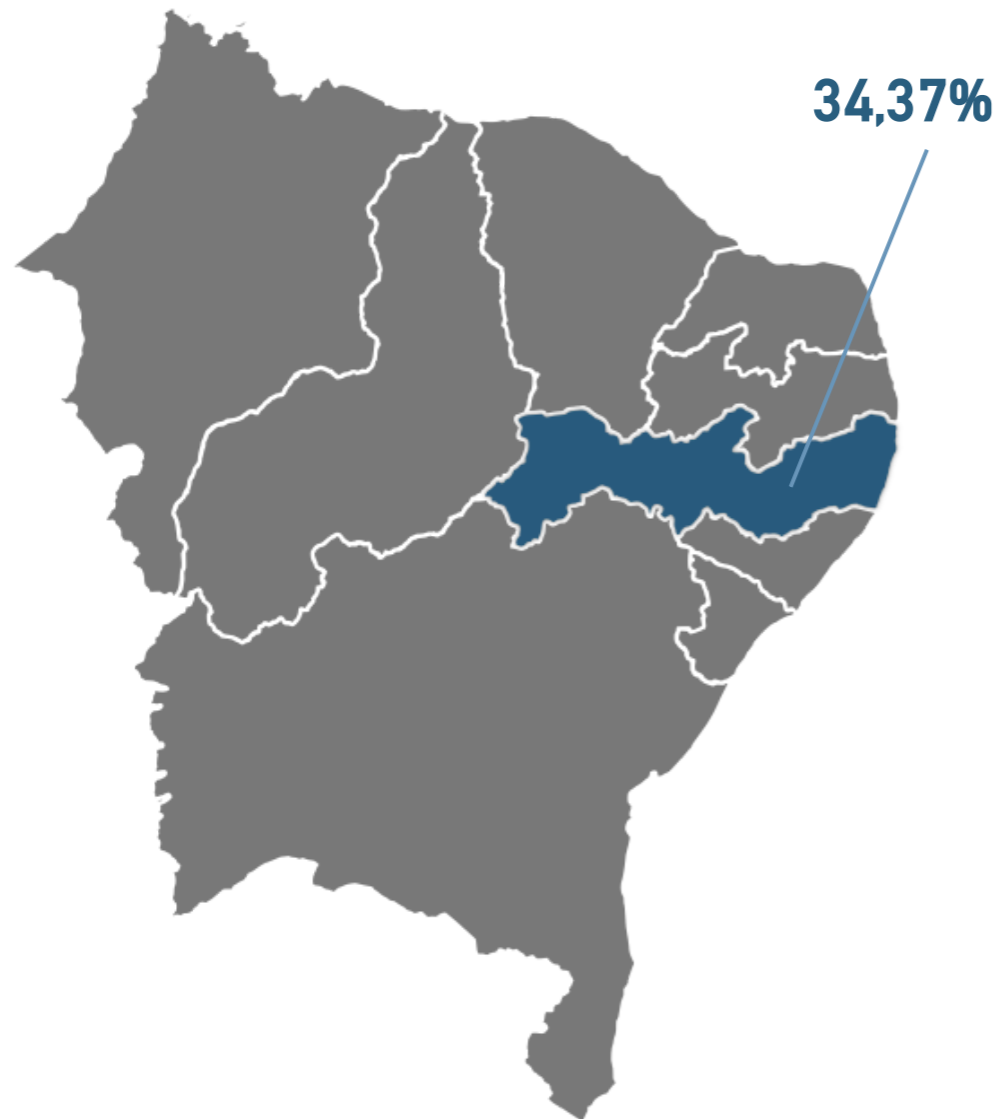


Bacia	Reservatório	Município	Capacidade (hm³)	Volume (hm³)	Volume (%)	Data da Informação
PAJEÚ	SÃO JOSE II	SÃO JOSE DO EGITO	7,15	1,08	15,10%	29/04/2026
GOIANA	TIUMA	TIMBAUBA	6,11	cheio	cheio	30/04/2026
APODI/MOSSORÓ	CACHOEIRA I	SERTÂNIA	5,95	1,29	21,68%	29/04/2026
BRÍGIDA	PARNAMIRIM	PARNAMIRIM	5,72	seco	seco	01/05/2026
TERRA NOVA	SALGUEIRO	SALGUEIRO	4,25	0,59	13,90%	01/05/2026
TERRA NOVA	POÇO GRANDE	SERRITA	3,92	0,51	13,01%	01/05/2026
TAPEROÁ	GURJÃO	CAPOEIRAS	3,85	cheio	cheio	02/05/2026
BRÍGIDA	ARARIPINA (BAIXIO)	ARARIPINA	3,70	0,56	15,14%	01/05/2026
PAJEÚ	CHINELO	CARNAÍBA	3,45	1,90	55,07%	03/05/2026
IPANEMA	INGAZEIRA	VENTUROSA	3,24	cheio	cheio	03/05/2026
PAJEÚ	QUEBRA UNHA	FLORESTA	3,19	0,52	16,30%	01/05/2026
PAJEÚ	OITIS	BREJO DA M. DE DEUS	3,02	0,47	15,56%	01/05/2026
PONTAL	PAU BRANCO	AFRÂNIO	3,00	0,06	2,00%	01/05/2026
IPANEMA	MORORO	PEDRA	2,93	2,19	74,74%	29/04/2026
CAPIBARIBE	Mateus Vieira	TAGUARITINGA DO NORTE	2,75	0,80	29,09%	30/04/2026
MOXOTÓ	BARRA	SERTÂNIA	2,74	2,49	90,88%	03/05/2026
MUNDAÚ	CAJARANA	CAPOEIRAS	2,59	cheio	cheio	30/04/2026
UNA	POÇO DA AREIA	CAMOCIM DE S. FÉLIX	2,36	1,89	80,08%	01/05/2026
BRÍGIDA	SITIO DOS MOREIRAS	MOREILANDIA	2,10	0,93	44,29%	01/05/2026
IPOJUCA	MANUÍNO	BEZERROS	2,02	0,76	37,62%	30/04/2026
MUNDAÚ	MUNDAÚ (GARANHUNS)	GARANHUNS	1,97	cheio	cheio	30/04/2026
BRÍGIDA	BARRINHA	CEDRO	1,96	1,88	95,92%	01/05/2026
UNA	BONITINHO	BONITO	1,84	1,39	75,54%	27/04/2026
PAJEÚ	BOM SUCESSO	TUPARETAMA	1,74	0,67	38,51%	27/04/2026
PARNAÍBA	CACIMBA	SANTA CRUZ DE MALTA	1,73	1,33	76,88%	01/05/2026
TERRA NOVA	BOA VISTA	ITAPETIM	1,63	0,86	52,76%	30/04/2026
BRÍGIDA	BARRIGUDA	ARARIPINA	1,62	0,74	45,68%	02/05/2026
PAJEÚ	SERROTE	SÃO JOSÉ DO BELMONTE	1,62	0,23	14,20%	01/05/2026
CAPIBARIBE	MACHADO	BREJO DA M. DE DEUS	1,60	0,05	3,13%	28/04/2026
UNA	CAIANINHA	SÃO JOAQUIM DO MONTE	1,36	1,10	80,88%	29/04/2026
ACARAÚ	TAQUARA	CARUARU	1,35	1,12	82,96%	30/04/2026
BANABUIÚ	MULUNGU	BUÍQUE	1,28	0,92	71,88%	29/04/2026
PAJEÚ	SERRINHA/SERRARIA	BREJINHO	1,26	0,09	7,14%	01/05/2026
CAPIBARIBE	MATRIZ DA LUZ	SÃO LOURENÇO DA MATA	1,25	cheio	cheio	01/05/2026

Pernambuco

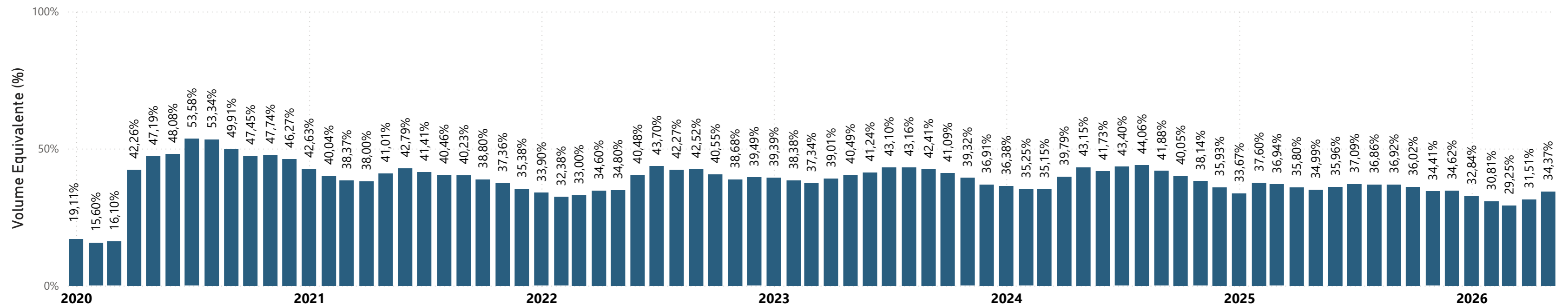
Data de referência

01/05/2026



Bacia	Reservatório	Município	Capacidade (hm ³)	Volume (hm ³)	Volume (%)	Data da Informação
BRÍGIDA	Tabocas-Piaça	BELO JARDIM	1,17	cheio	cheio	01/05/2026
PAJEÚ	LAJE DO GATO	AFOGADOS DA INGAZEIRA	1,10	0,55	50,00%	01/05/2026
UNA	BREJO DO BURACO	SAO CAETANO	1,07	0,86	80,37%	27/04/2026
BRÍGIDA	RANCHARIA	ARARIPINA	1,04	0,02	1,92%	01/05/2026
IPOJUCA	GUILHERME AZEVEDO	CARUARU	0,79	0,53	67,09%	04/05/2026
IPOJUCA	SERRA DOS CAVALOS	CARUARU	0,61	0,16	26,23%	04/05/2026
MUNDAÚ	SÃO JACQUES	CANHOTINHO	0,40	cheio	cheio	30/04/2026
IPOJUCA	BREJO DOS COELHOS	SAO CAETANO	0,36	0,36	100,00%	17/04/2026

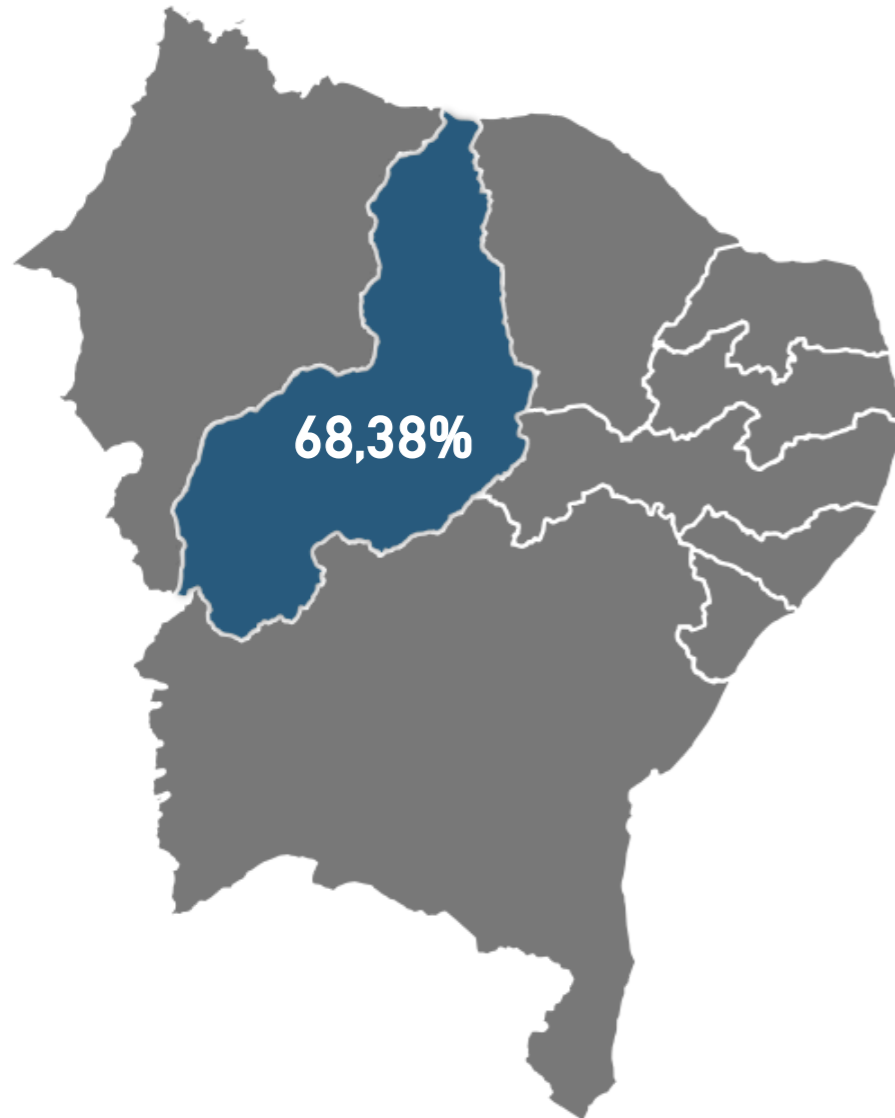
Reservatório Equivalente



Piauí

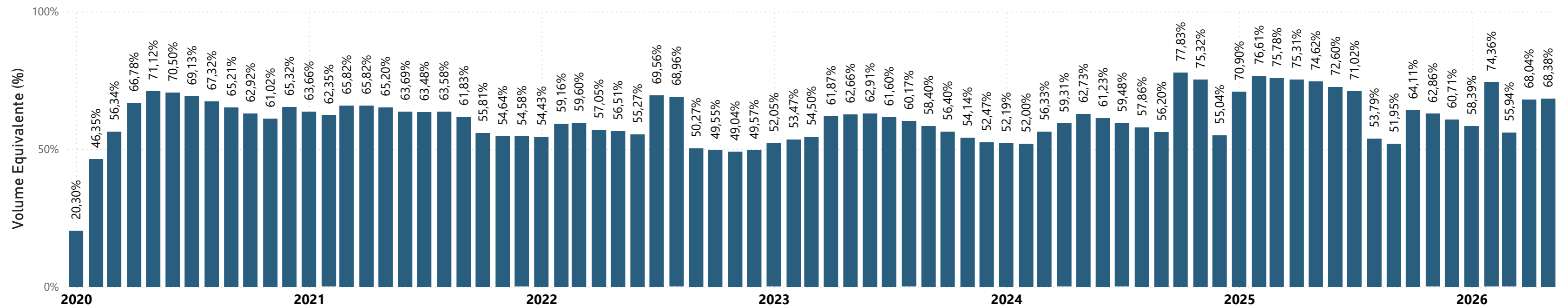
Data de referência

01/05/2026



Bacia	Reservatório	Município	Capacidade (hm³)	Volume (hm³)	Volume (%)	Data da Infoma
CANINDÉ	BOCAINA	BOCAINA	106,00	67,62	63,79%	01/05/2026
CANINDÉ	CAJAZEIRAS	PIO IX	24,70	sem informação	sem informação	31/08/2025
CANINDÉ	JENIPAPO	S. JOÃO DO PIAUÍ	248,00	248,00	100,00%	29/04/2026
CANINDÉ	PETRÔNIO PORTELA	S. RAIMUNDO NONATO	181,25	50,40	27,81%	01/05/2026
POTI	JOANA	PEDRO II	10,67	sem informação	sem informação	31/08/2025

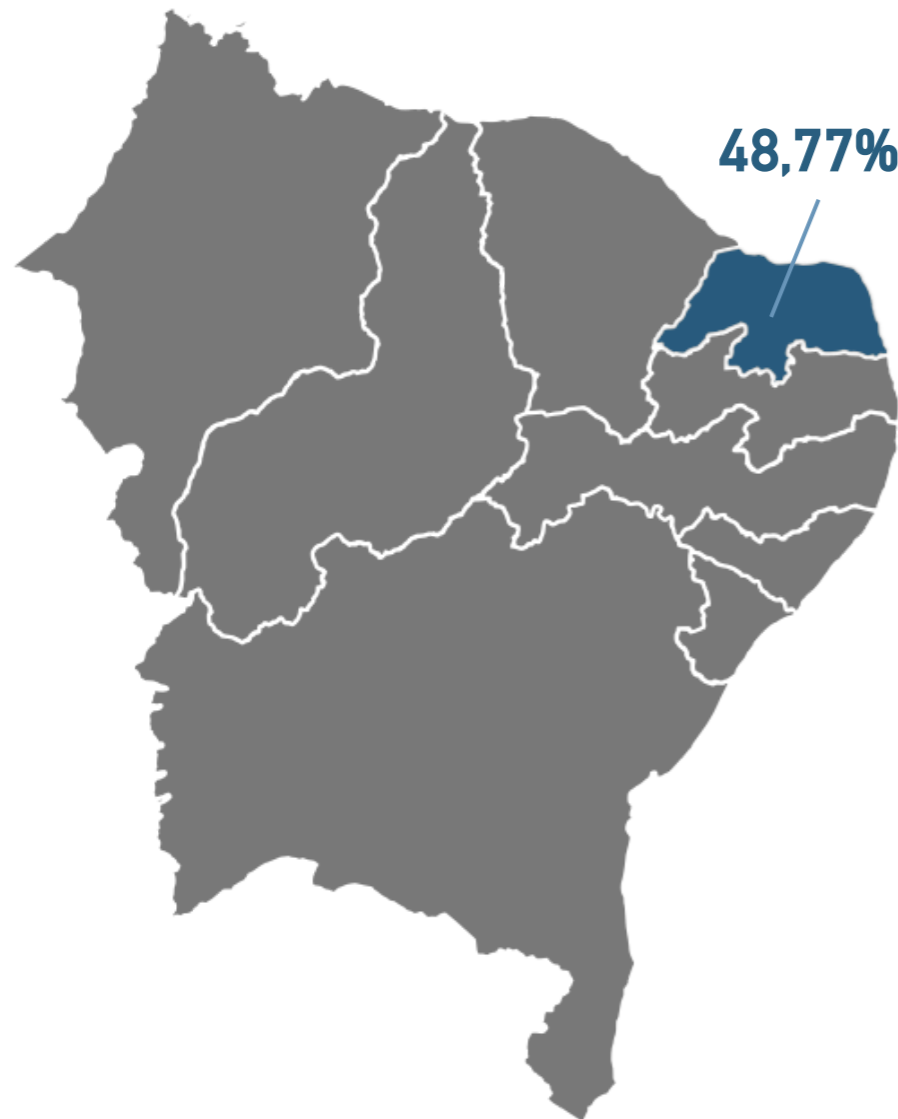
Reservatório Equivalente



Rio Grande do Norte

Data de referência

01/05/2026

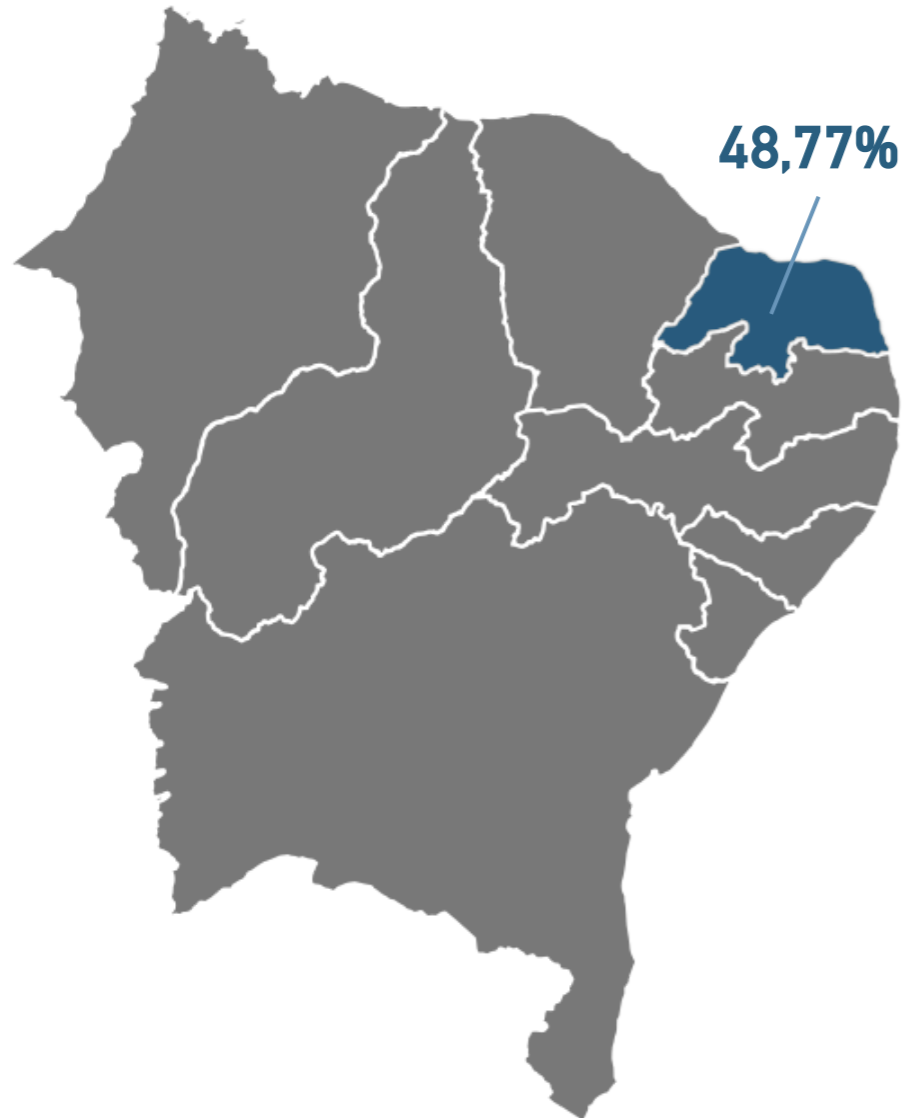


Bacia	Reservatório	Município	Capacidade (hm ³)	Volume (hm ³)	Volume (%)	Data da Informação
ALTO PIRANHAS	ENG. ARM. RIB. GONÇALVES	AÇU	2.373,07	1.040,15	43,83%	01/05/2026
ALTO PIRANHAS	OITICICA	Jucurutu	683,40	473,44	69,28%	01/05/2026
APODI/MOSSORÓ	SANTA CRUZ DO APODI	APODI	599,71	370,12	61,72%	01/05/2026
APODI/MOSSORÓ	UMARÍ	UPANEMA	292,81	173,24	59,16%	01/05/2026
CEARÁ-MIRIM	POÇO BRANCO (JOÃO B. DO REGO)	POÇO BRANCO	136,00	83,80	61,62%	01/05/2026
POTENGI	TABATINGA	MACAÍBA	89,84	14,32	15,94%	01/05/2026
PIRANHAS/ASSU	BOQ. DE PARELHAS (M JOÃO ALVES)	PARELHAS	84,79	9,28	10,94%	01/05/2026
F.LIT.LESTE ESC.DIFUSO	LAGOA DO BONFIM	NÍSIA FLORESTA	84,27	52,34	62,11%	01/05/2026
PIRANHAS/ASSU	ITANS	CAICÓ	81,75	seco	seco	01/05/2026
PIRANHAS/ASSU	MENDUBIM	AÇU	77,60	39,36	50,72%	01/05/2026
PIRANHAS/ASSU	SABUGI	SÃO JOÃO DO SABUGI	61,85	6,54	10,57%	01/05/2026
APODI/MOSSORÓ	PAU DOS FERROS	PAU DOS FERROS	54,85	17,86	32,56%	01/05/2026
PIRANHAS/ASSU	PASSAGEM DAS TRAÍRAS	SÃO JOSÉ DO SERIDÓ	49,70	seco	seco	01/05/2026
PIRANHAS/ASSU	MARECHAL DUTRA	ACARI	44,42	18,32	41,24%	01/05/2026
TRAIRI	TRAIRI	TANGARÁ	35,23	24,86	70,56%	01/05/2026
PIRANHAS/ASSU	ESGUICHO	OURO BRANCO	27,94	2,30	8,23%	30/04/2026
PIRANHAS/ASSU	CARNAÚBA	SÃO JOÃO DO SABUGI	25,71	12,29	47,80%	01/05/2026
APODI/MOSSORÓ	LUCRÉCIA	LUCRÉCIA	24,75	7,04	28,44%	01/05/2026
PIRANHAS/ASSU	CRUZETA	CRUZETA	23,55	9,49	40,30%	01/05/2026
POTENGI	CAMPO GRANDE	SÃO PAULO DO POTENGI	23,14	23,14	100,00%	01/05/2026
APODI/MOSSORÓ	RODEADOR	UMARIZAL	21,40	12,30	57,48%	01/05/2026
JACU	JAPI II	SÃO JOSÉ DO CAMPESTRE	20,65	10,74	52,01%	01/05/2026
TRAIRI	INHARÉ	SANTA CRUZ	17,60	8,56	48,64%	01/05/2026
PIRANHAS/ASSU	BOQUEIRÃO DE ANGICOS	AFONSO BEZERRA	16,02	9,06	56,55%	01/05/2026
PIRANHAS/ASSU	PATAXÓ	IPANGUAÇU	15,02	4,54	30,23%	01/05/2026
PIRANHAS/ASSU	RIO DA PEDRA	SANTANA DO MATOS	13,60	3,79	27,87%	01/05/2026
APODI/MOSSORÓ	MARCELINO VIEIRA	MARCELINO VIEIRA	11,20	cheio	cheio	01/05/2026
DOCE - RN	LAGOA DE EXTREMOZ	EXTREMOZ	11,02	10,80	98,01%	01/05/2026
APODI/MOSSORÓ	BONITO II	SÃO MIGUEL	10,87	1,55	14,26%	01/05/2026
PIRANHAS/ASSU	DOURADO	CURRAIS NOVOS	10,32	0,49	4,75%	30/04/2026
APODI/MOSSORÓ	JESUS MARIA JOSÉ	TENENTE ANANIAS	9,64	0,16	1,66%	01/05/2026
APODI/MOSSORÓ	RIACHO DA CRUZ II	RIACHO DA CRUZ	9,60	8,66	90,21%	01/04/2026
PIRANHAS/ASSU	CALDEIRÃO DE PARELHAS	PARELHAS	9,32	1,23	13,20%	01/05/2026
APODI/MOSSORÓ	FLECHAS	JOSÉ DA PENHA	8,95	5,42	60,56%	01/05/2026

Rio Grande do Norte

Data de referência

01/05/2026



Bacia	Reservatório	Município	Capacidade (hm³)	Volume (hm³)	Volume (%)	Data da Informação
APODI/MOSSORÓ	SANTO ANTÔNIO DAS CARAÚBAS	CARAÚBAS	8,54	1,12	13,11%	01/05/2026
APODI/MOSSORÓ	PASSAGEM	RODOLFO FERNANDES	8,27	6,49	78,48%	01/05/2026
PIRANHAS/ASSU	BELDROEGA	PARAÚ	8,06	8,06	100,00%	24/04/2026
APODI/MOSSORÓ	TOURÃO	PATU	7,99	0,69	8,64%	01/05/2026
APODI/MOSSORÓ	MALHADA VERMELHA	SEVERIANO MELO	7,54	6,92	91,78%	02/05/2026
PIRANHAS/ASSU	ALECRIM	SANTANA DO MATOS	7,00	0,34	4,86%	01/05/2026
APODI/MOSSORÓ	MORCEGO	CAMPO GRANDE	6,71	3,93	58,57%	01/05/2026
APODI/MOSSORÓ	BREJO	OLHO-DÁGUA DO BORGES	6,45	0,28	4,34%	01/05/2026
APODI/MOSSORÓ	PILÕES	PILÕES	5,90	1,42	24,07%	01/05/2026
APODI/MOSSORÓ	ENCANTO	ENCANTO	5,19	5,19	100,00%	11/04/2026
TRAIRI	SANTA CRUZ DO TRAIRI	SANTA CRUZ	5,16	1,90	36,82%	01/05/2026
APODI/MOSSORÓ	25 DE MARÇO	PAU DOS FERROS	4,72	0,36	7,62%	01/05/2026
APODI/MOSSORÓ	CORREDOR	ANTONIO MARTINS	4,64	2,34	50,40%	01/05/2026
APODI/MOSSORÓ	ARAPUÃ	LUIS GOMES	4,30	3,88	90,34%	01/05/2026
APODI/MOSSORÓ	CURRAIS	ITAU	4,02	3,07	76,38%	01/05/2026
APODI/MOSSORÓ	TESOURA	FRANCISCO DANTAS	3,93	cheio	cheio	01/05/2026
PIRANHAS/ASSU	CURRAIS NOVOS	CURRAIS NOVOS	3,82	0,61	15,99%	30/04/2026
PIRANHAS/ASSU	MUNDO NOVO	CAICÓ	3,60	0,11	3,06%	01/05/2026
APODI/MOSSORÓ	UMARIZAL	UMARIZAL	3,10	cheio	cheio	01/05/2026
APODI/MOSSORÓ	SOSSEGO	RODOLFO FERNANDES	2,35	1,96	83,40%	27/04/2026

Reservatório Equivalente

