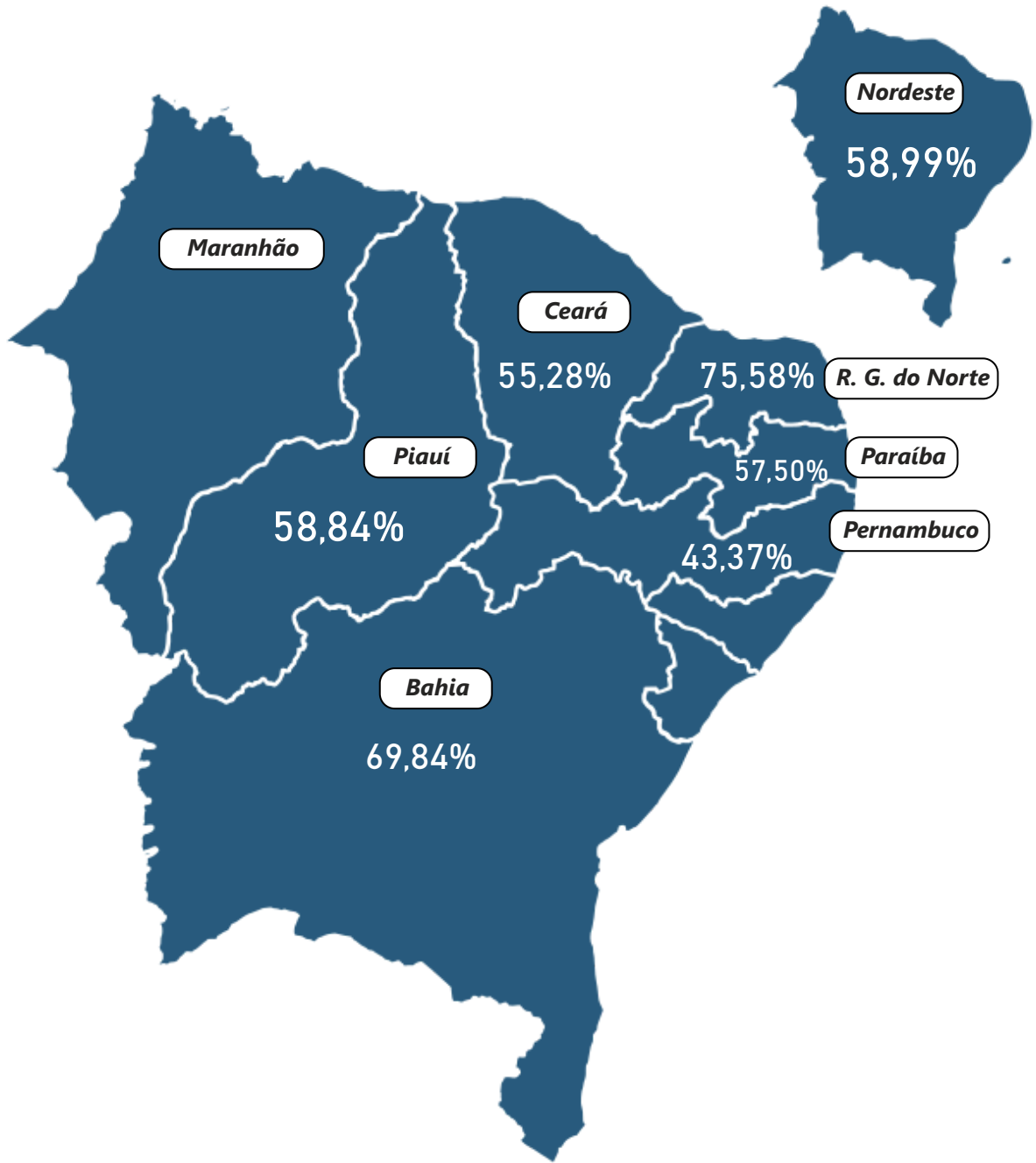


Reservatório Equivalente

Data de referência: 15/05/2024

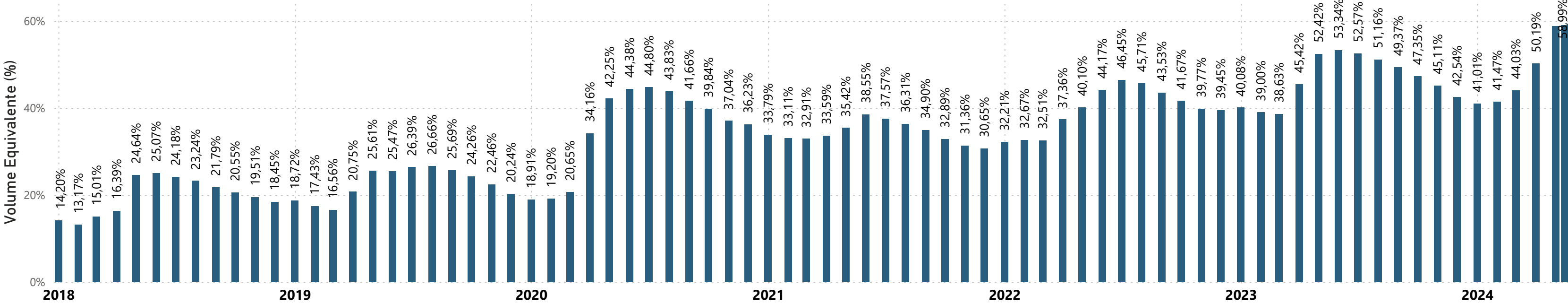
Estado	Capacidade Equivalente (hm³)	Volume Armazenado Equivalente (hm³)	Volume Armazenado Equivalente (%)
Bahia	3.856,78	2.693,57	69,84%
Ceará	18.840,93	10.414,87	55,28%
Paraíba	3.827,95	2.201,11	57,50%
Pernambuco	2.603,84	1.129,19	43,37%
Piauí	571,13	336,06	58,84%
Rio Grande do Norte	4.493,35	3.395,88	75,58%



Nordeste

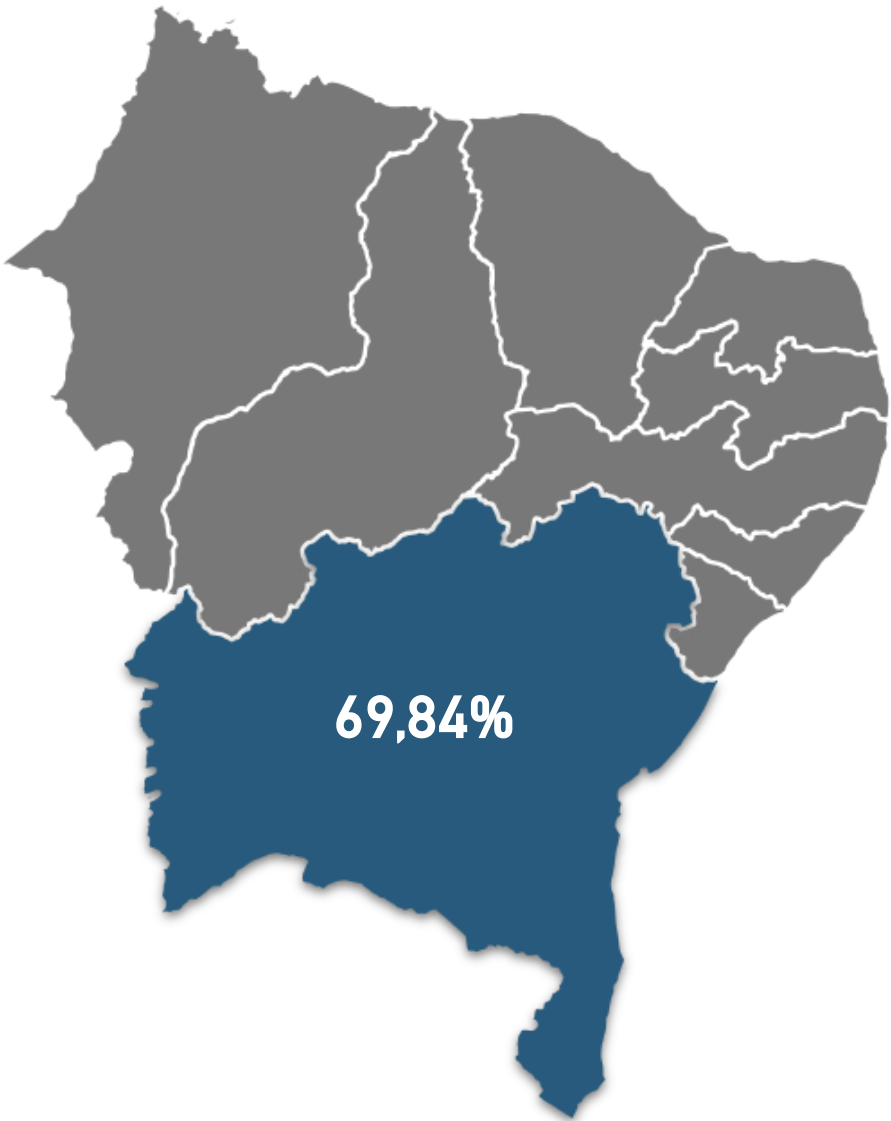
Capacidade Equivalente (hm³)	Volume Armazenado Equivalente (hm³)	Volume Armazenado Equivalente (%)
34.193,98	20.170,68	58,99%

Reservatório Equivalente



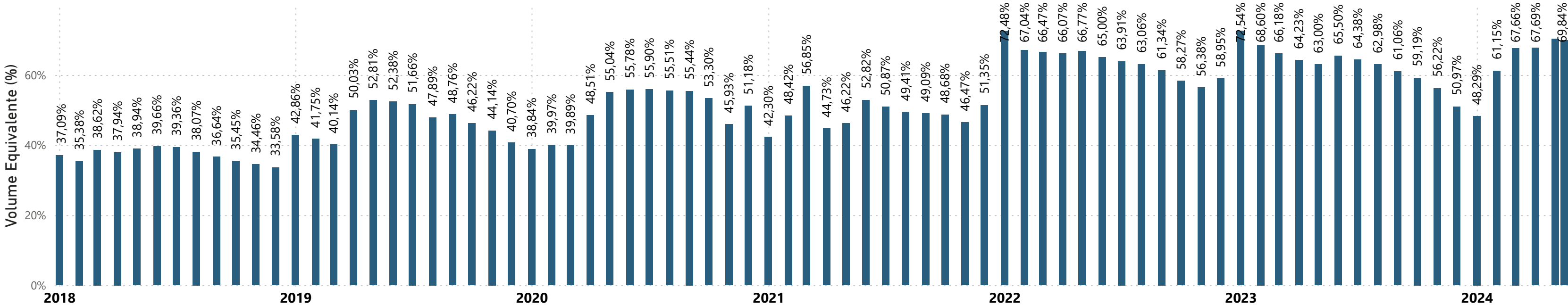
Bahia

Data de referência
15/05/2024



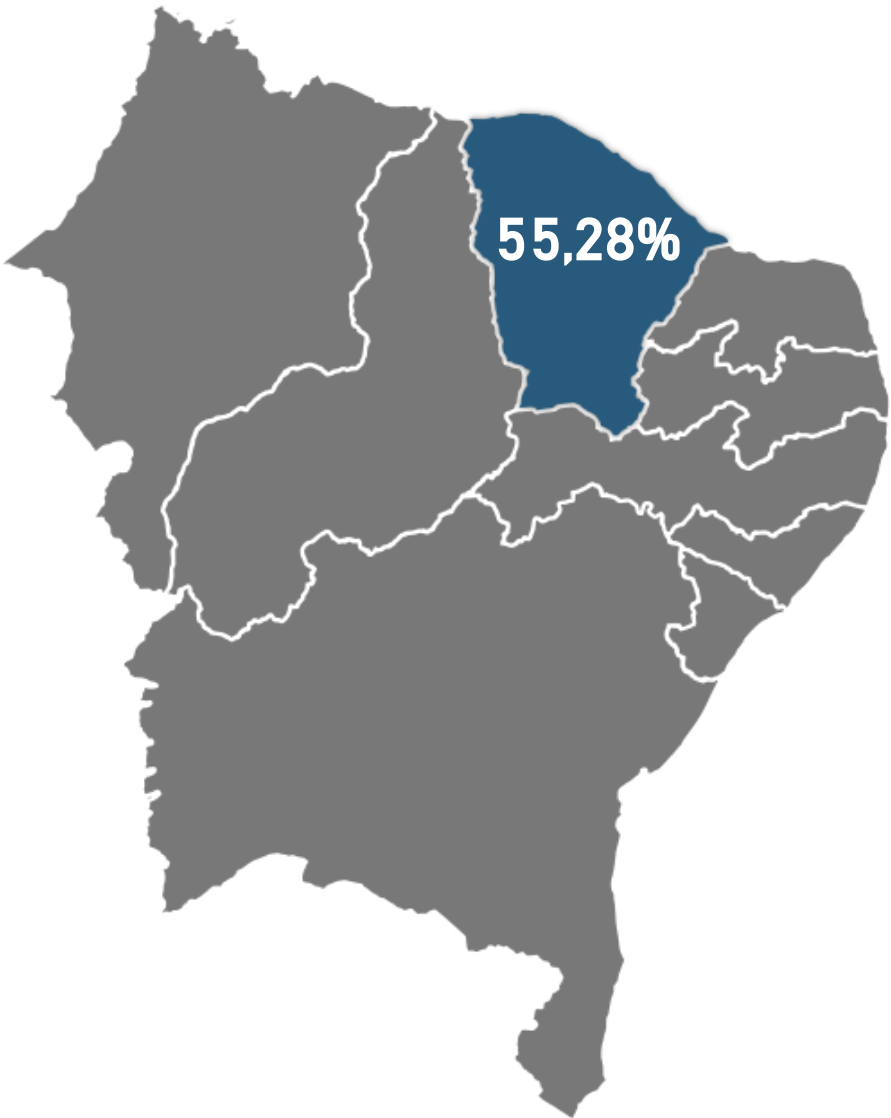
Bacia	Reservatório	Município	Capacidade (hm³)	Volume (hm³)	Volume (%)	Data da Informação
CONTAS	PEDRA	JEQUIÉ	1.640,00	1.161,00	70,79%	15/05/2024
PARAGUAÇU	SÃO JOSÉ DO JACUIPE	S. JOSÉ DO JACUIPE	357,00	52,90	14,82%	15/05/2024
RIO DE CONTAS	ANAGÉ	ANAGÉ-CARAÍBAS	255,63	sem informação	sem informação	30/10/2023
VAZA-BARRIS	COCOROBÓ	CANUDOS	246,40	246,40	100,00%	15/05/2024
JACUIPE	SANTA HELENA	MATA DE SÃO JOÃO	241,00	231,40	96,02%	15/05/2024
SÃO FRANCISCO	MIRORÓS (MANOEL NOVAIS)	IBIPEBA	166,92	47,63	28,53%	15/05/2024
ITAPICURU	RÔMULO CAMPOS (JACURICI)	ITIÚBA	146,82	105,47	71,84%	15/05/2024
RECONCAVO NORTE	JOANES II	CAMAÇARI	137,50	128,29	93,30%	15/05/2024
SÃO FRANCISCO	COVA DA MANDIOCA	URANDI	131,44	111,28	84,66%	15/05/2024
PARAGUAÇU	BANDEIRA DE MELO	ITAETÊ/BOA VISTA DO TUPIM	111,59	cheio	cheio	15/05/2024
PARAGUAÇU	APERTADO	MUCUGÊ	108,69	86,66	79,73%	15/05/2024
RIO DE CONTAS	LUIZ VIEIRA (BRUMADO)	RIO DE CONTAS	105,00	sem informação	sem informação	30/10/2023
GURGUEIA	ESTREITO	URANDI	76,00	57,31	75,41%	15/05/2024
ITAPICURU	ARACI	ARACI	65,84	sem informação	sem informação	30/10/2023
PARAMIRIM	ZABUMBÃO	PARAMIRIM	61,34	47,17	76,90%	15/05/2024
RIO DE CONTAS	RIACHO DO PAULO	LIVRAMENTO	53,80	3,21	5,97%	15/05/2024
SÃO FRANCISCO	CERAIMA	GUANAMBI	51,09	40,68	79,62%	15/05/2024
CONTAS	FUNIL	UBAITABA	46,40	43,00	92,67%	15/05/2024
RIO DE CONTAS	TRUVISCO	CACULÉ	45,26	17,39	38,42%	15/05/2024
ITAPICURU	PONTO NOVO	PONTO NOVO/FILADÉLFIA	38,94	cheio	cheio	15/05/2024
ITAPICURU	PEDRAS ALTAS	CAÉM/CAPIM GROSSO	38,45	36,39	94,64%	15/05/2024
PARAGUAÇU	FRANÇA	PIRITIBA/MIGUEL CALMON	24,19	21,07	87,10%	15/05/2024
RIO DE CONTAS	TREMEDAL	TREMEDAL	23,75	22,97	96,72%	15/05/2024
RECONCAVO NORTE	JOANES I	LAURO DE FREITAS	19,00	cheio	cheio	15/05/2024
ITAPICURU	PINDOBAÇU	PINDOBAÇU	16,88	cheio	cheio	15/05/2024
SÃO FRANCISCO	PINHÕES	JUAZEIRO-CURAÇÁ	15,22	14,51	95,34%	15/05/2024
ITAPICURU	SOHEN	S. DO BONFIM	14,46	1,30	8,99%	09/05/2024
ITAPICURU	ANDORINHA II	ANDORINHA	13,68	3,50	25,58%	15/05/2024
RIO PARDO	ÁGUA FRIA II	BARRA DO CHOÇA	6,46	5,24	81,11%	15/05/2024
ITAPICURU	CACHOEIRA GRANDE	JACOBINA	5,42	3,78	69,74%	15/05/2024
RECONCAVO NORTE	IPITANGA I	SALVADOR	4,88	cheio	cheio	15/05/2024
RECONCAVO NORTE	IPITANGA II	SALVADOR	4,60	sem informação	sem informação	05/04/2024
RIO DE CONTAS	CHAMPRÃO	CONDEÚBA	4,58	4,11	89,74%	15/05/2024
ITAPICURU	QUICÉ	S. DO BONFIM	4,23	cheio	cheio	15/05/2024
RIO DE CONTAS	MORRINHOS	POÇÕES	3,11	cheio	cheio	15/05/2024
ITAPICURU	AIPIM	ANTONIO GONÇALVES	2,28	cheio	cheio	15/05/2024

Reservatório Equivalente

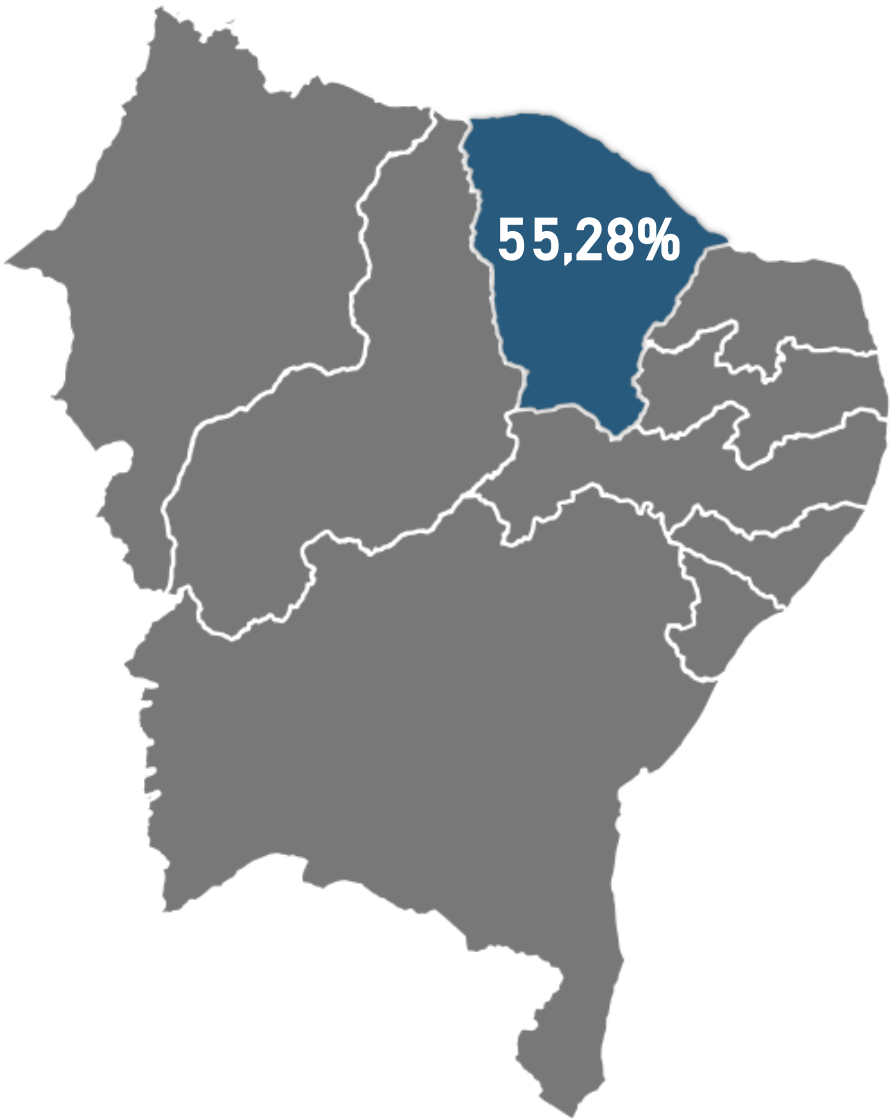


Ceará

Data de referência
15/05/2024



Bacia	Reservatório	Município	Capacidade (hm³)	Volume (hm³)	Volume (%)	Data da Informação
ALTO JAGUARIBE	CASTANHÃO	ALTO SANTO	6.700,00	2.440,69	36,43%	15/05/2024
ALTO JAGUARIBE	ORÓS	ORÓS	1.940,00	1.452,36	74,86%	15/05/2024
BANABUIÚ	BANABUIÚ	BANABUIÚ	1.601,00	656,51	41,01%	15/05/2024
ACARAÚ	ARARAS	VARJOTA	891,00	859,53	96,47%	15/05/2024
MÉDIO JAGUARIBE	FIGUEIREDO	ALTO SANTO	509,69	165,67	32,50%	15/05/2024
BANABUIÚ	PEDRAS BRANCAS	QUIXADÁ	434,04	163,61	37,69%	15/05/2024
METROPOLITANA	PACOTI	HORIZONTE	380,00	332,69	87,55%	15/05/2024
CANINDÉ	PENTECOSTE	PENTECOSTE	360,00	236,89	65,80%	15/05/2024
CURU	GENERAL SAMPAIO	GENERAL SAMPAIO	322,20	172,46	53,53%	15/05/2024
ACARAÚ	TAQUARA	CARIRE	320,78	274,11	85,45%	15/05/2024
ALTO JAGUARIBE	TRUSSU	IGUATU	301,00	151,26	50,25%	15/05/2024
ACARAÚ	EDSON QUEIROZ	SANTA QUITÉRIA	254,00	254,00	100,00%	15/05/2024
METROPOLITANA	PACAJUS	PACAJUS	240,00	cheio	cheio	15/05/2024
CURU	CAXITORÉ	UMIRIM	202,00	202,00	100,00%	15/05/2024
ALTO JAGUARIBE	ARNEIROZ II	ARNEIROZ	197,06	150,81	76,53%	15/05/2024
METROPOLITANA	ARACOIABA	ARACOIABA	170,70	163,42	95,74%	15/05/2024
METROPOLITANA	POMPEU SOBRINHO	CHORÓ	143,00	15,36	10,74%	15/05/2024
PARNAÍBA	JABURU I	UBAJARA	141,00	106,75	75,71%	15/05/2024
BANABUIÚ	CEDRO	QUIXADÁ	126,00	6,07	4,82%	15/05/2024
METROPOLITANA	SITIOS NOVOS	CAUCAIA	126,00	cheio	cheio	15/05/2024
BANABUIÚ	FOGAREIRO	QUIXERAMOBIM	118,82	118,00	99,31%	15/05/2024
PARNAÍBA	JABURU II	INDEPENDÊNCIA	116,00	18,61	16,04%	15/05/2024
PARNAÍBA	FLOR DO CAMPO	NOVO ORIENTE	105,00	14,45	13,76%	15/05/2024
PARNAÍBA	BARRA VELHA	INDEPENDÊNCIA	99,50	2,24	2,25%	15/05/2024
ACARAÚ	AYRES DE SOUZA	SOBRAL	96,80	90,03	93,01%	15/05/2024
PARNAÍBA	CARNAUBAL	CRATEÚS	87,69	23,92	27,28%	15/05/2024
BANABUIÚ	CIPOADA	MORADA NOVA	86,09	29,77	34,58%	15/05/2024
COREAÚ	ITAÚNA	GRANJA	77,50	72,58	93,65%	15/05/2024
BANABUIÚ	PIRABIBU	QUIXERAMOBIM	74,00	12,31	16,64%	15/05/2024
MÉDIO PIRANHAS	ATALHO	BREJO SANTO	72,55	37,11	51,15%	15/05/2024
BANABUIÚ	PATU	SENADOR POMPEU	71,83	53,13	73,97%	15/05/2024
TAPEROÁ	CANOAS	ASSARÉ	69,25	39,45	56,97%	15/05/2024
SALGADO	LIMA CAMPOS	ICÓ	66,38	42,77	64,43%	15/05/2024
LITORAL	MISSI	MIRAIMA	65,30	54,37	83,26%	15/05/2024

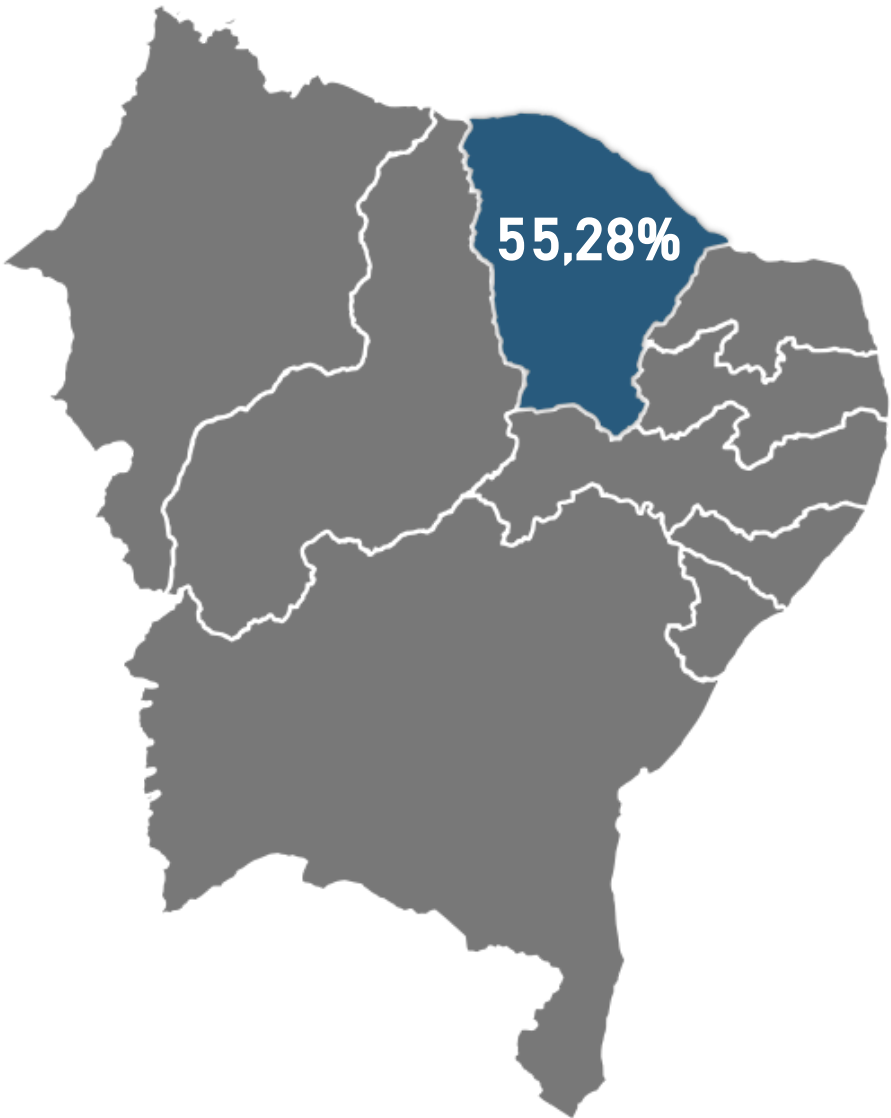


Bacia	Reservatório	Município	Capacidade (hm³)	Volume (hm³)	Volume (%)	Data da Informação
METROPOLITANA	CASTRO	ITAPIÚNA	63,90	34,27	53,63%	15/05/2024
COREAÚ	GANGORRA	GRANJA	62,50	54,40	87,04%	15/05/2024
MÉDIO JAGUARIBE	RIACHO DO SANGUE	OLONÓPOLE	61,42	58,43	95,13%	15/05/2024
COREAÚ	ANGICOS	COREAÚ	56,05	49,05	87,51%	15/05/2024
BANABUIÚ	QUIXERAMOBIM	QUIXERAMOBIM	54,00	7,89	14,61%	15/05/2024
LITORAL	GAMELEIRA	ITAPIPOCA	52,64	27,92	53,04%	15/05/2024
ACARAÚ	ACARAÚ MIRIM	MASSAPÊ	52,00	36,71	70,60%	15/05/2024
ALTO JAGUARIBE	POÇO DA PEDRA	CAMPOS SALES	52,00	5,28	10,15%	15/05/2024
BANABUIÚ	POÇO DO BARRO	MORADA NOVA	52,00	52,00	100,00%	15/05/2024
ALTO JAGUARIBE	VÁRZEA DO BOI	TAUÁ	51,91	5,34	10,29%	15/05/2024
ACARAÚ	FORQUILHA	FORQUILHA	50,13	50,13	100,00%	15/05/2024
ALTO JAGUARIBE	MUQUÉM	CARIÚS	47,64	46,50	97,61%	15/05/2024
SALGADO	ROSÁRIO	LAVRAS DA MANGABEIRA	47,20	47,16	99,92%	15/05/2024
METROPOLITANA	RIACHÃO	ITAITINGA	46,95	44,43	94,63%	15/05/2024
SALGADO	JENIPAPEIRO II	BAIXIO	43,45	8,75	20,14%	15/05/2024
BANABUIÚ	SERAFIM DIAS	MOMBAÇA	43,00	30,47	70,86%	15/05/2024
COREAÚ	TUCUNDUBA	SENADOR SÁ	41,43	39,37	95,03%	17/05/2024
METROPOLITANA	MALCOZINHADO	CASCAVEL	37,84	cheio	cheio	15/05/2024
SALGADO	MANOEL BALBINO	JUAZEIRO DO NORTE	37,18	18,65	50,16%	15/05/2024
APODI/MOSSORÓ	UMARI	MADALENA	35,04	30,00	85,62%	15/05/2024
SALGADO	CACHOEIRA	AURORA	34,33	34,22	99,68%	15/05/2024
METROPOLITANA	BATENTE	OCARA	33,51	cheio	cheio	15/05/2024
METROPOLITANA	GAVIÃO	PACATUBA	33,30	31,11	93,42%	15/05/2024
CURU	FRIOS	UMIRIM	33,02	33,02	100,00%	15/05/2024
SALGADO	PRAZERES	BARRO	32,50	27,25	83,85%	15/05/2024
APODI/MOSSORÓ	UBALDINHO	CEDRO	31,80	cheio	cheio	15/05/2024
SALGADO	QUIXABINHA	MAURITI	31,78	6,88	21,65%	15/05/2024
ALTO JAGUARIBE	REALEJO	CRATEÚS	31,55	14,35	45,48%	15/05/2024
CURU	SOUZA	CANINDÉ	30,84	1,93	6,26%	15/05/2024
ALTO JAGUARIBE	FAVELAS	TAUÁ	30,10	0,41	1,36%	15/05/2024
METROPOLITANA	ACARAPE DO MEIO	REDENÇÃO	29,59	29,28	98,95%	15/05/2024
BANABUIÚ	SÃO JOSÉ II	PIQUET CARNEIRO	29,14	9,56	32,81%	15/05/2024
SALGADO	THOMÁS OSTERNE	CRATO	28,78	23,09	80,23%	15/05/2024
CURU	TEJUÇOCA	TEJUÇOCA	28,11	27,32	97,19%	15/05/2024

Boletim de Acompanhamento dos Reservatórios do Nordeste

Ceará

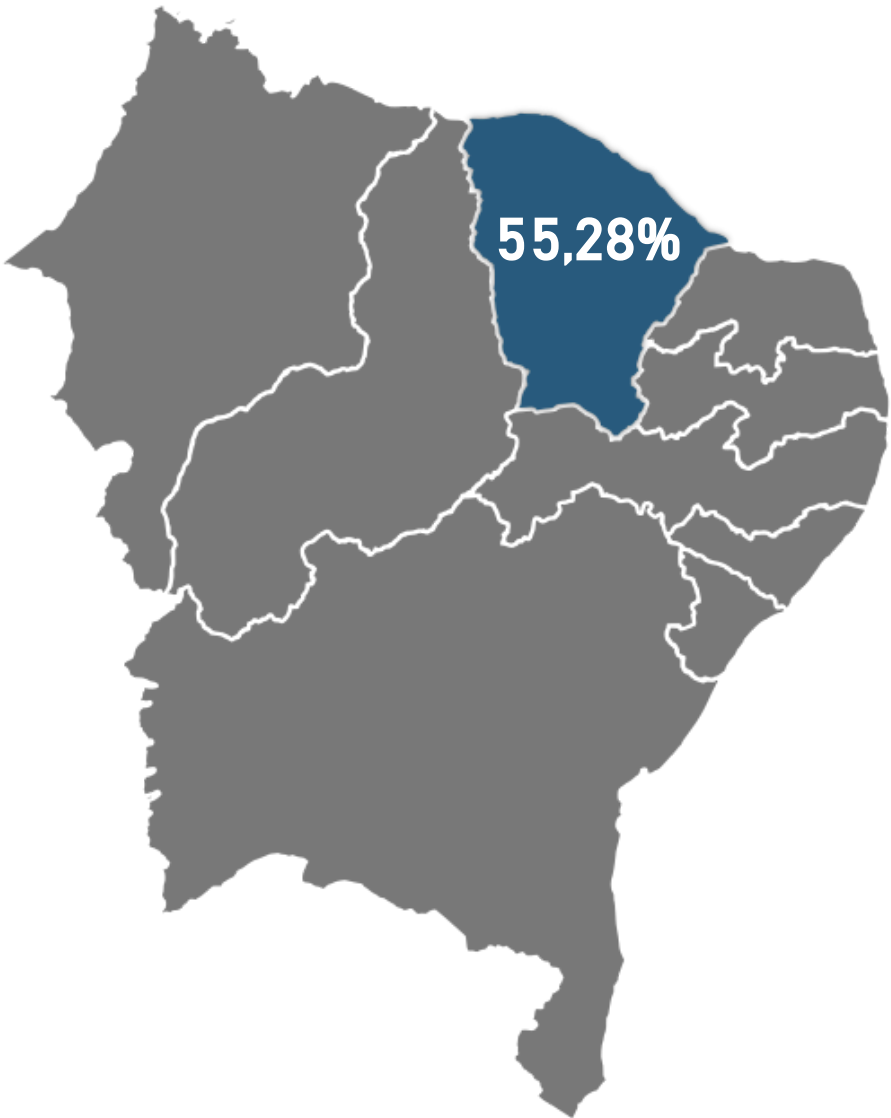
Data de referência
15/05/2024



Bacia	Reservatório	Município	Capacidade (hm³)	Volume (hm³)	Volume (%)	Data da Informação
METROPOLITANA	CATUCINZENTA	AQUIRAZ	27,13	22,78	83,97%	15/05/2024
CANINDÉ	JOAQUIM TÁVORA	JAGUARIBE	26,77	7,97	29,77%	15/05/2024
ACARAÚ	CARÃO	TAMBORIL	26,23	13,58	51,77%	21/05/2024
LITORAL	SANTO ANTÔNIO DE ARACATIAÇU	SOBRAL	24,34	24,30	99,84%	15/05/2024
BAIXO JAGUARIBE	SANTO ANTÔNIO DE RUSSAS	RUSSAS	24,00	cheio	cheio	15/05/2024
MÉDIO JAGUARIBE	RIACHO DA SERRA	ALTO SANTO	23,47	18,63	79,38%	15/05/2024
COREAÚ	MARTINÓPOLE	MARTINÓPOLE	23,20	cheio	cheio	15/05/2024
LITORAL	MUNDAÚ	URUBURETAMA	21,30	21,30	100,00%	15/05/2024
BAIXO PARAÍBA	OLHO D'ÁGUA	VÁRZEA ALEGRE	21,00	18,89	89,95%	15/05/2024
BANABUIÚ	VIEIRÃO	BOA VIAGEM	20,96	20,60	98,28%	15/05/2024
ALTO JAGUARIBE	MAMOEIRO	ANTONINA DO NORTE	20,68	18,54	89,65%	15/05/2024
CURU	JERIMUM	IRAUÇUBA	20,50	18,75	91,46%	15/05/2024
ACARAÚ	ARREBITA	FORQUILHA	19,60	18,53	94,54%	15/05/2024
ALTO JAGUARIBE	BENGUE	AIUABA	19,56	18,33	93,71%	15/05/2024
ALTO JAGUARIBE	RIVALDO DE CARVALHO	CATARINA	19,52	13,66	69,98%	15/05/2024
LITORAL	SÃO PEDRO TIMBAÚBA	MIRAIMA	19,25	15,77	81,92%	15/05/2024
ALTO JAGUARIBE	FAÉ	QUIXELÔ	19,00	9,92	52,21%	15/05/2024
BANABUIÚ	TRAPIÁ II	PEDRA BRANCA	18,19	4,14	22,76%	15/05/2024
COREAÚ	DIAMANTINO II	MARCO	18,04	18,04	100,00%	15/05/2024
ALTO JAGUARIBE	BROCO	TAUÁ	17,50	4,76	27,20%	15/05/2024
ALTO PIRANHAS	JENIPAPEIRO	DEP. IRAPUAN PINHEIRO	17,00	14,05	82,65%	15/05/2024
ALTO JAGUARIBE	TRICI	TAUÁ	16,50	6,79	41,15%	15/05/2024
LITORAL	POÇO VERDE	ITAPIPOCA	13,65	13,34	97,73%	15/05/2024
ACARAÚ	CARMINA	CATUNDA	13,63	13,19	96,77%	15/05/2024
COREAÚ	DIAMANTE	COREAÚ	13,20	13,05	98,86%	15/05/2024
MÉDIO JAGUARIBE	CANAFÍSTULA	IRACEMA	13,11	5,45	41,57%	15/05/2024
COREAÚ	VÁRZEA DA VOLTA	MORAÚJO	12,50	12,50	100,00%	15/05/2024
ACARAÚ	FARIAS DE SOUSA	NOVA RUSSAS	12,23	4,01	32,79%	15/05/2024
BANABUIÚ	CURRAL VELHO	MORADA NOVA	12,17	8,18	67,21%	15/05/2024
BANABUIÚ	MONSENHOR TABOSA	MONSENHOR TABOSA	12,10	6,75	55,79%	15/05/2024
METROPOLITANA	CAUHIPE	CAUCAIA	12,00	10,95	91,25%	15/05/2024
METROPOLITANA	AMANARY	MARANGUAPE	11,01	9,34	84,83%	15/05/2024
MÉDIO JAGUARIBE	EMA	IRACEMA	10,39	10,39	100,00%	15/05/2024
CANINDÉ	SÃO MATEUS	CANINDÉ	10,33	10,23	99,03%	15/05/2024

Ceará

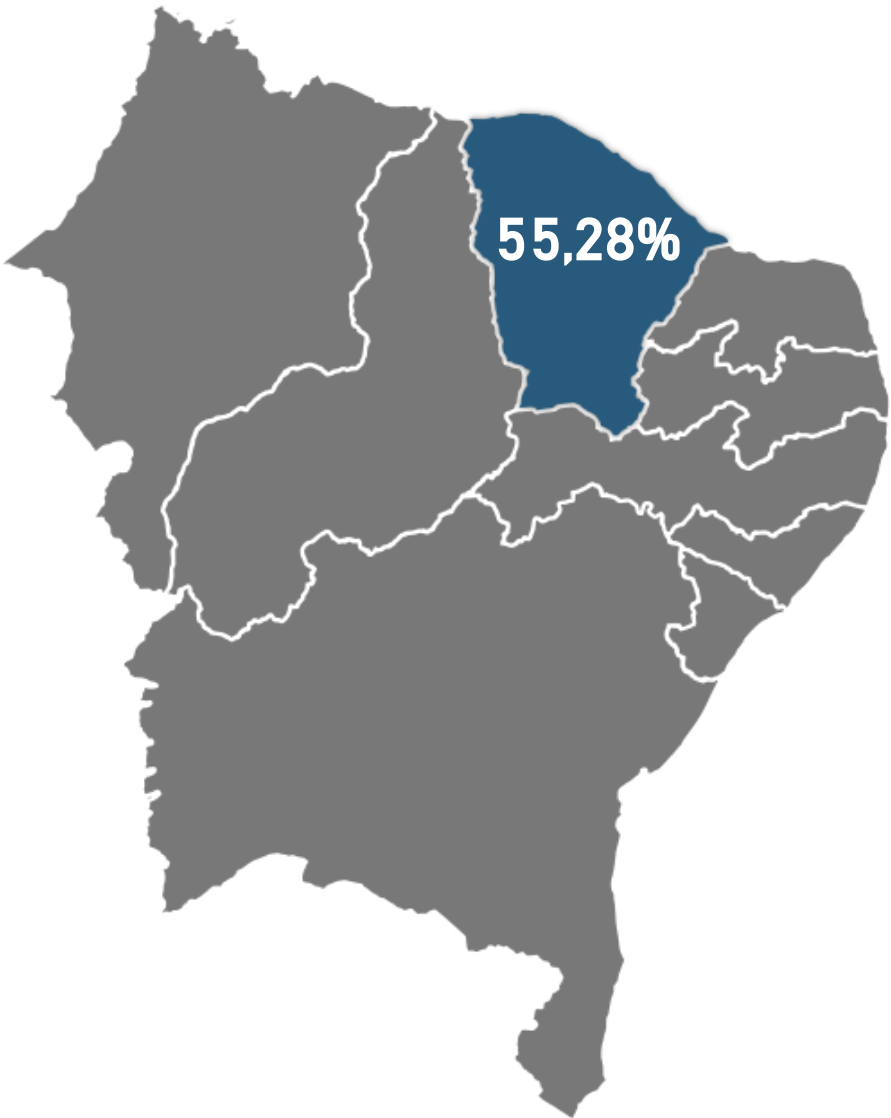
Data de referência
15/05/2024



Bacia	Reservatório	Município	Capacidade (hm³)	Volume (hm³)	Volume (%)	Data da Informação
METROPOLITANA	MACACOS	IBARETAMA	10,32	cheio	cheio	15/05/2024
PARNAÍBA	SUCESSO	TAMBORIL	10,00	7,10	71,00%	15/05/2024
ACARAÚ	SÃO VICENTE	SANTANA DO ACARAÚ	9,84	9,84	100,00%	15/05/2024
METROPOLITANA	MARANGUAPINHO	MARANGUAPE	9,35	8,04	85,99%	15/05/2024
METROPOLITANA	PESQUEIRO	CAPISTRANO	9,03	cheio	cheio	15/05/2024
ALTO JAGUARIBE	PARAMBU	PARAMBU	8,53	4,16	48,77%	15/05/2024
LITORAL	SANTA MARIA DE ARACATIAÇU	SOBRAL	8,20	8,20	100,00%	15/05/2024
TAPEROÁ	SÃO JOSÉ III	IPAPORANGA	7,96	cheio	cheio	15/05/2024
LITORAL	PATOS	SOBRAL	7,55	7,36	97,48%	15/05/2024
MÉDIO JAGUARIBE	POTIRETAMA	POTIRETAMA	6,33	2,62	41,39%	15/05/2024
METROPOLITANA	ITAPEBUSSU	MARANGUAPE	6,30	cheio	cheio	15/05/2024
TAPEROÁ	JATOBÁ II	IPUEIRAS	6,24	6,19	99,20%	15/05/2024
CURU	SALÃO	CANINDÉ	6,04	1,85	30,63%	15/05/2024
ACARAÚ	BONITO	IPÚ	6,00	0,59	9,83%	15/05/2024
BANABUIÚ	CAPITÃO MOR	PEDRA BRANCA	6,00	3,08	51,33%	15/05/2024
MÉDIO JAGUARIBE	SANTA MARIA	ERERÊ	5,87	3,57	60,82%	15/05/2024
COREAÚ	TRAPIÁ III	COREAÚ	5,51	2,77	50,27%	15/05/2024
MÉDIO JAGUARIBE	ADAUTO BEZERRA	PEREIRO	5,25	2,15	40,95%	15/05/2024
COREAÚ	PREMUOCA	URUOCA	5,20	5,20	100,00%	23/05/2024
MÉDIO JAGUARIBE	NOVA FLORESTA	JAGUARIBE	5,19	1,74	33,53%	15/05/2024
METROPOLITANA	COCÓ	FORTALEZA	5,10	1,49	29,22%	15/05/2024
CURU	DESTERRO	CARIDADE	5,01	4,57	91,22%	15/05/2024
ACARAÚ	SOBRAL	SOBRAL	4,68	4,27	91,24%	15/05/2024
PARNAÍBA	CUPIM	INDEPENDÊNCIA	4,55	1,03	22,64%	15/05/2024
ALTO JAGUARIBE	QUINCOÉ	ACOIARA	4,33	3,38	78,06%	15/05/2024
ALTO JAGUARIBE	JOÃO LUÍS	ARARIPE	4,30	2,46	57,21%	15/05/2024
CURU	Itapajé	ITAPAGÉ	4,24	3,91	92,22%	15/05/2024
LITORAL	GERARDO ATIMBONE	SOBRAL	4,00	cheio	cheio	15/05/2024
LITORAL	QUANDÚ	ITAPIPOCA	4,00	2,45	61,25%	15/05/2024
ALTO JAGUARIBE	MONTE BELO	ARARIPE	3,96	2,15	54,29%	15/05/2024
MÉDIO JAGUARIBE	TIGRE	SOLONÓPOLE	3,51	1,64	46,72%	15/05/2024
ACARAÚ	JENIPAPO	MERUOCA	3,50	cheio	cheio	15/05/2024
ALTO JAGUARIBE	FORQUILHA II	TAUÁ	3,40	2,45	72,06%	15/05/2024
PARNAÍBA	COLINA	QUITERIANÓPOLIS	3,25	1,59	48,92%	15/05/2024

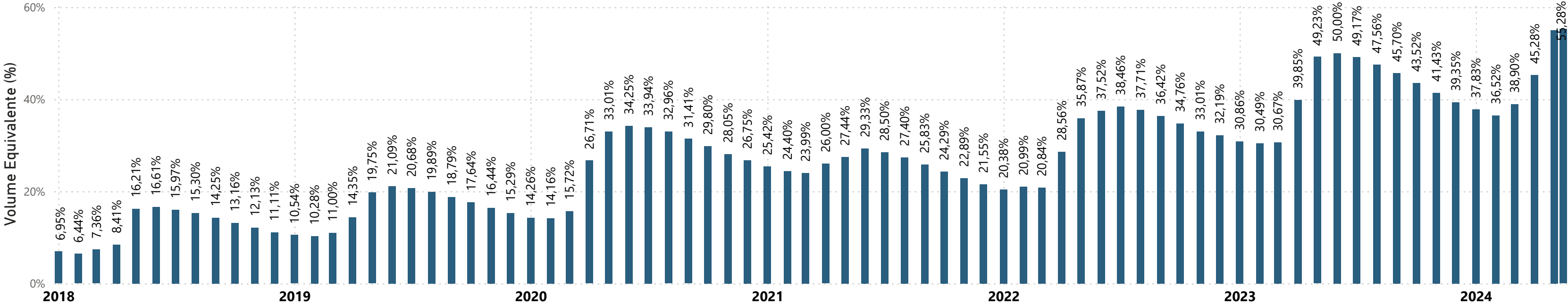
Ceará

Data de referência
15/05/2024



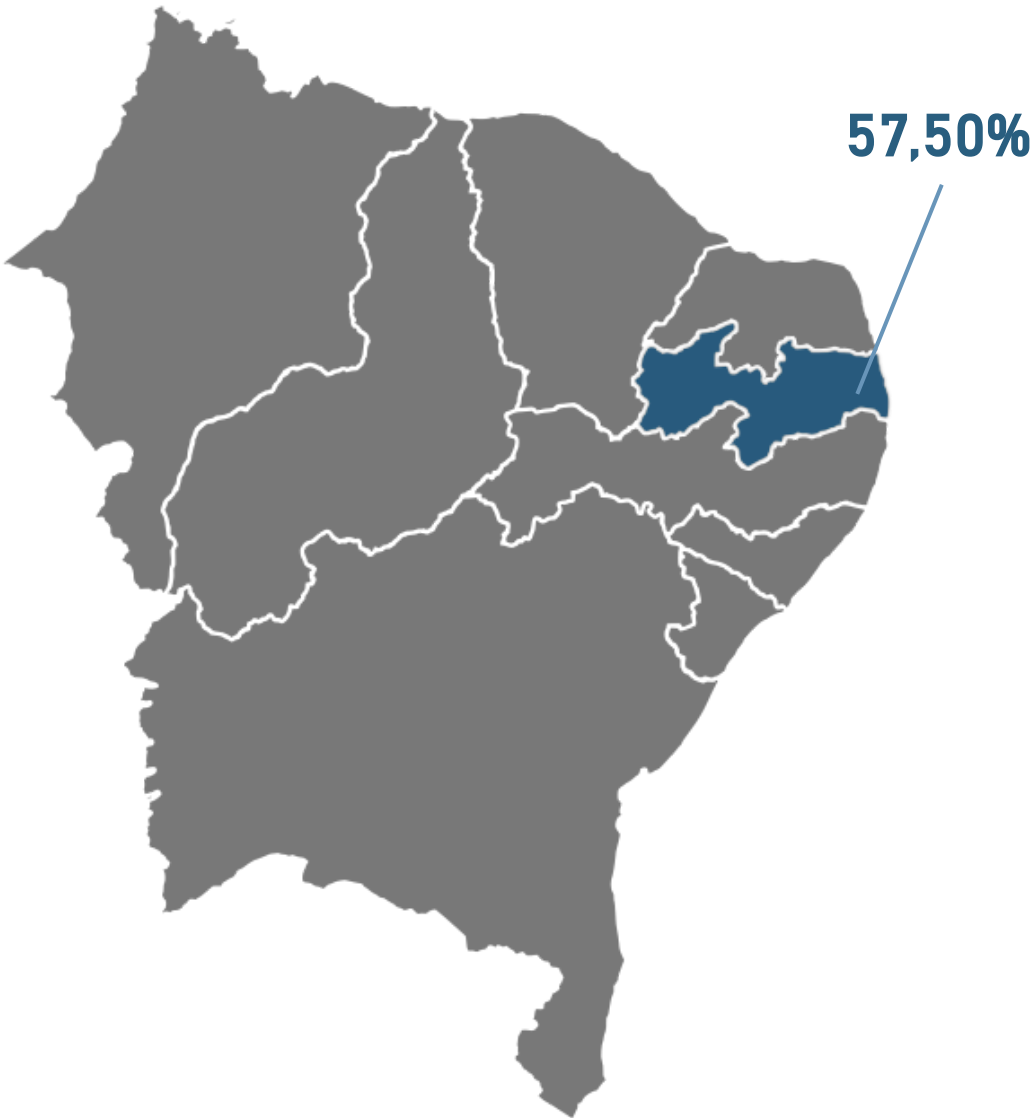
Bacia	Reservatório	Município	Capacidade (hm³)	Volume (hm³)	Volume (%)	Data da Informação
MÉDIO JAGUARIBE	MADEIRO	PEREIRO	2,81	0,11	3,91%	15/05/2024
CURU	ESCURIDÃO	CANINDÉ	2,72	1,53	56,25%	15/05/2024
SALGADO	TATAJUBA	ICÓ	2,72	2,44	89,71%	15/05/2024
METROPOLITANA	PENEDO	MARANGUAPE	2,41	1,84	76,35%	15/05/2024
SALGADO	GOMES	MAURITI	2,39	2,25	94,14%	15/05/2024
SALGADO	SÃO DOMINGOS II	CARIRIAÇU	2,25	2,24	99,56%	15/05/2024
METROPOLITANA	GERMINAL	PALMÁCIA	2,11	2,11	100,00%	15/05/2024
SALGADO	JUNCO	GRANJEIRO	2,03	1,60	78,82%	21/05/2024
ALTO JAGUARIBE	VALÉRIO	ALTANEIRA	2,02	1,60	79,21%	15/05/2024
ALTO JAGUARIBE	PAU PRETO	POTENGI	1,81	cheio	cheio	15/05/2024
ALTO JAGUARIBE	DO CORONEL	ANTONINA DO NORTE	1,77	1,64	92,66%	15/05/2024
ALTO JAGUARIBE	FACUNDO	PARAMBU	1,75	0,23	13,14%	15/05/2024
PARNAÍBA	BARRAGEM DO BATALHÃO	CRATEÚS	1,53	cheio	cheio	15/05/2024
ALTO JAGUARIBE	CALDEIRÕES	SABOEIRO	1,13	cheio	cheio	15/05/2024
BANABUIÚ	JATOBÁ	MILHÃ	1,07	0,31	28,97%	15/05/2024
METROPOLITANA	TIJUQUINHA	BATURITÉ	0,97	0,48	49,48%	15/05/2024
TAPEROÁ	SANTO ANTÔNIO	IRACEMA	0,83	0,70	84,34%	15/05/2024

Reservatório Equivalente



Paraíba

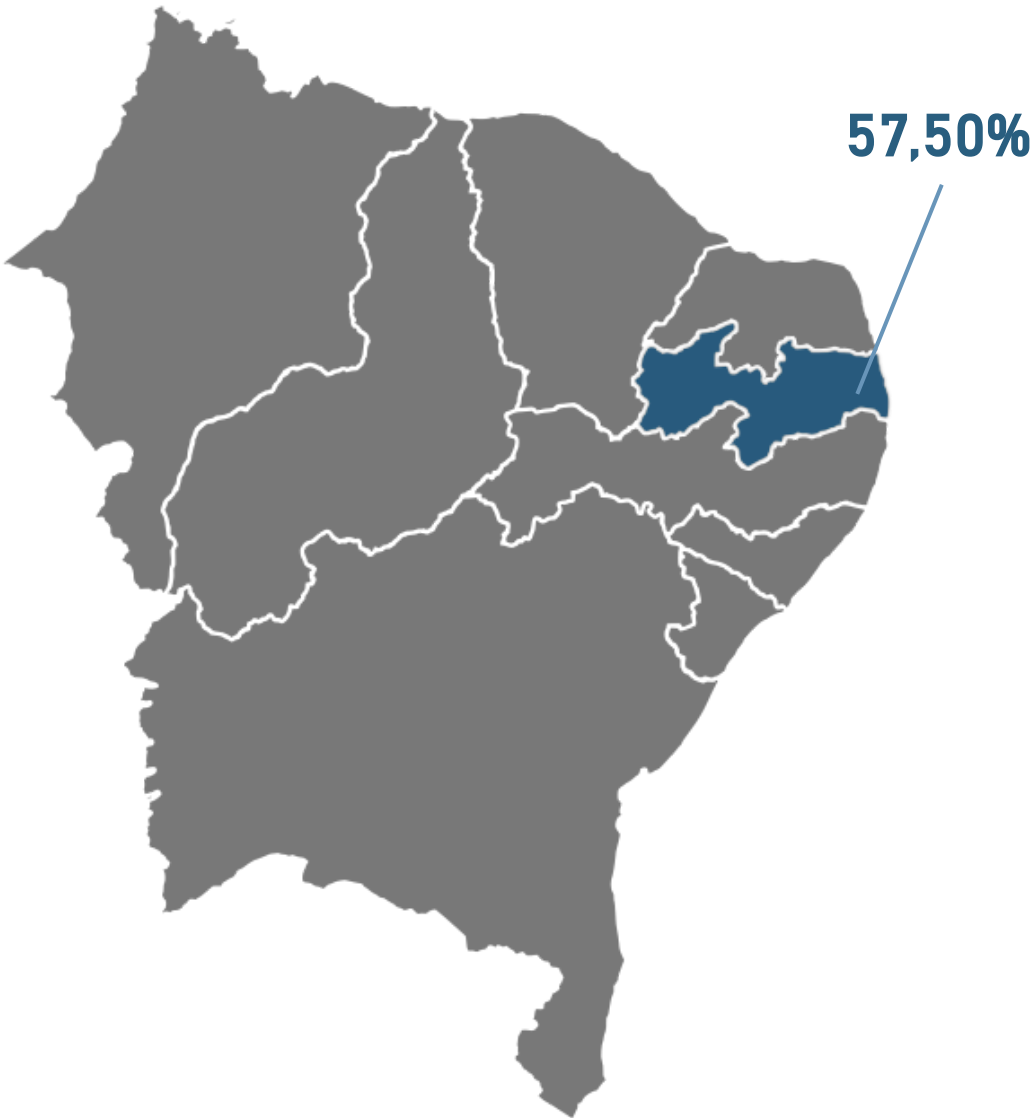
Data de referência
15/05/2024



Bacia	Reservatório	Município	Capacidade (hm³)	Volume (hm³)	Volume (%)	Data da Informação
PIANCÓ	CUREMA	COREMAS	744,14	448,96	60,33%	15/05/2024
PIANCÓ	MÃE D'ÁGUA	COREMAS	545,02	331,58	60,84%	15/05/2024
ALTO PARAÍBA	EPITÁCIO PESSOA	BOQUEIRÃO	466,53	288,39	61,82%	15/05/2024
ALTO PIRANHAS	ENGENHEIRO ÁVIDOS	CAJAZEIRAS	293,62	105,08	35,79%	15/05/2024
ALTO PARAÍBA	ACAUÃ	ITATUBA	253,00	179,53	70,96%	15/05/2024
CURU	SACO	NOVA OLINDA	97,49	54,93	56,34%	15/05/2024
PEIXE	LAGOA DO ARROZ	CAJAZEIRAS	80,39	55,70	69,29%	15/05/2024
PIANCÓ	CACHOEIRA DOS CEGOS	CANTINGUEIRA	71,89	33,24	46,24%	15/05/2024
PIANCÓ	JENIPAPEIRO (BUIU)	OLHO D'AGUA	70,76	18,88	26,68%	14/05/2024
ALTO PARAÍBA	CORDEIRO	CONGO	69,97	48,36	69,12%	15/05/2024
MAMANGUAPE	ARAÇAGI	ARAÇAGI	63,29	cheio	cheio	15/05/2024
GRAMAME-MAMUABA	GRAMAME-MAMUABA	CONDE	56,94	45,74	80,33%	15/05/2024
APODI/MOSSORÓ	CAPOEIRA	SANTA TEREZINHA	53,45	14,69	27,48%	15/05/2024
ALTO PARAÍBA	CAMALAÚ	CAMALAÚ	48,11	46,21	96,05%	15/05/2024
ALTO PARAÍBA	SUMÉ	SUMÉ	44,86	3,87	8,63%	15/05/2024
ALTO PIRANHAS	SÃO GONÇALO	SOUSA	40,58	40,58	100,00%	26/05/2024
MÉDIO PIRANHAS	BAIÃO	SÃO J. DO BREJO DA CRUZ	39,23	26,36	67,19%	14/05/2024
PIANCÓ	BRUSCAS	CURRAL VELHO	38,21	18,04	47,21%	15/05/2024
PEIXE	CAPIVARA	UIRAUNA	37,55	16,51	43,97%	12/05/2024
MÉDIO PIRANHAS	ENGENHEIRO ARCOVERDE	CONDADO	36,83	11,95	32,45%	16/05/2024
PIANCÓ	CONDADO	CONCEIÇÃO	35,02	18,30	52,26%	15/05/2024
MÉDIO PIRANHAS	CARNEIRO	JERICÓ	31,29	cheio	cheio	16/05/2024
ALTO PARAÍBA	POÇÕES	MONTEIRO	29,86	cheio	cheio	15/05/2024
TAPEROÁ	SOLEDADE	SOLEDADE	27,06	3,02	11,16%	16/05/2024
MÉDIO PIRANHAS	TAPERA	BELÉM DO BREJO DA CRUZ	26,42	4,04	15,29%	16/05/2024
PIANCÓ	SANTA INÊS	SANTA INÊS	26,12	8,95	34,26%	15/05/2024
ESPINHARAS	FARINHA	PATOS	25,74	13,64	52,99%	15/05/2024
PIANCÓ	PIRANHAS	IBIARA	25,70	25,70	100,00%	15/05/2024
ALTO PARAÍBA	SANTO ANTÔNIO	SÃO SEB. UMBUZEIRO	24,42	8,70	35,63%	16/05/2024
MÉDIO PARAÍBA	JOSÉ RODRIGUES	CAMPINA GRANDE	22,33	4,42	19,79%	15/05/2024
APODI/MOSSORÓ	RIACHO DOS CAVALOS	RIACHO CAVALOS	17,70	4,52	25,54%	15/05/2024
ALTO PIRANHAS	BARTOLOMEU I	BONITO DE SANTA FÉ	17,57	cheio	cheio	15/05/2024
ESPINHARAS	JATOBÁ I	PATOS	17,52	10,33	58,96%	15/05/2024
MÉDIO PIRANHAS	ESCONDIDO	BELÉM DO BREJO DA CRUZ	16,58	3,56	21,47%	15/05/2024

Paraíba

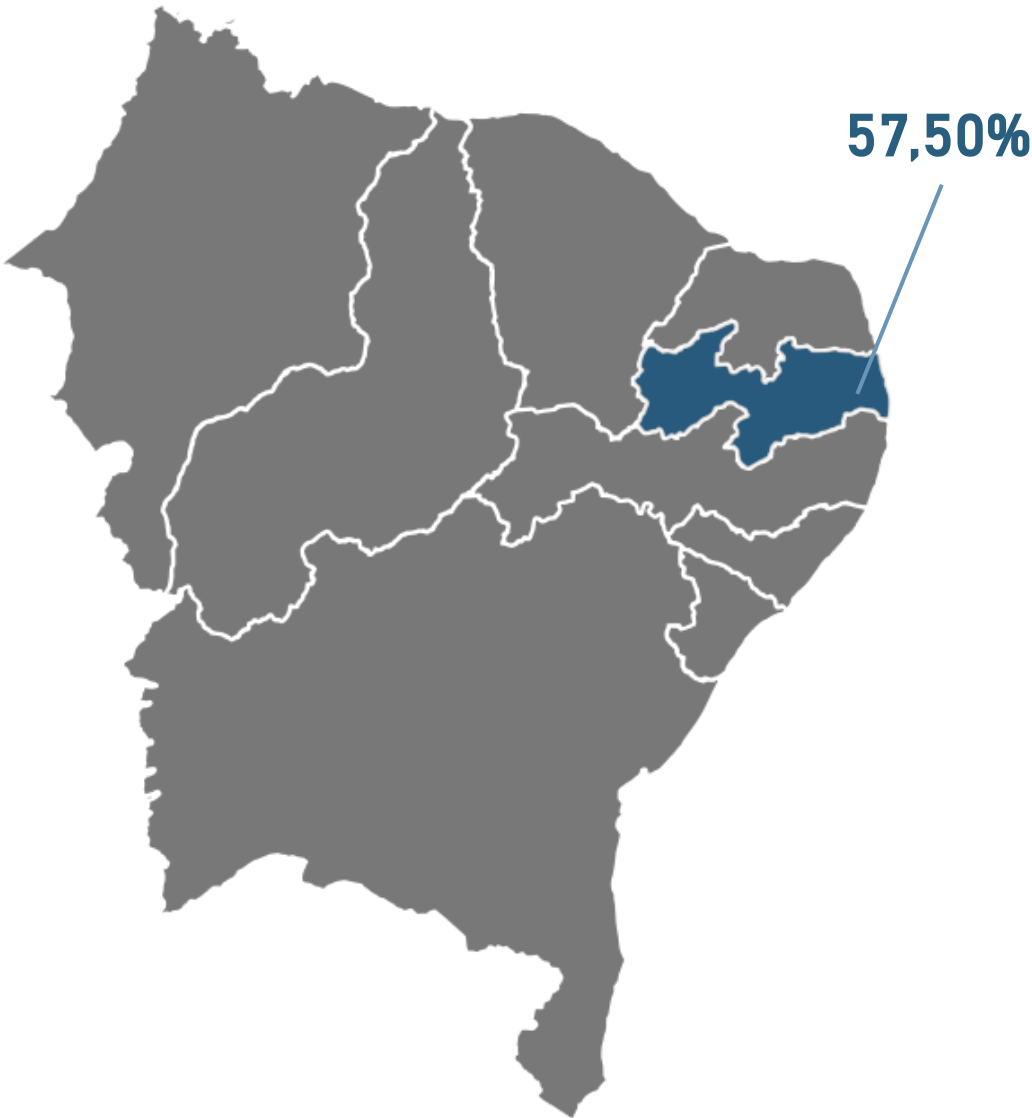
Data de referência
15/05/2024



Bacia	Reservatório	Município	Capacidade (hm³)	Volume (hm³)	Volume (%)	Data da Informação
SERIDÓ	SÃO MAMEDE	SÃO MAMEDE	15,79	0,81	5,13%	15/05/2024
PIANCÓ	QUEIMADAS	SANTANA GARROTES	15,63	9,34	59,76%	15/05/2024
PIANCÓ	TIMBAÚBA	JURU	15,44	9,77	63,28%	16/05/2024
TAPEROÁ	TAPEROÁ II (Manoel Marcionilo)	TAPEROÁ	15,15	0,35	2,31%	28/05/2024
PIANCÓ	BOM JESUS II	ÁGUA BRANCA	14,17	sem informação	sem informação	12/08/2024
TAPEROÁ	SERRA BRANCA II	SERRA BRANCA	14,04	2,52	17,95%	15/05/2024
BAIXO PARAÍBA	SÃO SALVADOR	SAPÉ	12,66	12,37	97,71%	15/05/2024
JACU	BOQUEIRÃO DO CAIS	CUITÉ	12,37	1,25	10,11%	15/05/2024
SERIDÓ	SANTA LUZIA	SANTA LUZIA	11,96	5,12	42,81%	15/05/2024
PIANCÓ	SERRA VERMELHA I	CONCEIÇÃO	11,80	5,63	47,71%	19/04/2024
BANABUIÚ	CACHOEIRA DOS ALVES	ITAPORANGA	10,61	cheio	cheio	15/05/2024
PIANCÓ	CATOLÉ I	MANAÍRA	10,50	7,90	75,24%	16/05/2024
PIANCÓ	VAZANTE	DIAMANTE	9,09	9,04	99,45%	15/05/2024
PIANCÓ	TAVARES II	TAVARES	9,00	sem informação	sem informação	13/08/2024
PIANCÓ	POÇO REDONDO	SANTANA DE MANGUEIRA	8,93	sem informação	sem informação	09/08/2024
MAMANGUAPE	TAUÁ	CUITEGI	8,57	7,08	82,61%	15/05/2024
ALTO PARAÍBA	SÃO PAULO	PRATA	8,46	1,59	18,79%	15/05/2024
CURIMATAÚ	POLEIROS	BARRA DE SANTA ROSA	7,93	2,37	29,89%	15/05/2024
PEIXE	PILÕES	SÃO JOÃO RIO PEIXE	7,89	7,39	93,66%	14/05/2024
ALTO PARAÍBA	SÃO DOMINGOS	SÃO DOMINGOS CARIRI	7,76	sem informação	sem informação	04/04/2024
MÉDIO PARAÍBA	RIACHO SANTO ANTÔNIO	BOQUEIRÃO (R. STO. ANT.)	6,83	1,21	17,72%	15/05/2024
ALTO PARAÍBA	POCINHOS	MONTEIRO	6,79	1,66	24,45%	16/05/2024
TAPEROÁ	LAGOA DO MEIO	TAPEROÁ	6,65	0,26	3,91%	15/05/2024
ALTO PARAÍBA	CAMPOS	CARAUBAS	6,59	1,99	30,20%	15/05/2024
ESPINHARAS	RIACHO DAS MOÇAS	TEIXEIRA	6,41	0,44	6,86%	15/05/2024
PIANCÓ	VIDEO	CONCEIÇÃO	6,04	cheio	cheio	15/05/2024
CURIMATAÚ	CURIMATAÚ	BARRA DE SANTA ROSA	5,99	sem informação	sem informação	17/10/2023
TAPEROÁ	OLIVEDOS	OLIVEDOS	5,88	4,43	75,34%	15/05/2024
CURU	JATOBÁ II	PRINCESA ISABEL	5,77	5,60	97,05%	16/05/2024
ALTO PARAÍBA	SERROTE	MONTEIRO	5,71	0,25	4,38%	15/05/2024
PEIXE	PARÁISO (LUIZ OLIVEIRA)	SÃO FRANCISCO	5,34	cheio	cheio	15/05/2024
ESPINHARAS	SÃO FRANCISCO II	TEIXEIRA	4,92	0,31	6,30%	16/05/2024
MAMANGUAPE	PIRPIRITUBA	PIRPIRITUBA	4,67	4,61	98,72%	15/05/2024
TAPEROÁ	JEREMIAS	DESTERRO	4,66	sem informação	sem informação	03/04/2024

Paraíba

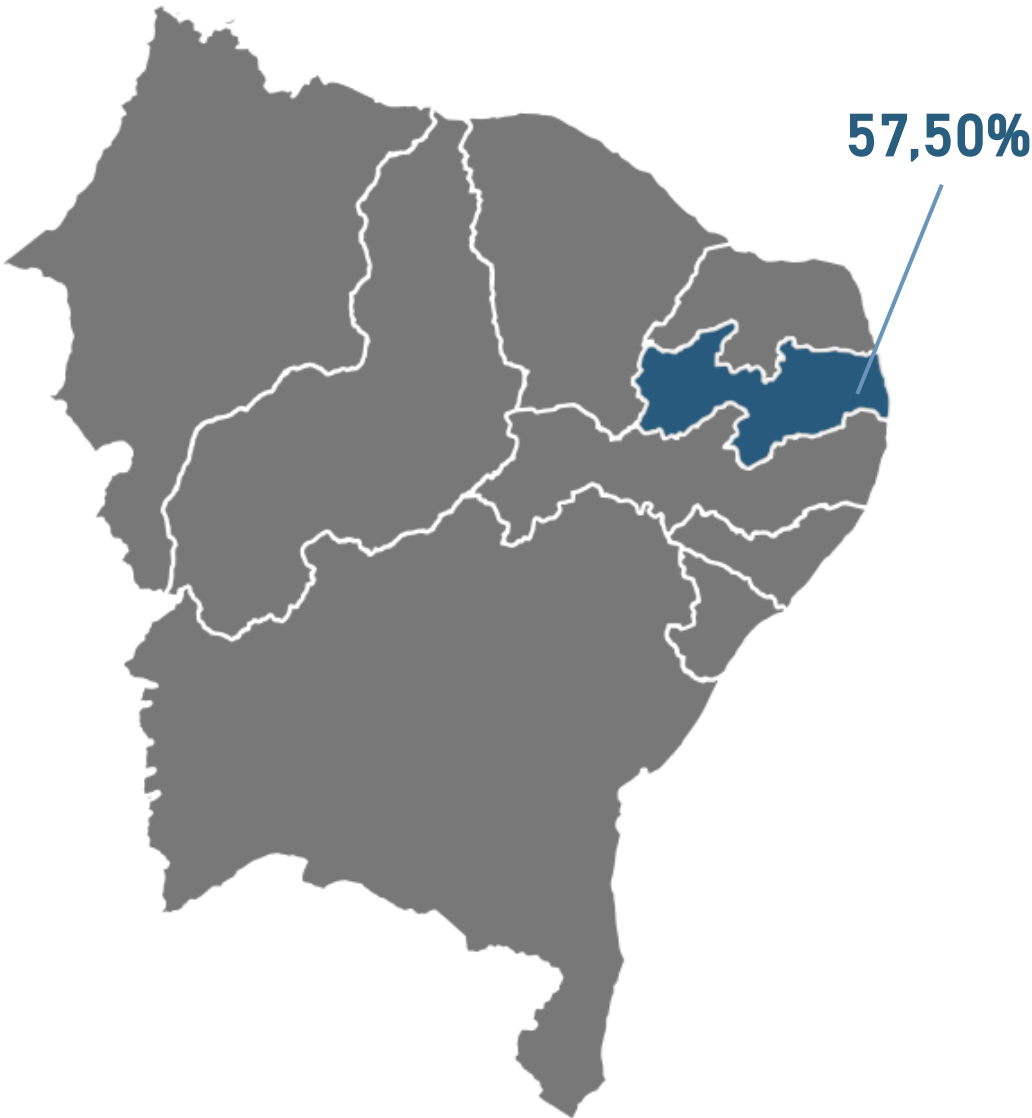
Data de referência
15/05/2024



Bacia	Reservatório	Município	Capacidade (hm³)	Volume (hm³)	Volume (%)	Data da Infomação
ALTO PARAÍBA	BICHINHO	BARRA DE S. MIGUEL	4,57	0,80	17,51%	14/05/2024
PIANCÓ	COCHOS	IGARACY	4,20	cheio	cheio	16/05/2024
MAMANGUAPE	CANAFÍSTULA II	BORBOREMA	4,10	3,47	84,63%	15/05/2024
MAMANGUAPE	VACA BRAVA	AREIA	3,78	0,32	8,47%	15/05/2024
UNA	GURJÃO	GURJÃO	3,68	0,20	5,43%	15/05/2024
PEIXE	ARROJADO	UIRAUNA	3,60	sem informação	sem informação	03/03/2024
PIANCÓ	FRUTUOSO II	AGUIAR	3,52	cheio	cheio	15/05/2024
ALTO PIRANHAS	SÃO JOSÉ I	SÃO JOSÉ DE PIRANHAS	3,05	cheio	cheio	15/05/2024
MAMANGUAPE	SINDÔ RIBEIRO	MASSARANDUBA	3,02	1,88	62,25%	15/05/2024
MÉDIO PIRANHAS	SANTA ROSA	BREJO DO CRUZ	2,84	2,43	85,56%	14/05/2024
PEIXE	CHUPADOURO I	SÃO JOÃO RIO PEIXE	2,76	0,59	21,38%	15/05/2024
SERIDÓ	CARAIBEIRAS	PICUÍ	2,71	2,03	74,91%	15/05/2024
TAPEROÁ	LIVRAMENTO (RUSSOS)	LIVRAMENTO	2,43	seco	seco	15/05/2024
BAIXO PARAÍBA	MARÉS	JOÃO PESSOA	2,14	1,62	75,70%	15/05/2024
TAPEROÁ	NAMORADO	SÃO JOÃO DO CARIRI	2,12	0,79	37,26%	15/05/2024
TAPEROÁ	SERRA BRANCA I	SERRA BRANCA	2,12	1,35	63,68%	15/05/2024
PIRANHAS/ASSU	FELISMINA DE QUEIROZ	SERIDÓ	2,06	0,40	19,42%	15/05/2024
PIANCÓ	EMAS	EMAS	2,01	2,00	99,50%	15/05/2024
BAIXO PARAÍBA	CHÃ DOS PEREIRAS	INGÁ	1,97	sem informação	sem informação	23/03/2024
ESPINHARAS	SABONETE	TEIXEIRA	1,95	sem informação	sem informação	28/02/2024
MÉDIO JAGUARIBE	JENIPAPEIRO	SÃO JOSÉ L.TAPADA	1,95	1,25	64,10%	15/05/2024
PIANCÓ	ALBINO	IMACULADA	1,83	1,22	66,67%	14/05/2024
ALTO PARAÍBA	OURO VELHO	OURO VELHO	1,68	0,04	2,38%	15/05/2024
MÉDIO PARAÍBA	GAVIÃO	FAGUNDES	1,45	1,33	91,72%	15/05/2024
PIANCÓ	GLÓRIA	JURU	1,35	1,35	100,00%	28/05/2024
ALTO PARAÍBA	PRATA II	PRATA	1,31	seco	seco	14/05/2024
TAPEROÁ	SÃO JOSÉ II	MONTEIRO	1,31	sem informação	sem informação	29/08/2023
ESPINHARAS	BASTIANA	TEIXEIRA	1,27	sem informação	sem informação	23/02/2024
MAMANGUAPE	LAGOA DO MATIAS	BANANEIRAS	1,24	1,22	98,39%	15/05/2024
SERIDÓ	VÁRZEA	VÁRZEA	1,13	0,04	3,54%	14/05/2024
CURIMATAÚ	ALGODÃO	ALGODÃO DE JANDAÍRA	1,03	0,06	5,83%	14/05/2024
PARNAÍBA	SÃO JOSÉ III	SÃO JOSÉ DOS CORDEIROS	0,96	0,02	2,08%	15/05/2024
SALGADO	OLHO D'ÁGUA	MARI	0,87	cheio	cheio	15/05/2024
MÉDIO PARAÍBA	MILHÃ (E. GONÇALVES)	PUXINANÃ	0,80	0,07	8,75%	15/05/2024

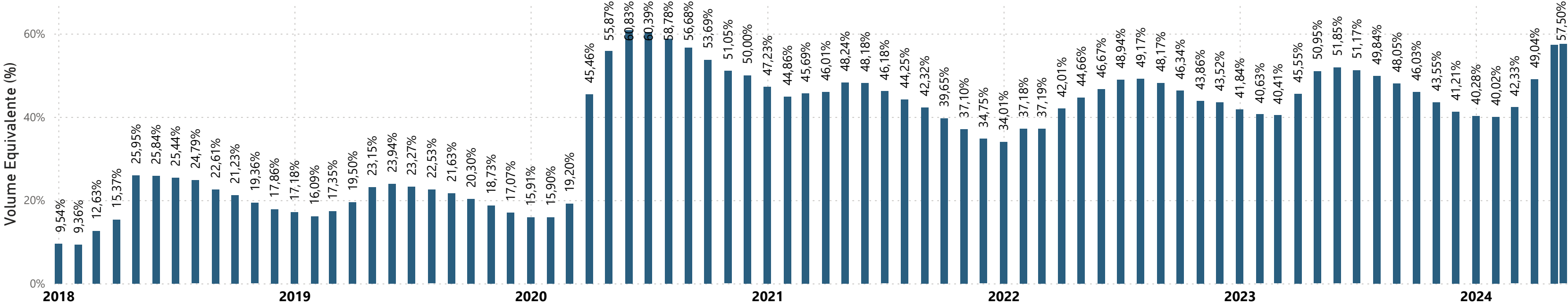
Paraíba

Data de referência
15/05/2024



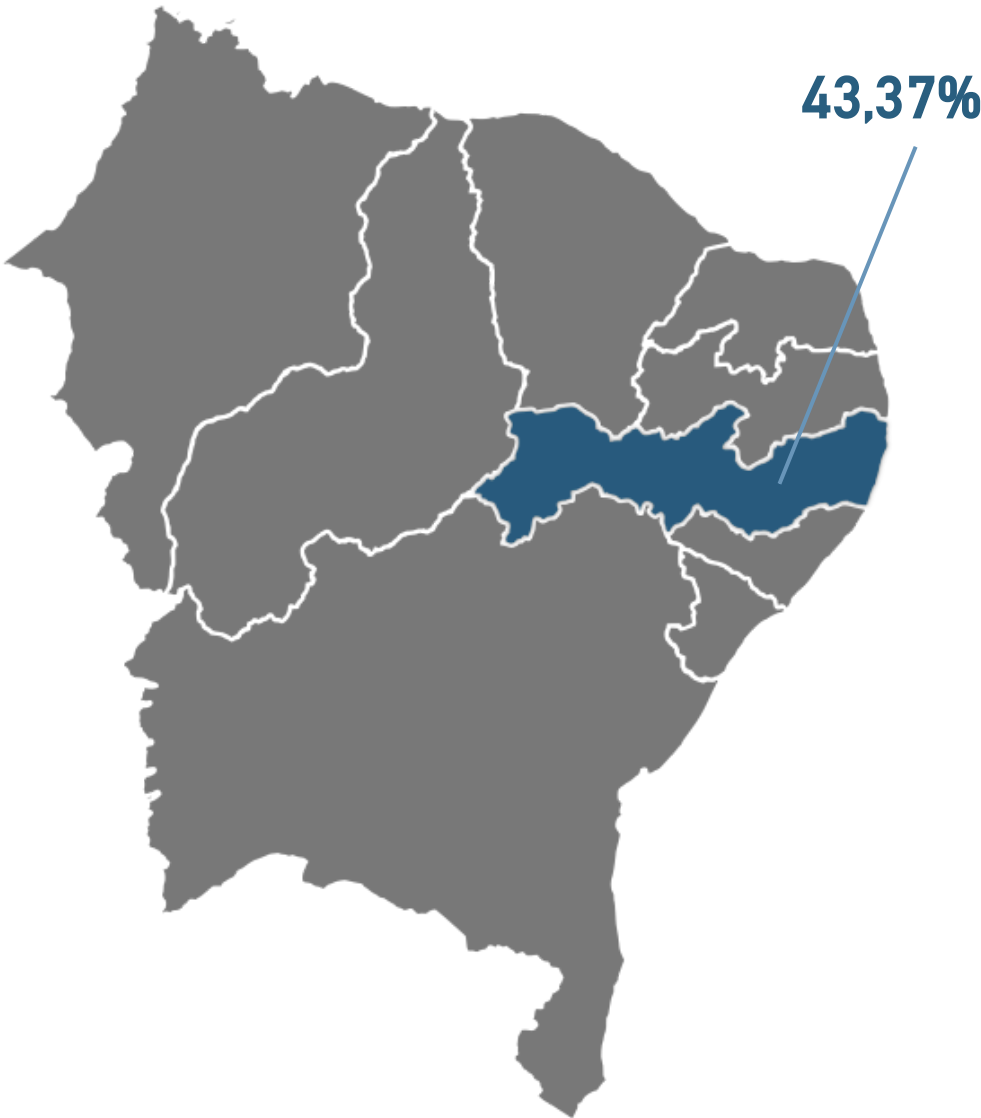
Bacia	Reservatório	Município	Capacidade (hm³)	Volume (hm³)	Volume (%)	Data da Infomac
CAMARATUBA	DUAS ESTRADAS	DUAS ESTRADAS	0,41	0,14	34,15%	15/05/2024
CAMARATUBA	SUSPIRO	SERRA DA RAIZ	0,28	0,27	96,43%	15/05/2024
MAMANGUAPE	CHUPADOURO II	SERRA REDONDA	0,63	0,18	28,57%	11/06/2024
MAMANGUAPE	COVÃO	AREIAL	0,67	0,55	82,09%	14/05/2024
MAMANGUAPE	EMÍDIO	MONTADAS	0,46	0,06	13,04%	14/05/2024
MAMANGUAPE	JANGADA	MAMANGUAPE	0,47	0,47	100,00%	15/05/2024
MAMANGUAPE	MANGUAPE	SÃO SEB.LAGOA ROÇA	0,66	0,06	9,09%	16/05/2024
MAMANGUAPE	MASSARANDUBA	MASSARANDUBA	0,60	0,26	43,33%	15/05/2024
MAMANGUAPE	SÃO SEBASTIÃO	SÃO SEB.LAGOA ROÇA	0,45	0,27	60,00%	14/05/2024
PEIXE	CACHOEIRA DA VACA	CACHOEIRA DOS ÍNDIOS	0,34	0,34	100,00%	15/05/2024
PEIXE	GAMELA	TRIUNFO	0,47	0,24	51,06%	14/05/2024
PIANCÓ	CAFUNDÓ	SERRA GRANDE	0,31	0,31	100,00%	15/05/2024
PIANCÓ	NOVO II	TAVARES	0,71	sem informação	sem informação	07/03/2024
PIANCÓ	PIMENTA	SÃO JOSÉ CAIANA	0,26	cheio	cheio	16/05/2024
SERIDÓ	SÃO JOSÉ IV	SÃO JOSÉ DO SABUGI	0,55	0,51	92,73%	16/05/2024

Reservatório Equivalente



Pernambuco

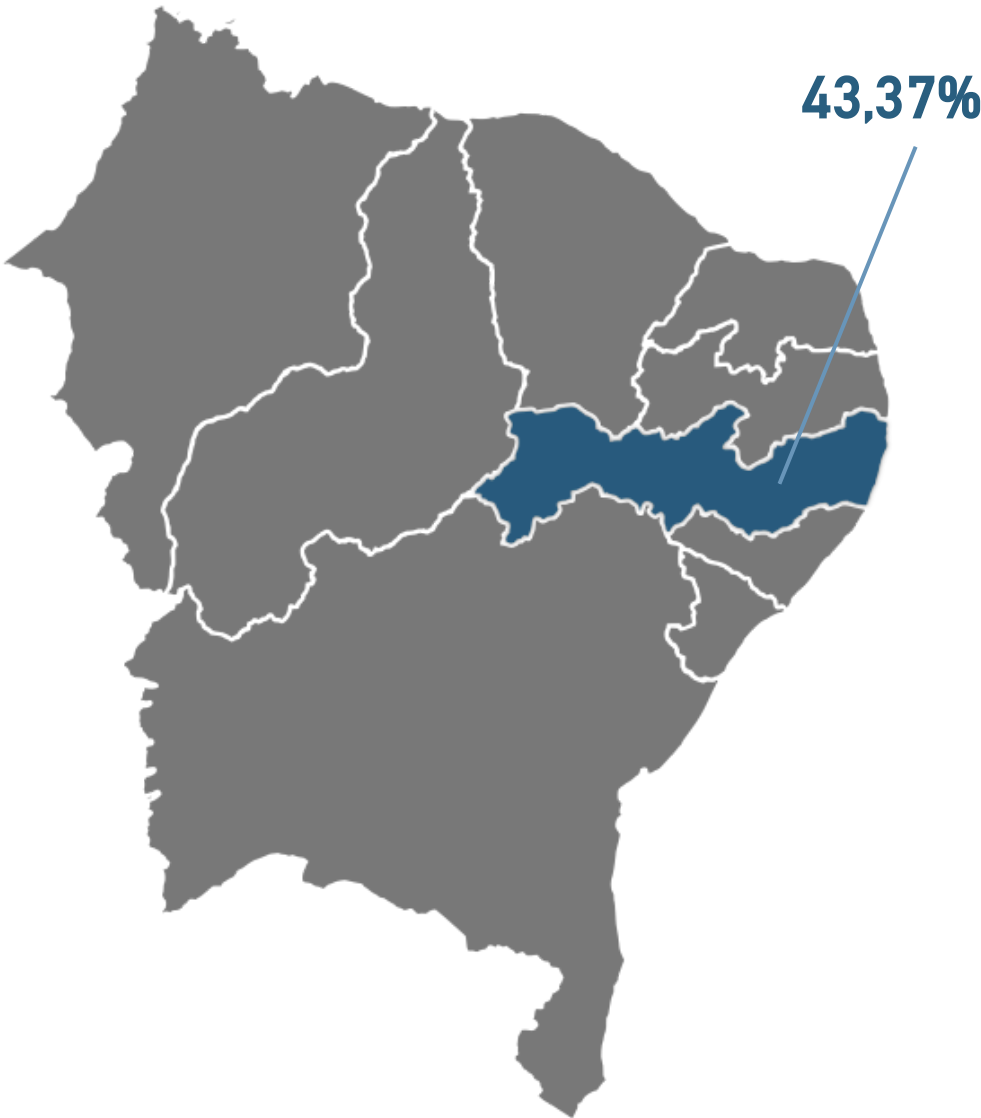
Data de referência
15/05/2024



Bacia	Reservatório	Município	Capacidade (hm³)	Volume (hm³)	Volume (%)	Data da Infomação
MOXOTÓ	ENGENHEIRO FRANCISCO SABOIA	IBIMIRIM	504,00	197,74	39,23%	15/05/2024
PAJEÚ	SERRINHA II	SERRA TALHADA	311,08	215,51	69,28%	15/05/2024
CAPIBARIBE	CARPINA	CARPINA	270,00	91,93	34,05%	15/05/2024
BRÍGIDA	ENTREMONTES	PARNAMIRIM	258,63	13,70	5,30%	15/05/2024
CAPIBARIBE	JUCAZINHO	SURUBIM/CUMARU	204,82	27,57	13,46%	14/05/2024
BRÍGIDA	CHAPÉU	PARNAMIRIM	188,00	39,88	21,21%	15/05/2024
CAPIBARIBE	TAPACURÁ	SÃO LOURENÇO DA MATA	104,87	83,61	79,73%	15/05/2024
PAJEÚ	BARRA DO JUÁ	FLORESTA	71,47	46,09	64,49%	15/05/2024
GL-2	PIRAPAMA	CABO	60,88	cheio	cheio	15/05/2024
CAPIBARIBE	GOITÁ	GLÓRIA DO GOITA	52,54	10,86	20,67%	15/05/2024
UNA	PRATA	BONITO	42,15	27,90	66,19%	15/05/2024
PAJEÚ	ROSÁRIO	IGUARACI/INAGAZEIRA	34,99	9,73	27,81%	15/05/2024
BRÍGIDA	CACHIMBO	PARNAMIRIM	31,21	13,48	43,19%	15/05/2024
CAPIBARIBE	POÇO FUNDO	STA C DO CAPIBARIBE	27,75	16,21	58,41%	15/05/2024
BRÍGIDA	ENGENHEIRO CAMACHO (TAMBORIL II)	OURICURI	27,67	1,13	4,08%	15/05/2024
GL-2	DUAS UNAS	JABOATÃO	24,20	21,18	87,52%	14/05/2024
CURU	LOPES II	BODOCÓ	23,94	14,16	59,15%	15/05/2024
BRÍGIDA	LAGOA DO BARRO	ARARIPINA	22,95	20,39	88,85%	15/05/2024
TERRA NOVA	NILO COELHO	TERRA NOVA	22,71	10,20	44,91%	15/05/2024
MOXOTÓ	MARRECAS / CUSTÓDIA	CUSTÓDIA	21,62	11,15	51,57%	15/05/2024
PAJEÚ	CACHOEIRA II	SERRA TALHADA	21,03	16,08	76,46%	15/05/2024
PAJEÚ	BROTAS	AFOGADOS DA INGAZEIRA	19,64	cheio	cheio	15/05/2024
MUNDAÚ	MUNDAU II (CAJUEIRO)	GARANHUNS	19,28	cheio	cheio	15/05/2024
ALTO PIRANHAS	ENGENHEIRO SEVERINO GUERRA (BITURY)	BELO JARDIM	17,78	13,29	74,75%	15/05/2024
IPANEMA	ARCOVERDE	PEDRA	16,80	10,44	62,14%	16/05/2024
PAJEÚ	BOA VISTA	SALGUEIRO	16,45	0,21	1,28%	15/05/2024
PAJEÚ	JAZIGO	SERRA TALHADA	15,54	cheio	cheio	15/05/2024
PAJEÚ	Arrodeio	SÃO JOSÉ DO BELMONTE	14,52	2,47	17,01%	05/05/2024
CAPIBARIBE	ENGENHEIRO GERCINO PONTES (TABOCAS)	CARUARU	13,60	9,73	71,54%	15/05/2024
CAPIBARIBE	CURSAÍ	PAUDALHO	13,00	cheio	cheio	16/05/2024
TERRA NOVA	ABÓBORAS	PARNAMIRIM	12,84	0,41	3,19%	15/05/2024
LONGÁ	PAU FERRO	QUIPABA	12,18	cheio	cheio	16/05/2024
BRÍGIDA	CAIÇARA	PARNAMIRIM	8,71	sem informação	sem informação	07/03/2024
MUNDAÚ	INHUMAS	PALMEIRINA	7,87	cheio	cheio	15/05/2024

Pernambuco

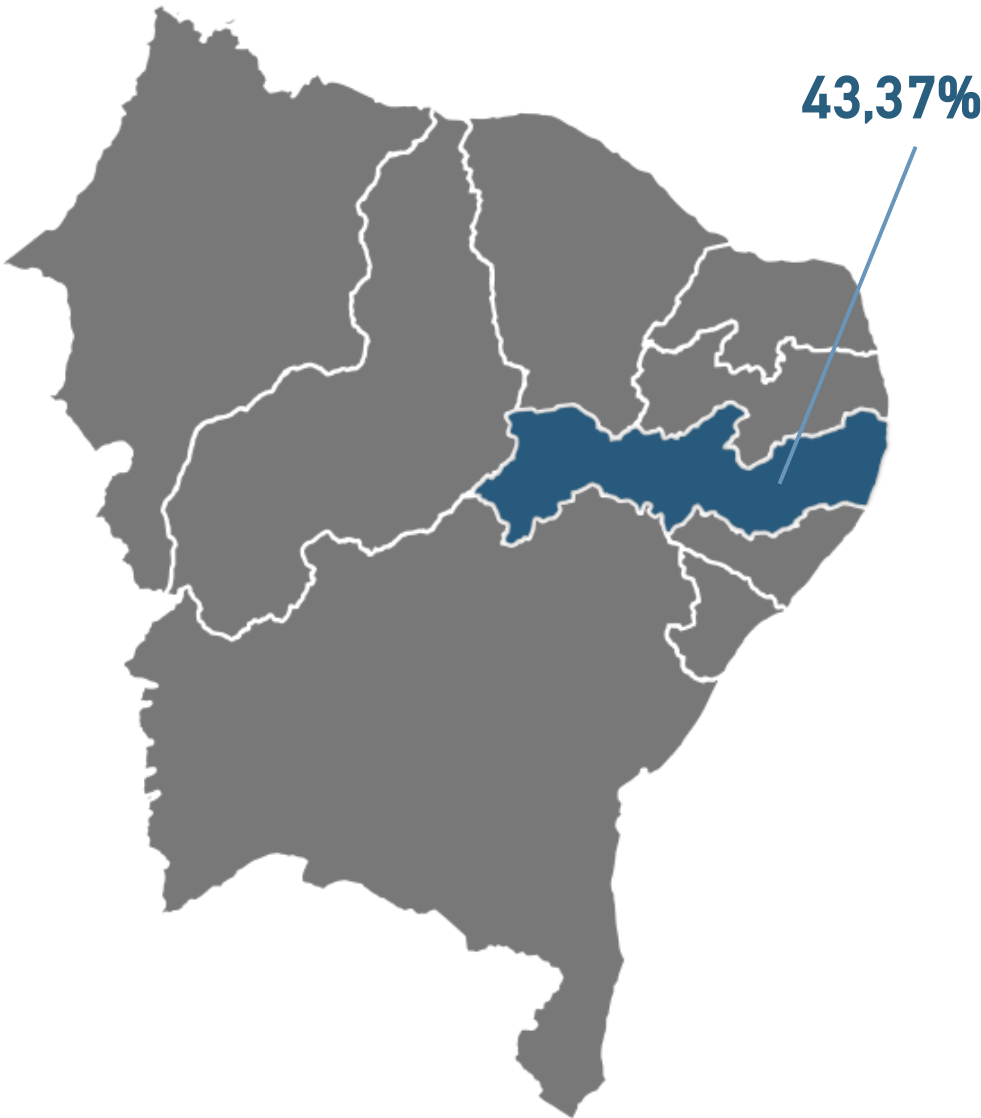
Data de referência
15/05/2024



Bacia	Reservatório	Município	Capacidade (hm³)	Volume (hm³)	Volume (%)	Data da Infomação
PAJEÚ	SÃO JOSE II	SÃO JOSE DO EGITO	7,15	4,80	67,13%	15/05/2024
GOIANA	TIUMA	TIMBAUBA	6,11	5,71	93,45%	15/05/2024
APODI/MOSSORÓ	CACHOEIRA I	SERTÂNIA	5,95	1,77	29,75%	15/05/2024
BRÍGIDA	PARNAMIRIM	PARNAMIRIM	5,72	0,33	5,77%	15/05/2024
TERRA NOVA	SALGUEIRO	SALGUEIRO	4,25	0,32	7,54%	15/05/2024
TAPEROÁ	GURJÃO	CAPOEIRAS	3,85	2,31	60,00%	15/05/2024
BRÍGIDA	ARARIPINA (BAIXIO)	ARARIPINA	3,70	0,54	14,59%	15/05/2024
PAJEÚ	CHINELO	CARNAÍBA	3,45	cheio	cheio	15/05/2024
IPANEMA	INGAZEIRA	VENTUROSA	3,24	cheio	cheio	15/05/2024
PAJEÚ	QUEBRA UNHA	FLORESTA	3,19	0,63	19,75%	15/05/2024
PAJEÚ	OITIS	BREJO DA M. DE DEUS	3,02	0,43	14,24%	15/05/2024
PONTAL	PAU BRANCO	AFRÂNIO	3,00	0,10	3,33%	15/05/2024
IPANEMA	MORORO	PEDRA	2,93	1,79	61,09%	15/05/2024
CAPIBARIBE	Mateus Vieira	TAGUARITINGA DO NORTE	2,75	1,40	50,91%	15/05/2024
MOXOTÓ	BARRA	SERTÂNIA	2,74	2,53	92,34%	15/05/2024
MUNDAÚ	CAJARANA	CAPOEIRAS	2,59	1,68	64,86%	15/05/2024
UNA	POÇO DA AREIA	CAMOCIM DE S. FÉLIX	2,36	2,02	85,59%	15/05/2024
BRÍGIDA	SITIO DOS MOREIRAS	MOREILANDIA	2,10	cheio	cheio	15/05/2024
IPOJUCA	MANUÍNO	BEZERROS	2,02	1,39	68,81%	15/05/2024
MUNDAÚ	MUNDAÚ (GARANHUNS)	GARANHUNS	1,97	cheio	cheio	15/05/2024
BRÍGIDA	BARRINHA	CEDRO	1,96	1,70	86,73%	15/05/2024
UNA	BONITINHO	BONITO	1,84	1,59	86,41%	15/05/2024
PAJEÚ	BOM SUCESSO	TUPARETAMA	1,74	1,13	64,94%	14/05/2024
PARNAÍBA	CACIMBA	SANTA CRUZ DE MALTA	1,73	1,22	70,52%	15/05/2024
TERRA NOVA	BOA VISTA	ITAPETIM	1,63	0,28	17,18%	15/05/2024
BRÍGIDA	BARRIGUDA	ARARIPINA	1,62	1,57	96,91%	15/05/2024
PAJEÚ	SERROTE	SÃO JOSÉ DO BELMONTE	1,62	0,67	41,36%	15/05/2024
CAPIBARIBE	MACHADO	BREJO DA M. DE DEUS	1,60	0,35	21,88%	15/05/2024
UNA	CAIANINHA	SÃO JOAQUIM DO MONTE	1,36	1,07	78,68%	15/05/2024
ACARAÚ	TAQUARA	CARUARU	1,35	0,76	56,30%	15/05/2024
BANABUIÚ	MULUNGU	BUÍQUE	1,28	0,66	51,56%	15/05/2024
PAJEÚ	SERRINHA/SERRARIA	BREJINHO	1,26	0,10	7,94%	13/05/2024
CAPIBARIBE	MATRIZ DA LUZ	SÃO LOURENÇO DA MATA	1,25	cheio	cheio	15/05/2024
BRÍGIDA	Tabocas-Piçã	BELO JARDIM	1,17	1,17	100,00%	15/05/2024

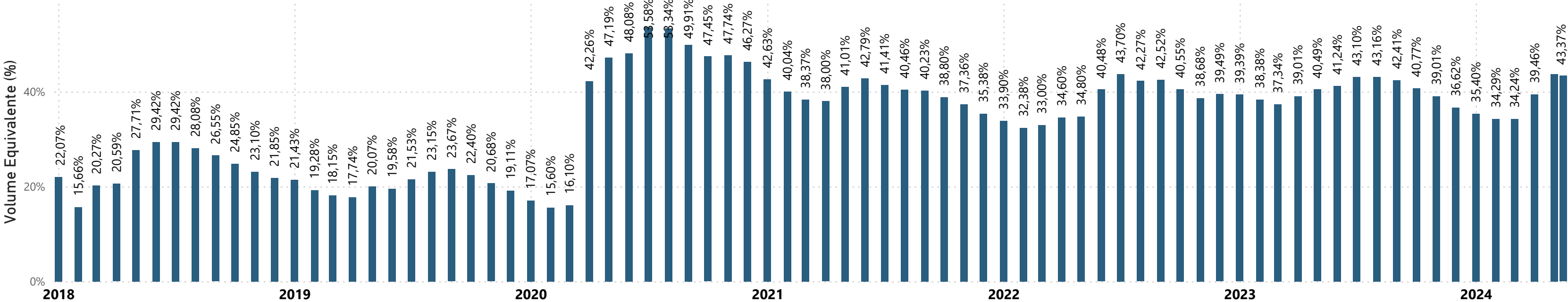
Pernambuco

Data de referência
15/05/2024



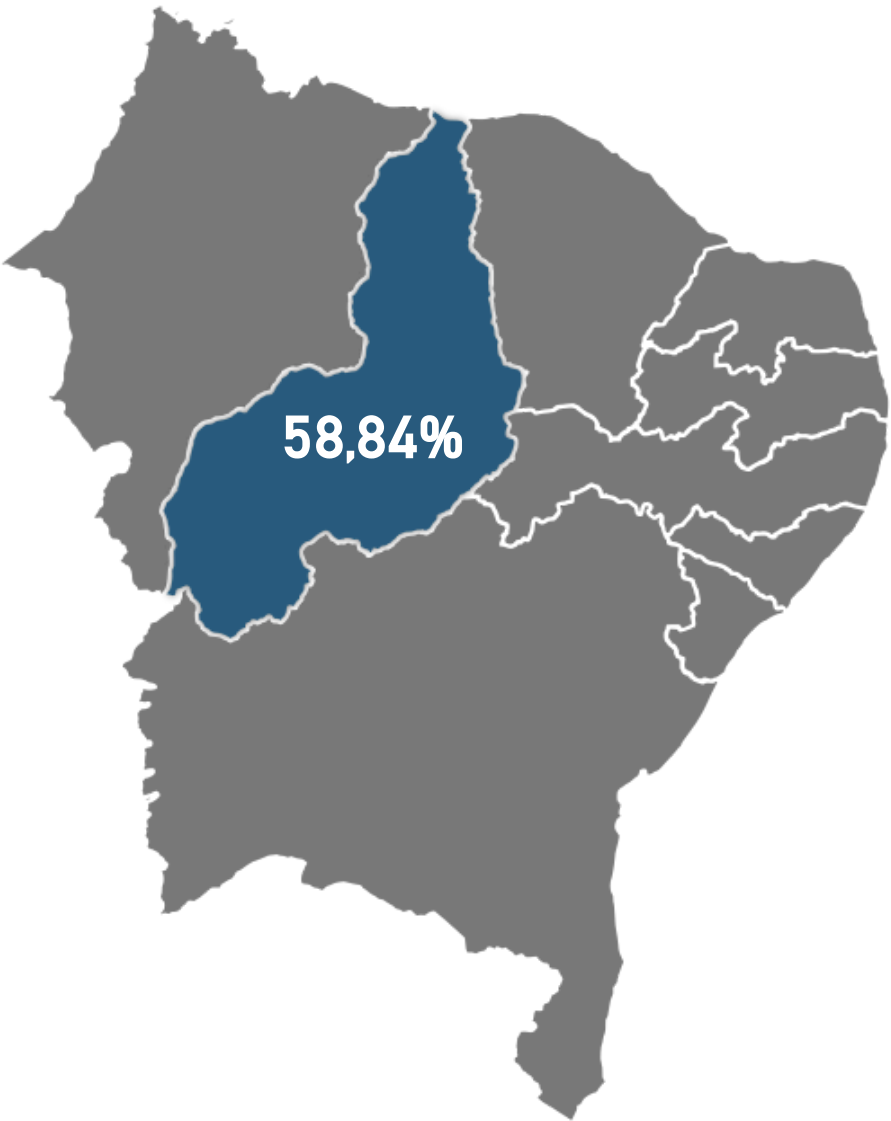
Bacia	Reservatório	Município	Capacidade (hm³)	Volume (hm³)	Volume (%)	Data da Infomação
PAJEÚ	LAJE DO GATO	AFOGADOS DA INGAZEIRA	1,10	1,10	100,00%	15/05/2024
UNA	BREJO DO BURACO	SAO CAETANO	1,07	1,05	98,13%	15/05/2024
IPOJUCA	GUILHERME AZEVEDO	CARUARU	0,79	0,52	65,82%	14/05/2024
IPOJUCA	SERRA DOS CAVALOS	CARUARU	0,61	0,29	47,54%	15/05/2024
MUNDAÚ	SÃO JACQUES	CANHOTINHO	0,40	cheio	cheio	15/05/2024
IPOJUCA	BREJO DOS COELHOS	SAO CAETANO	0,36	0,36	100,00%	15/05/2024

Reservatório Equivalente



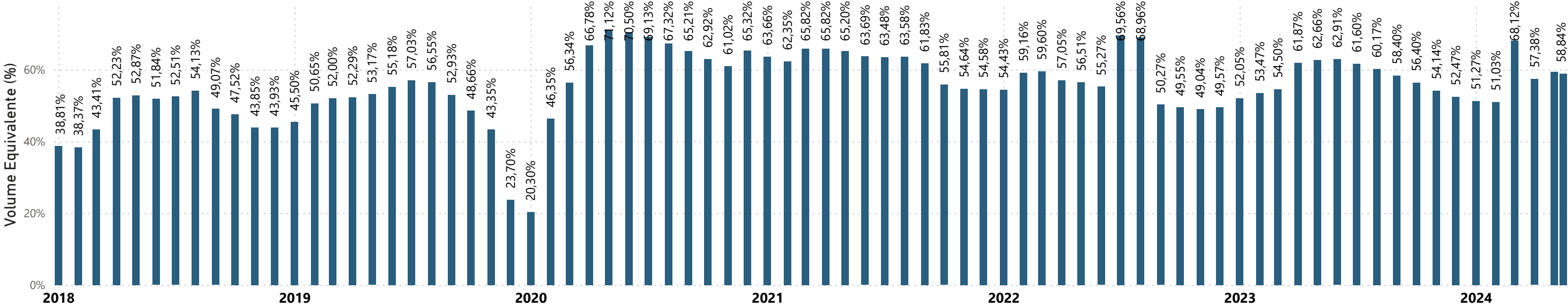
Piauí

Data de referência
15/05/2024



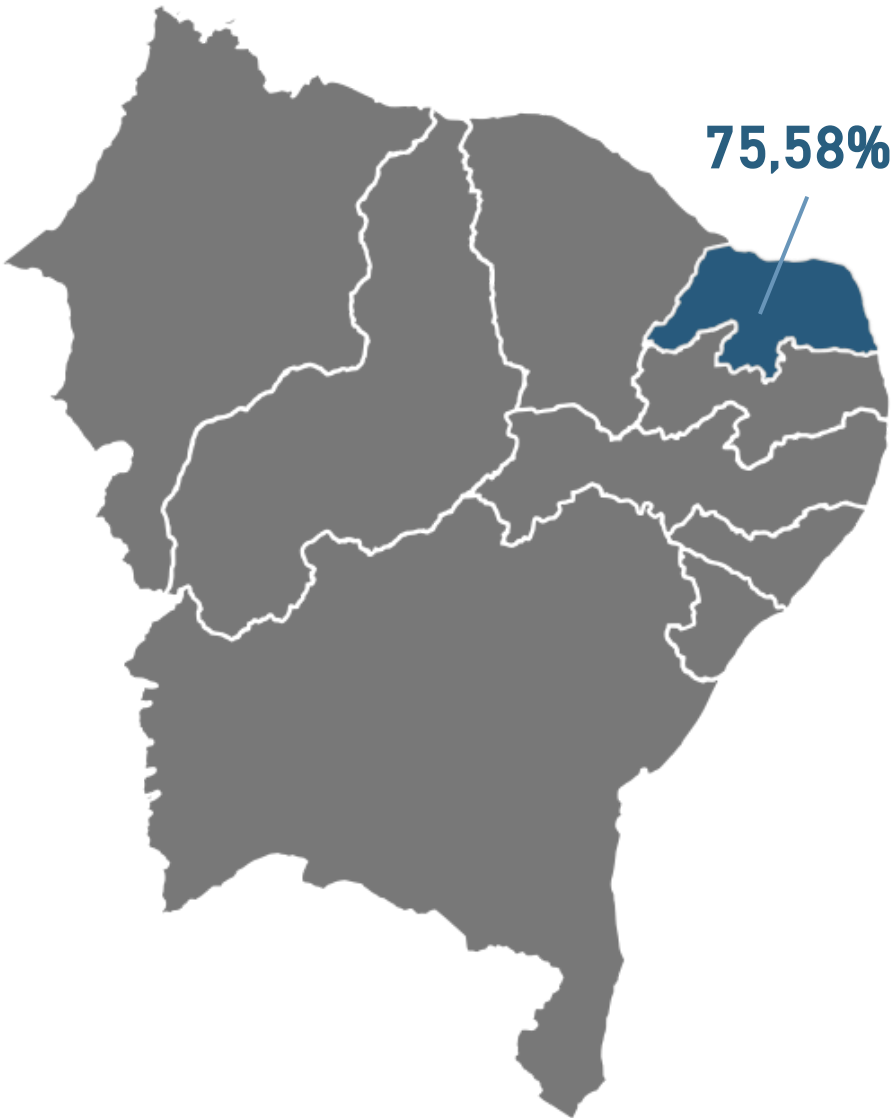
Bacia	Reservatório	Município	Capacidade (hm³)	Volume (hm³)	Volume (%)	Data da Infomação
CANINDÉ	BARREIRAS	FRONTEIRAS	106,51	84,38	79,22%	15/05/2024
CANINDÉ	CAJAZEIRAS	PIO IX	24,70	1,52	6,15%	15/05/2024
CANINDÉ	JENIPAPO	S. JOÃO DO PIAUÍ	248,00	220,94	89,09%	15/05/2024
CANINDÉ	PETRÔNIO PORTELA	S. RAIMUNDO NONATO	181,25	22,76	12,56%	15/05/2024
POTI	JOANA	PEDRO II	10,67	6,46	60,54%	15/05/2024

Reservatório Equivalente



Rio Grande do Norte

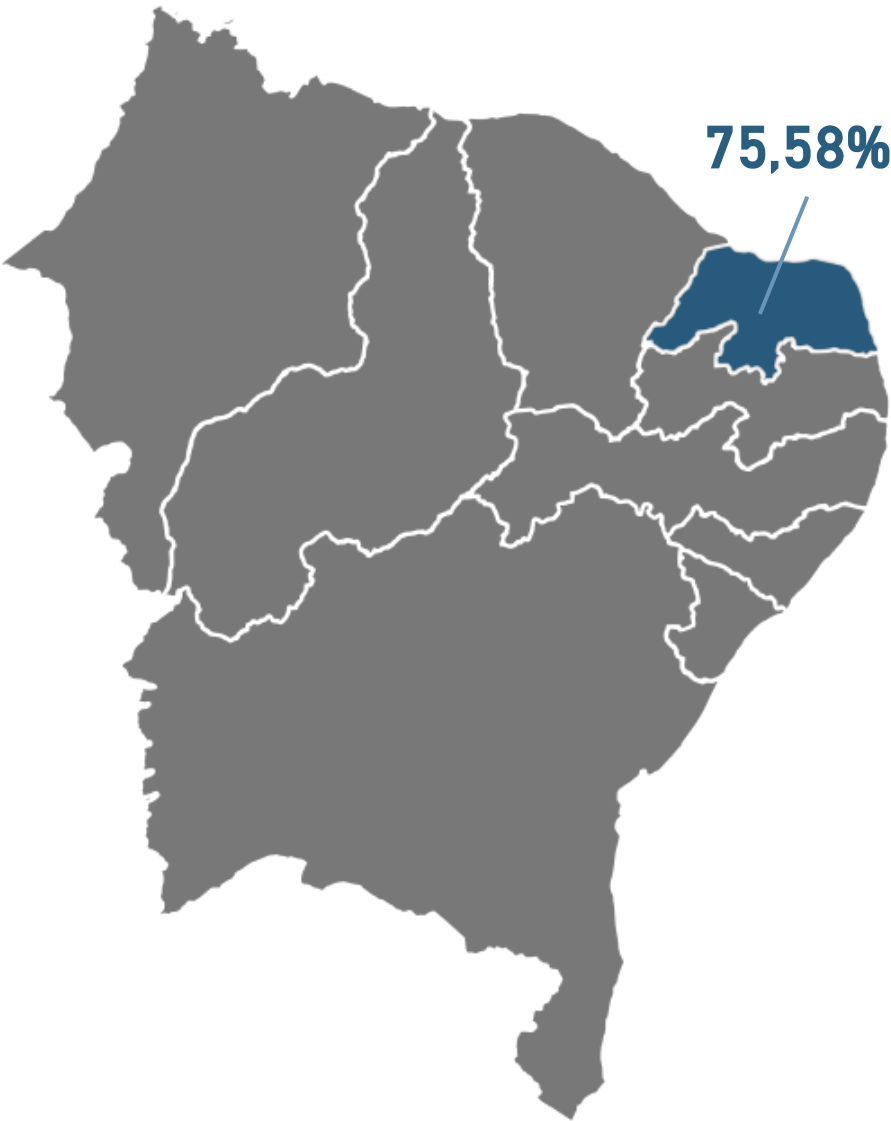
Data de referência
15/05/2024



Bacia	Reservatório	Município	Capacidade (hm³)	Volume (hm³)	Volume (%)	Data da Infomação
ALTO PIRANHAS	ENG. ARM. RIB. GONÇALVES	AÇU	2.373,07	1.926,49	81,18%	15/05/2024
APODI/MOSSORÓ	SANTA CRUZ DO APODI	APODI	599,71	481,16	80,23%	15/05/2024
APODI/MOSSORÓ	UMARÍ	UPANEMA	292,81	290,10	99,07%	15/05/2024
CEARÁ-MIRIM	POÇO BRANCO (JOÃO B. DO REGO)	POÇO BRANCO	136,00	103,70	76,25%	15/05/2024
POTENGI	TABATINGA	MACAÍBA	89,84	38,55	42,91%	15/05/2024
PIRANHAS/ASSU	BOQ. DE PARELHAS (M JOAÕ ALVES)	PARELHAS	84,79	24,33	28,69%	15/05/2024
F.LIT.LESTE ESC.DIFUSO	LAGOA DO BONFIM	NÍSIA FLORESTA	84,27	45,15	53,58%	15/05/2024
PIRANHAS/ASSU	ITANS	CAICÓ	81,75	0,97	1,19%	15/05/2024
PIRANHAS/ASSU	MENDUBIM	AÇU	77,60	cheio	cheio	15/05/2024
PIRANHAS/ASSU	SABUGI	SÃO JOÃO DO SABUGI	61,85	10,53	17,03%	15/05/2024
APODI/MOSSORÓ	PAU DOS FERROS	PAU DOS FERROS	54,85	38,92	70,96%	15/05/2024
PIRANHAS/ASSU	PASSAGEM DAS TRAÍRAS	SÃO JOSÉ DO SERIDÓ	49,70	seco	seco	15/05/2024
PIRANHAS/ASSU	MARECHAL DUTRA	ACARI	44,42	43,55	98,04%	15/05/2024
TRAIRI	TRAIRI	TANGARÁ	35,23	35,11	99,66%	15/05/2024
PIRANHAS/ASSU	ESGUICHO	OURO BRANCO	27,94	2,93	10,49%	15/05/2024
PIRANHAS/ASSU	CARNAÚBA	SÃO JOÃO DO SABUGI	25,71	5,57	21,66%	15/05/2024
APODI/MOSSORÓ	LUCRÉCIA	LUCRÉCIA	24,75	14,65	59,19%	15/05/2024
PIRANHAS/ASSU	CRUZETA	CRUZETA	23,55	21,38	90,79%	15/05/2024
POTENGI	CAMPO GRANDE	SÃO PAULO DO POTENGI	23,14	23,10	99,83%	23/05/2024
APODI/MOSSORÓ	RODEADOR	UMARIZAL	21,40	17,30	80,84%	15/05/2024
JACU	JAPI II	SÃO JOSÉ DO CAMPESTRE	20,65	3,40	16,47%	15/05/2024
TRAIRI	INHARÉ	SANTA CRUZ	17,60	8,86	50,34%	15/05/2024
PIRANHAS/ASSU	BOQUEIRÃO DE ANGICOS	AFONSO BEZERRA	16,02	13,22	82,52%	15/05/2024
PIRANHAS/ASSU	PATAXÓ	IPANGUAÇU	15,02	15,02	100,00%	15/05/2024
PIRANHAS/ASSU	RIO DA PEDRA	SANTANA DO MATOS	13,60	8,93	65,66%	15/05/2024
APODI/MOSSORÓ	MARCELINO VIEIRA	MARCELINO VIEIRA	11,20	8,93	79,73%	15/05/2024
BOQUEIRÃO	LAGOA DO BOQUEIRÃO	TOUROS	11,07	10,66	96,25%	15/05/2024
DOCE - RN	LAGOA DE EXTREMOZ	EXTREMOZ	11,02	9,13	82,85%	15/05/2024
APODI/MOSSORÓ	BONITO II	SÃO MIGUEL	10,87	3,60	33,12%	15/05/2024
PIRANHAS/ASSU	DOURADO	CURRAIS NOVOS	10,32	10,23	99,13%	15/05/2024
APODI/MOSSORÓ	JESUS MARIA JOSÉ	TENENTE ANANIAS	9,64	1,36	14,11%	15/05/2024
APODI/MOSSORÓ	RIACHO DA CRUZ II	RIACHO DA CRUZ	9,60	9,58	99,79%	10/06/2024
PIRANHAS/ASSU	CALDEIRÃO DE PARELHAS	PARELHAS	9,32	5,44	58,37%	15/05/2024
APODI/MOSSORÓ	FLECHAS	JOSÉ DA PENHA	8,95	8,12	90,73%	15/05/2024

Rio Grande do Norte

Data de referência
15/05/2024



Bacia	Reservatório	Município	Capacidade (hm³)	Volume (hm³)	Volume (%)	Data da Informação
APODI/MOSSORÓ	SANTO ANTÔNIO DAS CARAÚBAS	CARAÚBAS	8,54	8,41	98,48%	15/05/2024
APODI/MOSSORÓ	PASSAGEM	RODOLFO FERNANDES	8,27	8,20	99,15%	15/05/2024
PIRANHAS/ASSU	BELDROEGA	PARAÚ	8,06	8,06	100,00%	15/05/2024
APODI/MOSSORÓ	TOURÃO	PATU	7,99	1,49	18,65%	15/05/2024
APODI/MOSSORÓ	MALHADA VERMELHA	SEVERIANO MELO	7,54	7,51	99,60%	15/05/2024
PIRANHAS/ASSU	ALECRIM	SANTANA DO MATOS	7,00	3,81	54,43%	15/05/2024
APODI/MOSSORÓ	MORCEGO	CAMPO GRANDE	6,71	6,62	98,66%	15/05/2024
APODI/MOSSORÓ	BREJO	OLHO-DÁGUA DO BORGES	6,45	1,22	18,91%	15/05/2024
APODI/MOSSORÓ	PILÕES	PILÕES	5,90	4,11	69,66%	15/05/2024
APODI/MOSSORÓ	ENCANTO	ENCANTO	5,19	sem informação	sem informação	20/06/2024
TRAIRI	SANTA CRUZ DO TRAIRI	SANTA CRUZ	5,16	4,85	93,99%	15/05/2024
APODI/MOSSORÓ	25 DE MARÇO	PAU DOS FERROS	4,72	2,12	44,90%	15/05/2024
APODI/MOSSORÓ	CORREDOR	ANTONIO MARTINS	4,64	4,62	99,50%	15/05/2024
APODI/MOSSORÓ	ARAPUÃ	LUIS GOMES	4,30	3,14	73,11%	14/05/2024
APODI/MOSSORÓ	CURRAIS	ITAU	4,02	cheio	cheio	14/06/2024
APODI/MOSSORÓ	TESOURA	FRANCISCO DANTAS	3,93	3,92	99,72%	15/05/2024
PIRANHAS/ASSU	CURRAIS NOVOS	CURRAIS NOVOS	3,82	1,60	41,94%	15/04/2024
PIRANHAS/ASSU	MUNDO NOVO	CAICÓ	3,60	0,05	1,39%	15/05/2024
APODI/MOSSORÓ	UMARIZAL	UMARIZAL	3,10	2,21	71,40%	29/04/2024
APODI/MOSSORÓ	SOSSEGO	RODOLFO FERNANDES	2,35	cheio	cheio	15/05/2024

Reservatório Equivalente

