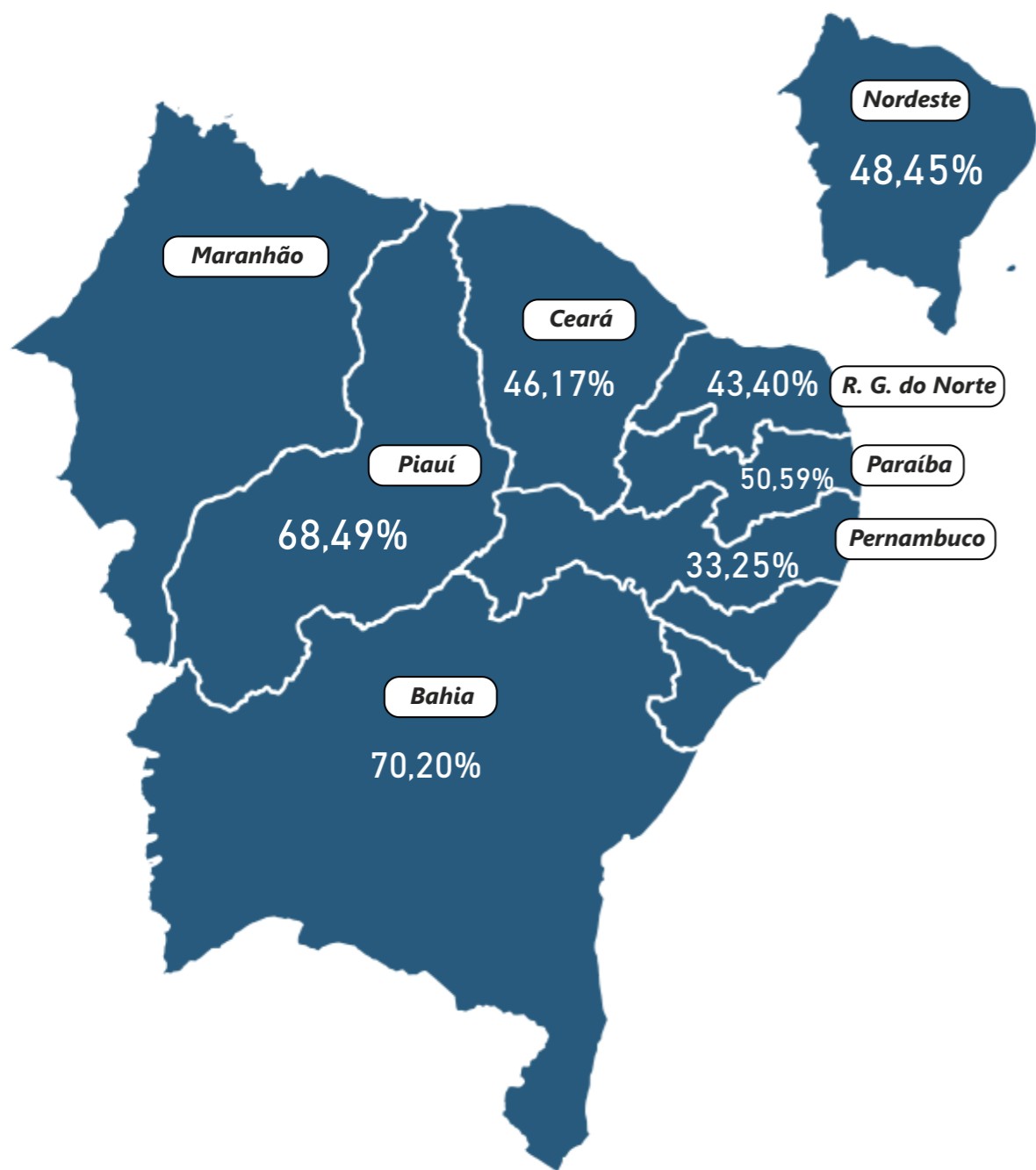


Boletim de Acompanhamento dos Reservatórios do Nordeste

Data de referência: 15/04/2026

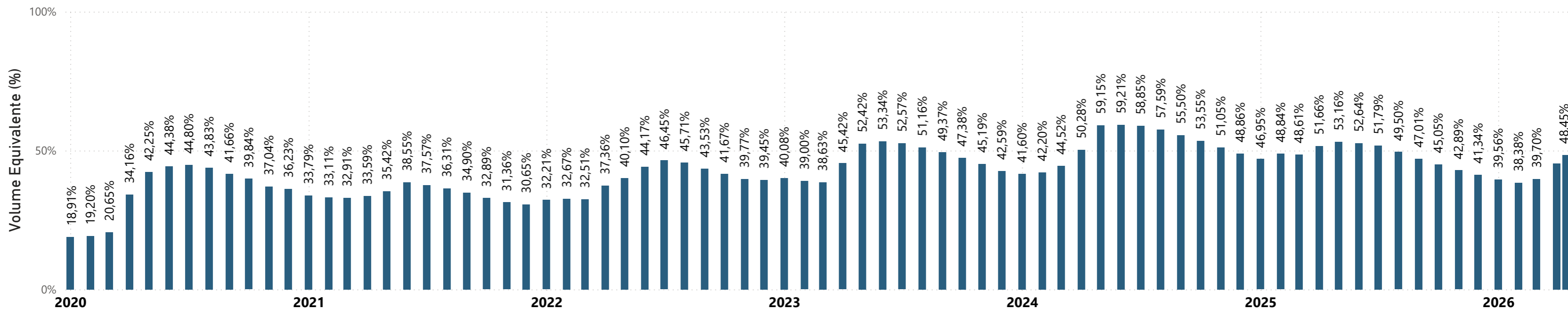


Estado	Capacidade Equivalente (hm ³)	Volume Armazenado Equivalente (hm ³)	Volume Armazenado Equivalente (%)
Bahia	4.155,05	2.917,02	70,20%
Ceará	18.708,12	8.637,78	46,17%
Paraíba	3.350,39	1.694,91	50,59%
Pernambuco	2.606,34	866,73	33,25%
Piauí	535,25	366,61	68,49%
Rio Grande do Norte	5.170,86	2.244,13	43,40%

Nordeste

Capacidade Equivalente (hm ³)	Volume Armazenado Equivalente (hm ³)	Volume Armazenado Equivalente (%)
34.526,01	16.727,18	48,45%

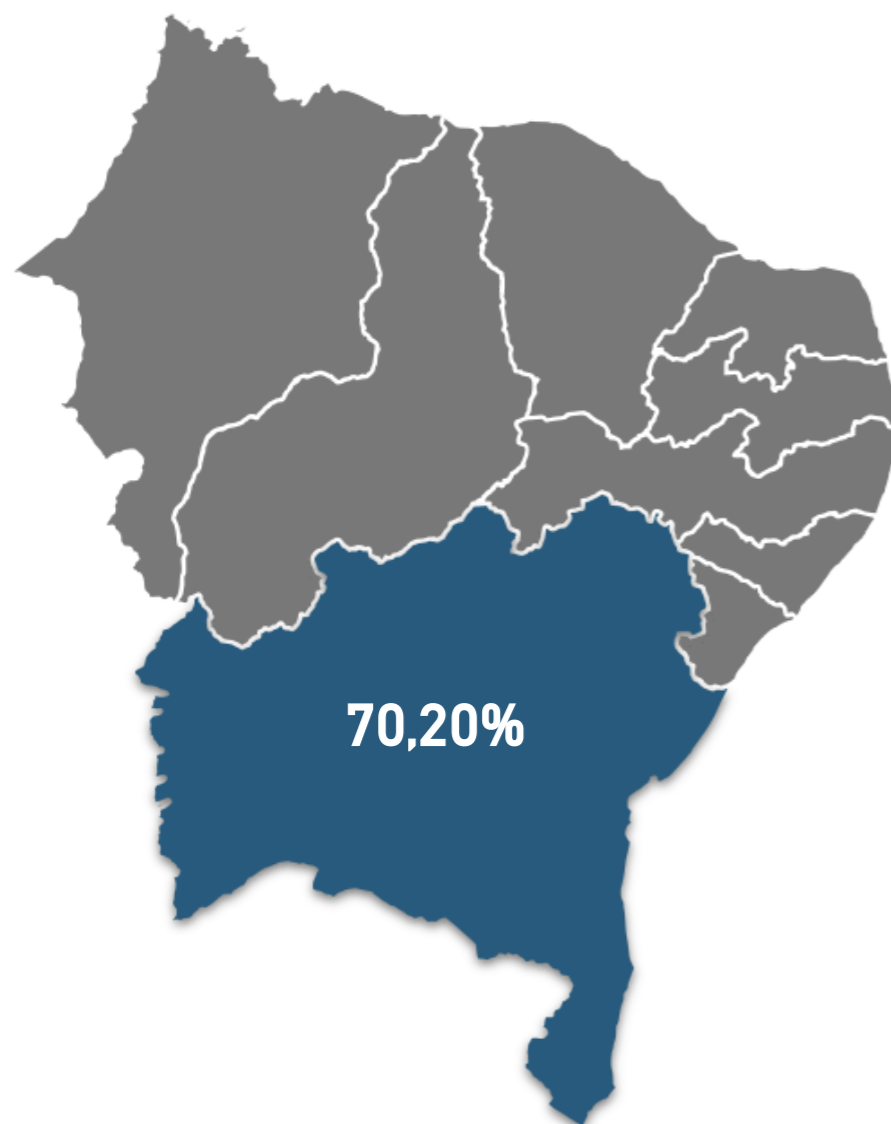
Reservatório Equivalente



Bahia

Data de referência

15/04/2026



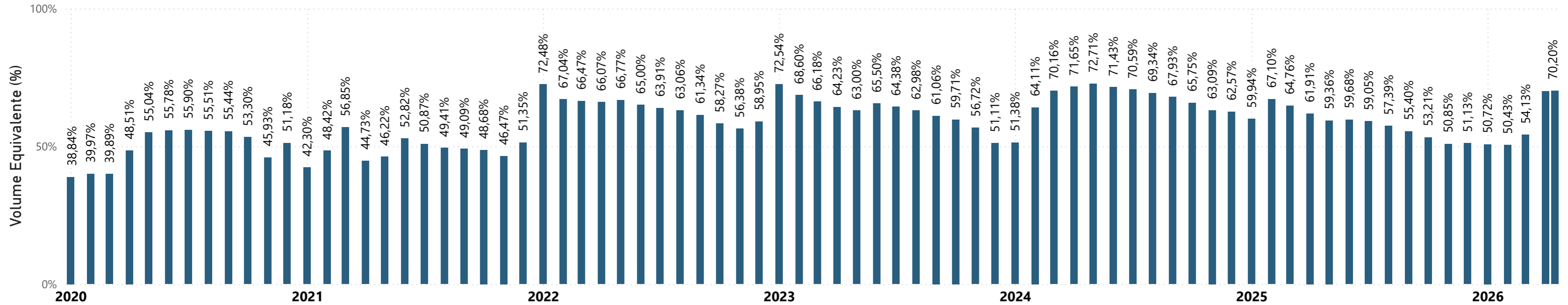
Bacia	Reservatório	Município	Capacidade (hm ³)	Volume (hm ³)	Volume (%)	Data da Informação
CONTAS	PEDRA	JEQUIÉ	1.640,00	1.252,00	76,34%	15/04/2026
PARAGUAÇU	SÃO JOSÉ DO JACUIPE	S. JOSÉ DO JACUIPE	357,00	30,24	8,47%	15/04/2026
VAZA-BARRIS	COCOROBÓ	CANUDOS	246,40	166,13	67,42%	15/04/2026
JACUIPE	SANTA HELENA	MATA DE SÃO JOÃO	241,00	226,60	94,02%	15/04/2026
RIO DE CONTAS	ANAGÉ	ANAGÉ-CARAÍBAS	229,09	202,19	88,26%	13/04/2026
SÃO FRANCISCO	MIRORÓS (MANOEL NOVAIS)	IBIPEBA	166,92	19,19	11,50%	15/04/2026
ITAPICURU	RÔMULO CAMPOS (JACURICI)	ITIÚBA	146,82	144,47	98,40%	15/04/2026
RECONCAVO NORTE	JOANES II	CAMAÇARI	137,50	123,58	89,88%	15/04/2026
SÃO FRANCISCO	COVA DA MANDIOCA	URANDI	131,44	113,84	86,61%	14/04/2026
PARAGUAÇU	BANDEIRA DE MELO	ITAETÊ/BOA VISTA DO TUPIM	111,59	cheio	cheio	15/04/2026
PARAGUAÇU	APERTADO	MUCUGÊ	108,69	85,19	78,38%	15/04/2026
RIO DE CONTAS	LUIZ VIEIRA (BRUMADO)	RIO DE CONTAS	105,00	68,23	64,98%	12/04/2026
GURGUEIA	ESTREITO	URANDI	65,71	sem informação	sem informação	23/02/2026
PARAMIRIM	ZABUMBÃO	PARAMIRIM	61,34	55,61	90,66%	15/04/2026
RIO DE CONTAS	RIACHO DO PAULO	LIVRAMENTO	53,80	3,35	6,23%	14/04/2026
SÃO FRANCISCO	CERAIMA	GUANAMBI	51,09	23,08	45,18%	10/04/2026
VAZA-BARRIS	GASPARINO	CORONEL JOÃO SÁ	48,62	48,22	99,18%	15/04/2026
CONTAS	FUNIL	UBAITABA	46,40	43,00	92,67%	09/04/2026
RIO DE CONTAS	TRUVISCO	CACULÉ	45,26	19,79	43,73%	15/04/2026
ITAPICURU	PONTO NOVO	PONTO NOVO/FILADÉLFIA	38,94	cheio	cheio	15/04/2026
ITAPICURU	PEDRAS ALTAS	CAÉM/CAPIM GROSSO	38,45	26,80	69,70%	15/04/2026
PARAGUAÇU	FRANÇA	PIRITIBA/MIGUEL CALMON	33,17	sem informação	sem informação	06/10/2025
RIO DE CONTAS	TREMEDAL	TREMEDAL	23,75	17,33	72,97%	14/04/2026
RECONCAVO NORTE	JOANES I	LAURO DE FREITAS	19,00	cheio	cheio	15/04/2026
ITAPICURU	PINDOBAÇU	PINDOBAÇU	16,88	cheio	cheio	15/04/2026
CONTAS	CRISTALÂNDIA	BRUMADO	16,65	sem informação	sem informação	22/01/2026
SÃO FRANCISCO	PINHÕES	JUAZEIRO-CURAÇÁ	15,22	13,90	91,33%	15/04/2026
ITAPICURU	SOHEN	S. DO BONFIM	14,46	1,92	13,28%	15/04/2026
ITAPICURU	ANDORINHA II	ANDORINHA	13,68	10,07	73,61%	15/04/2026
VAZA-BARRIS	ADUSTINA	ADUSTINA	13,43	7,89	58,75%	15/04/2026
RIO PARDO	ÁGUA FRIA II	BARRA DO CHOÇA	6,46	4,72	73,07%	14/04/2026
ITAPICURU	CACHOEIRA GRANDE	JACOBINA	5,42	3,67	67,71%	15/04/2026
RECONCAVO NORTE	IPITANGA I	SALVADOR	4,88	cheio	cheio	15/04/2026
RECONCAVO NORTE	IPITANGA II	SALVADOR	4,60	4,57	99,35%	12/04/2026
RIO DE CONTAS	CHAMPRÃO	CONDEÚBA	4,58	3,09	67,47%	15/04/2026
ITAPICURU	QUICÉ	S. DO BONFIM	4,23	3,95	93,38%	13/04/2026
RIO DE CONTAS	MORRINHOS	POÇÕES	3,11	cheio	cheio	15/04/2026
ITAPICURU	AIPIM	ANTONIO GONÇALVES	2,28	sem informação	sem informação	07/10/2025

Bahia

Data de referência

15/04/2026

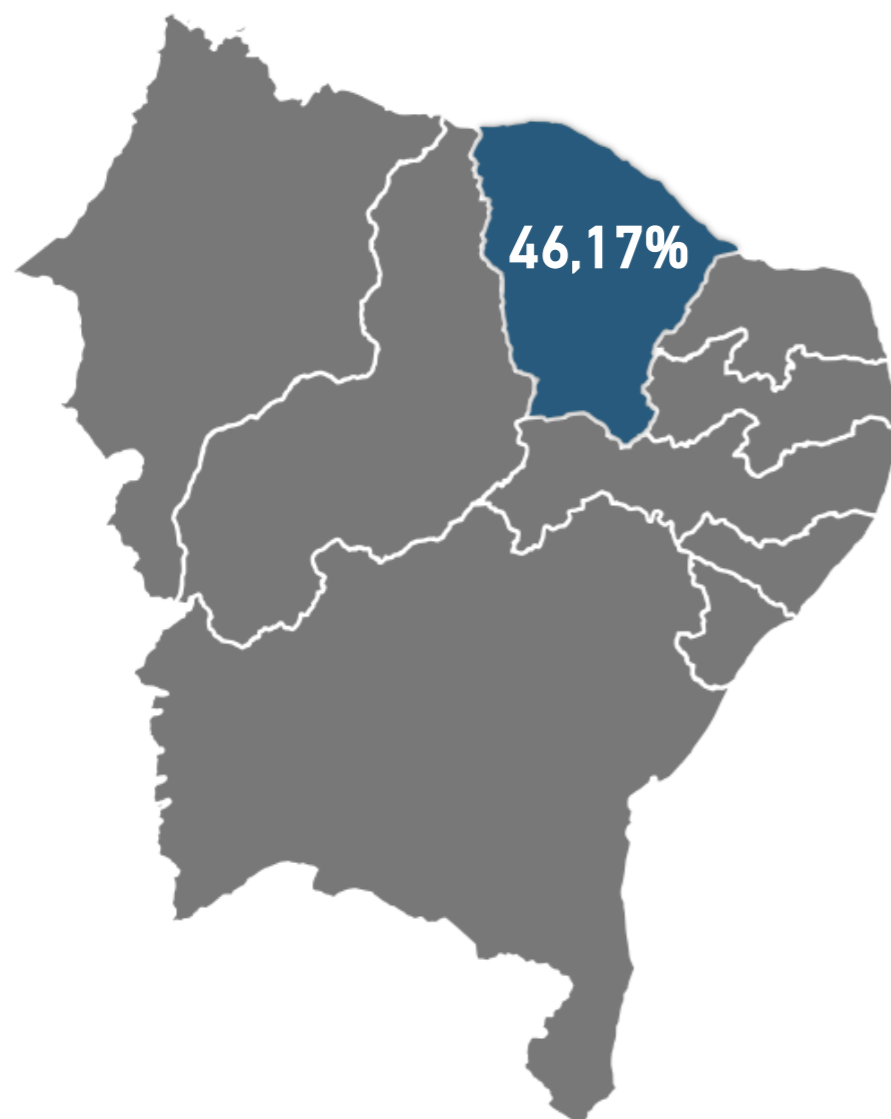
Reservatório Equivalente



Ceará

Data de referência

15/04/2026



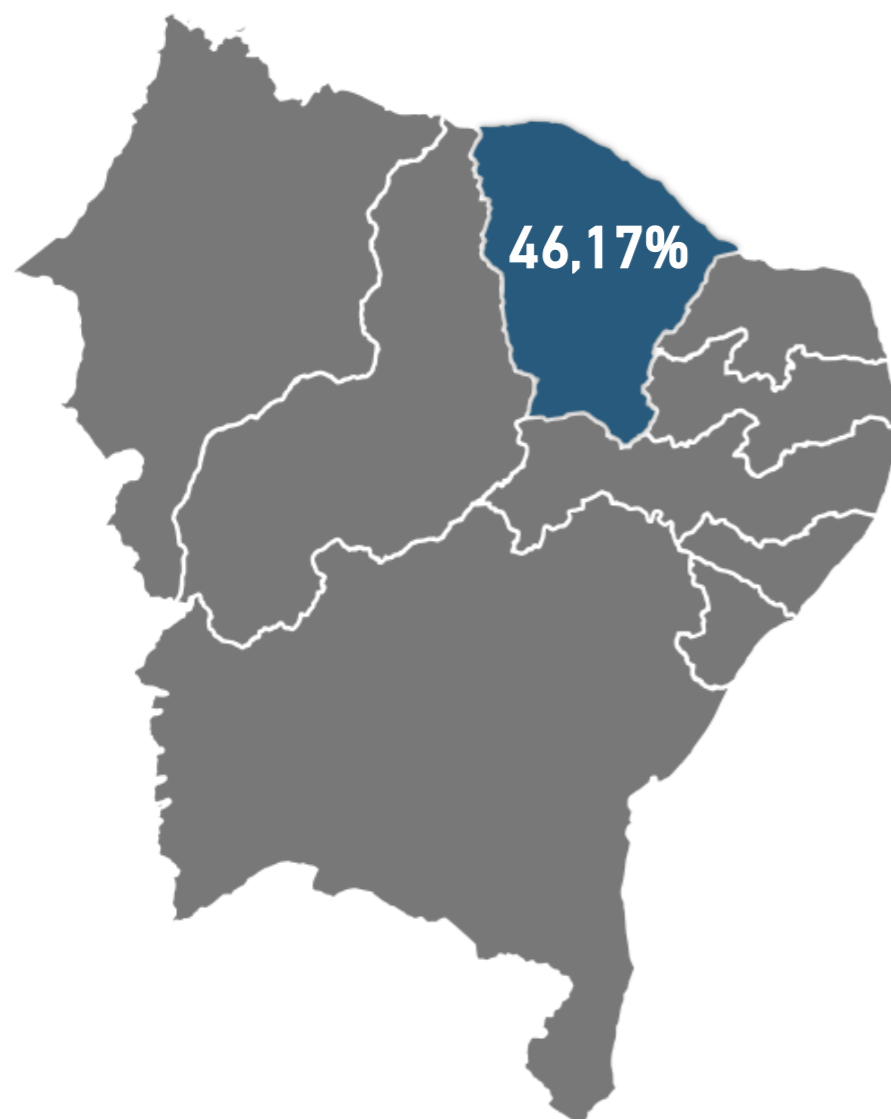
Bacia	Reservatório	Município	Capacidade (hm³)	Volume (hm³)	Volume (%)	Data da Informação
ALTO JAGUARIBE	CASTANHÃO	ALTO SANTO	6.700,00	1.763,50	26,32%	15/04/2026
ALTO JAGUARIBE	ORÓS	ORÓS	1.940,00	cheio	cheio	15/04/2026
BANABUIÚ	BANABUIÚ	BANABUIÚ	1.601,00	452,17	28,24%	15/04/2026
ACARAÚ	ARARAS	VARJOTA	891,00	605,25	67,93%	15/04/2026
MÉDIO JAGUARIBE	FIGUEIREDO	ALTO SANTO	509,69	113,26	22,22%	15/04/2026
BANABUIÚ	PEDRAS BRANCAS	QUIXADÁ	434,04	87,73	20,21%	15/04/2026
METROPOLITANA	PACOTI	HORIZONTE	380,00	144,64	38,06%	15/04/2026
CANINDÉ	PENTECOSTE	PENTECOSTE	360,00	201,85	56,07%	15/04/2026
CURU	GENERAL SAMPAIO	GENERAL SAMPAIO	322,20	119,04	36,95%	15/04/2026
ACARAÚ	TAQUARA	CARIRE	320,78	263,01	81,99%	15/04/2026
ALTO JAGUARIBE	TRUSSU	IGUATU	301,00	226,71	75,32%	15/04/2026
ACARAÚ	EDSON QUEIROZ	SANTA QUITÉRIA	254,00	172,75	68,01%	15/04/2026
METROPOLITANA	PACAJUS	PACAJUS	240,00	127,36	53,07%	15/04/2026
CURU	CAXITORÉ	UMIRIM	202,00	168,60	83,47%	15/04/2026
ALTO JAGUARIBE	ARNEIROZ II	ARNEIROZ	197,06	171,72	87,14%	15/04/2026
METROPOLITANA	ARACOIABA	ARACOIABA	170,70	144,97	84,93%	15/04/2026
METROPOLITANA	POMPEU SOBRINHO	CHORÓ	143,00	6,13	4,29%	15/04/2026
PARNAÍBA	JABURU I	UBAJARA	141,00	98,28	69,70%	15/04/2026
BANABUIÚ	CEDRO	QUIXADÁ	126,00	1,31	1,04%	14/04/2026
METROPOLITANA	SITIOS NOVOS	CAUCAIA	126,00	92,60	73,49%	15/04/2026
BANABUIÚ	FOGAREIRO	QUIXERAMOBIM	118,82	57,37	48,28%	15/04/2026
PARNAÍBA	JABURU II	INDEPENDÊNCIA	116,00	23,02	19,84%	15/04/2026
PARNAÍBA	FLOR DO CAMPO	NOVO ORIENTE	105,00	11,29	10,75%	15/04/2026
PARNAÍBA	BARRA VELHA	INDEPENDÊNCIA	99,50	seco	seco	15/04/2026
ACARAÚ	AYRES DE SOUZA	SOBRAL	96,80	60,89	62,90%	15/04/2026
PARNAÍBA	CARNAUBAL	CRATEÚS	87,69	9,97	11,37%	15/04/2026
BANABUIÚ	CIPOADA	MORADA NOVA	86,09	11,61	13,49%	15/04/2026
COREAÚ	ITAÚNA	GRANJA	77,50	73,60	94,97%	15/04/2026
BANABUIÚ	PIRABIBU	QUIXERAMOBIM	74,00	1,80	2,43%	15/04/2026
MÉDIO PIRANHAS	ATALHO	BREJO SANTO	72,55	24,59	33,89%	09/04/2026
BANABUIÚ	PATU	SENADOR POMPEU	71,83	37,22	51,82%	15/04/2026
TAPEROÁ	CANOAS	ASSARÉ	69,25	49,87	72,01%	15/04/2026
SALGADO	LIMA CAMPOS	ICÓ	66,38	31,57	47,56%	15/04/2026
LITORAL	MISSI	MIRAIMA	65,30	39,85	61,03%	15/04/2026

[Entenda a tabela e o gráfico.](#)

Ceará

Data de referência

15/04/2026



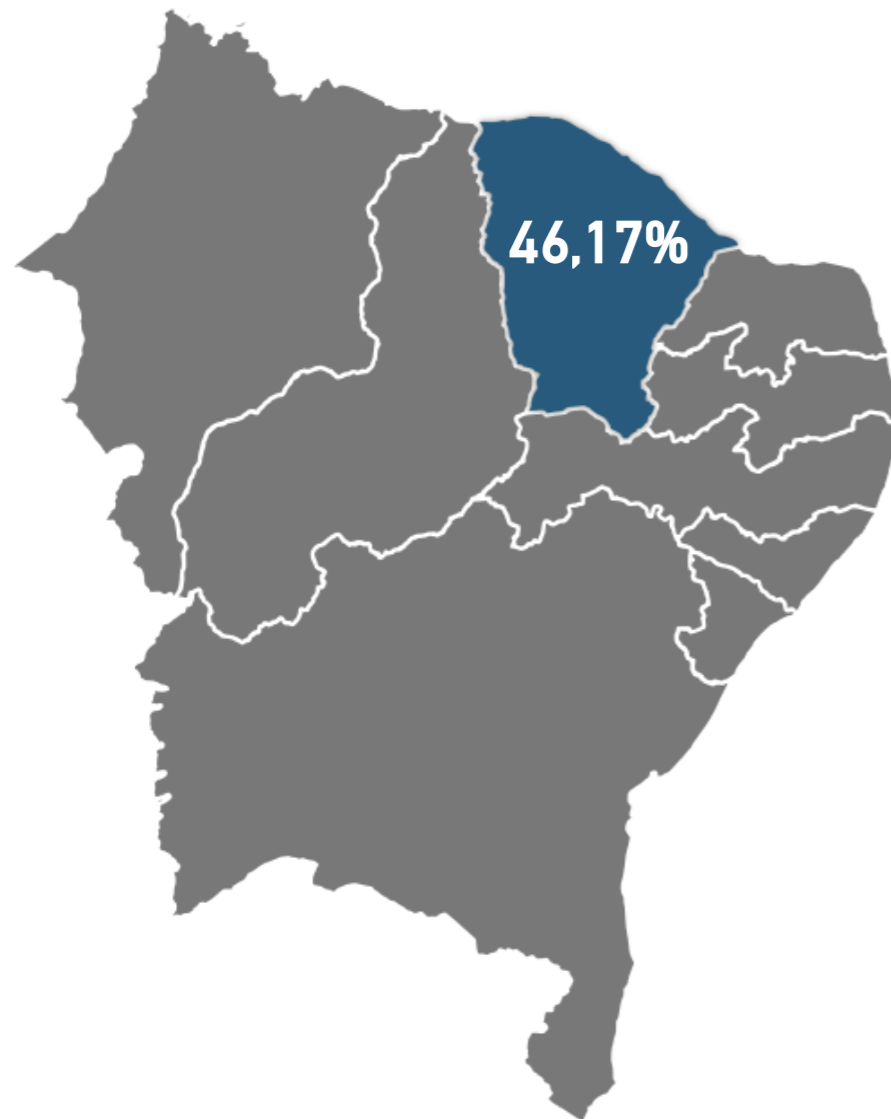
Bacia	Reservatório	Município	Capacidade (hm ³)	Volume (hm ³)	Volume (%)	Data da Informa
METROPOLITANA	CASTRO	ITAPIÚNA	63,90	20,11	31,47%	15/04/2026
COREAÚ	GANGORRA	GRANJA	62,50	56,49	90,38%	15/04/2026
MÉDIO JAGUARIBE	RIACHO DO SANGUE	SOLONÓPOLE	61,42	46,45	75,63%	15/04/2026
COREAÚ	ANGICOS	COREAÚ	56,05	50,82	90,67%	15/04/2026
BANABUIÚ	QUIXERAMOBIM	QUIXERAMOBIM	54,00	4,72	8,74%	15/04/2026
LITORAL	GAMELEIRA	ITAPIPOCA	52,64	29,32	55,70%	15/04/2026
ACARAÚ	ACARAÚ MIRIM	MASSAPÊ	52,00	37,14	71,42%	15/04/2026
ALTO JAGUARIBE	POÇO DA PEDRA	CAMPOS SALES	52,00	3,99	7,67%	15/04/2026
BANABUIÚ	POÇO DO BARRO	MORADA NOVA	52,00	27,76	53,38%	15/04/2026
ALTO JAGUARIBE	VÁRZEA DO BOI	TAUÁ	51,91	sem informação	sem informação	08/09/2025
ACARAÚ	FORQUILHA	FORQUILHA	50,13	43,36	86,50%	15/04/2026
ALTO JAGUARIBE	MUQUÉM	CARIÚS	47,64	cheio	cheio	15/04/2026
SALGADO	ROSÁRIO	LAVRAS DA MANGABEIRA	47,20	cheio	cheio	15/04/2026
METROPOLITANA	RIACHÃO	ITAITINGA	46,95	19,40	41,32%	15/04/2026
SALGADO	JENIPAPEIRO II	BAIXIO	43,45	12,02	27,66%	15/04/2026
BANABUIÚ	SERAFIM DIAS	MOMBAÇA	43,00	30,26	70,37%	15/04/2026
COREAÚ	TUCUNDUBA	SENADOR SÁ	41,43	36,59	88,32%	15/04/2026
METROPOLITANA	MALCOZINHADO	CASCAVEL	37,84	30,46	80,50%	15/04/2026
SALGADO	MANOEL BALBINO	JUAZEIRO DO NORTE	37,18	16,46	44,27%	15/04/2026
APODI/MOSSORÓ	UMARI	MADALENA	35,04	12,54	35,79%	15/04/2026
SALGADO	CACHOEIRA	AURORA	34,33	cheio	cheio	15/04/2026
METROPOLITANA	BATENTE	OCARA	33,51	15,96	47,63%	15/04/2026
METROPOLITANA	GAVIÃO	PACATUBA	33,30	29,09	87,36%	15/04/2026
CURU	FRIOS	UMIRIM	33,02	25,68	77,77%	15/04/2026
SALGADO	PRAZERES	BARRO	32,50	28,63	88,09%	15/04/2026
APODI/MOSSORÓ	UBALDINHO	CEDRO	31,80	cheio	cheio	15/04/2026
SALGADO	QUIXABINHA	MAURITI	31,78	6,68	21,02%	15/04/2026
ALTO JAGUARIBE	REALEJO	CRATEÚS	31,55	6,64	21,05%	15/04/2026
CURU	SOUZA	CANINDÉ	30,84	seco	seco	15/04/2026
ALTO JAGUARIBE	FAVELAS	TAUÁ	30,10	sem informação	sem informação	08/09/2025
METROPOLITANA	ACARAPE DO MEIO	REDENÇÃO	29,59	18,48	62,45%	15/04/2026
BANABUIÚ	SÃO JOSÉ II	PIQUET CARNEIRO	29,14	3,22	11,05%	15/04/2026
SALGADO	THOMÁS OSTERNE	CRATO	28,78	23,67	82,24%	15/04/2026
CURU	TEJUÇOCA	TEJUÇOCA	28,11	18,59	66,13%	15/04/2026

[Entenda a tabela e o gráfico.](#)

Ceará

Data de referência

15/04/2026



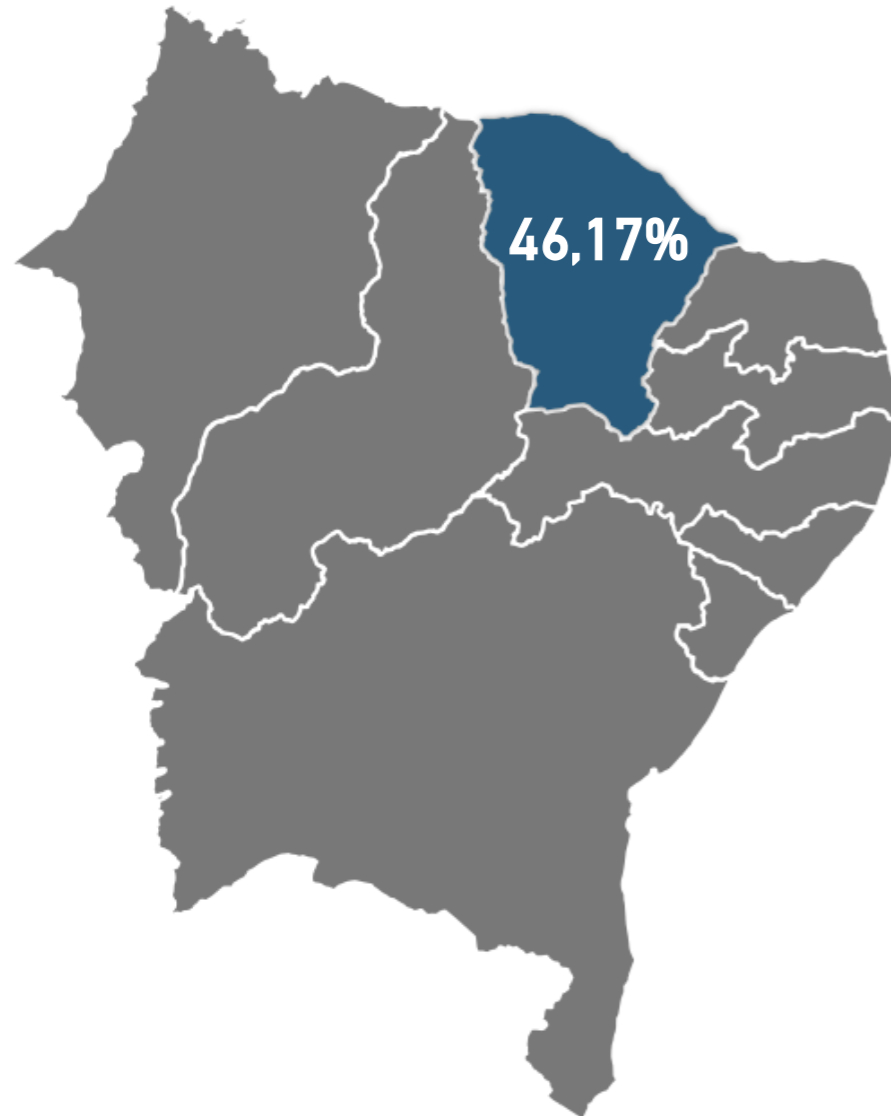
Bacia	Reservatório	Município	Capacidade (hm³)	Volume (hm³)	Volume (%)	Data da Informação
METROPOLITANA	CATUCINZENTA	AQUIRAZ	27,13	17,80	65,61%	15/04/2026
CANINDÉ	JOAQUIM TÁVORA	JAGUARIBE	26,77	14,10	52,67%	15/04/2026
ACARAÚ	CARÃO	TAMBORIL	26,23	13,49	51,43%	13/04/2026
LITORAL	SANTO ANTÔNIO DE ARACATIAÇU	SOBRAL	24,34	22,70	93,26%	15/04/2026
BAIXO JAGUARIBE	SANTO ANTÔNIO DE RUSSAS	RUSSAS	24,00	8,35	34,79%	15/04/2026
MÉDIO JAGUARIBE	RIACHO DA SERRA	ALTO SANTO	23,47	11,47	48,87%	15/04/2026
COREAÚ	MARTINÓPOLE	MARTINÓPOLE	23,20	12,01	51,77%	15/04/2026
LITORAL	MUNDAÚ	URUBURETAMA	21,30	19,24	90,33%	15/04/2026
BAIXO PARAÍBA	OLHO D'ÁGUA	VÁRZEA ALEGRE	21,00	19,67	93,67%	15/04/2026
BANABUIÚ	VIEIRÃO	BOA VIAGEM	20,96	8,63	41,17%	15/04/2026
ALTO JAGUARIBE	MAMOEIRO	ANTONINA DO NORTE	20,68	18,78	90,81%	15/04/2026
CURU	JERIMUM	IRAUÇUBA	20,50	14,30	69,76%	15/04/2026
ACARAÚ	ARREBITA	FORQUILHA	19,60	14,31	73,01%	15/04/2026
ALTO JAGUARIBE	BENGUÊ	AIUABA	19,56	19,10	97,65%	15/04/2026
ALTO JAGUARIBE	RIVALDO DE CARVALHO	CATARINA	19,52	12,91	66,14%	15/04/2026
LITORAL	SÃO PEDRO TIMBAÚBA	MIRAIMA	19,25	13,32	69,19%	15/04/2026
ALTO JAGUARIBE	FAÉ	QUIXELÔ	19,00	4,19	22,05%	15/04/2026
BANABUIÚ	TRAPIÁ II	PEDRA BRANCA	18,19	2,23	12,26%	15/04/2026
COREAÚ	DIAMANTINO II	MARCO	18,04	13,84	76,72%	15/04/2026
ALTO JAGUARIBE	BROCO	TAUÁ	17,50	sem informação	sem informação	08/09/2025
ALTO PIRANHAS	JENIPAPEIRO	DEP. IRAPUAN PINHEIRO	17,00	10,79	63,47%	15/04/2026
ALTO JAGUARIBE	TRICI	TAUÁ	16,50	13,13	79,58%	15/04/2026
LITORAL	POÇO VERDE	ITAPIPOCA	13,65	11,10	81,32%	15/04/2026
ACARAÚ	CARMINA	CATUNDA	13,63	8,44	61,92%	15/04/2026
COREAÚ	DIAMANTE	COREAÚ	13,20	11,41	86,44%	15/04/2026
MÉDIO JAGUARIBE	CANAFÍSTULA	IRACEMA	13,11	1,20	9,15%	15/04/2026
COREAÚ	VÁRZEA DA VOLTA	MORAÚJO	12,50	cheio	cheio	15/04/2026
ACARAÚ	FARIAS DE SOUSA	NOVA RUSSAS	12,23	1,64	13,41%	15/04/2026
BANABUIÚ	CURRAL VELHO	MORADA NOVA	12,17	10,04	82,50%	15/04/2026
BANABUIÚ	MONSENHOR TABOSA	MONSENHOR TABOSA	12,10	6,60	54,55%	15/04/2026
METROPOLITANA	CAUHIPE	CAUCAIA	12,00	9,61	80,08%	15/04/2026
METROPOLITANA	AMANARY	MARANGUAPE	11,01	5,75	52,23%	15/04/2026
MÉDIO JAGUARIBE	EMA	IRACEMA	10,39	4,83	46,49%	15/04/2026
CANINDÉ	SÃO MATEUS	CANINDÉ	10,33	3,18	30,78%	15/04/2026

[Entenda a tabela e o gráfico.](#)

Ceará

Data de referência

15/04/2026

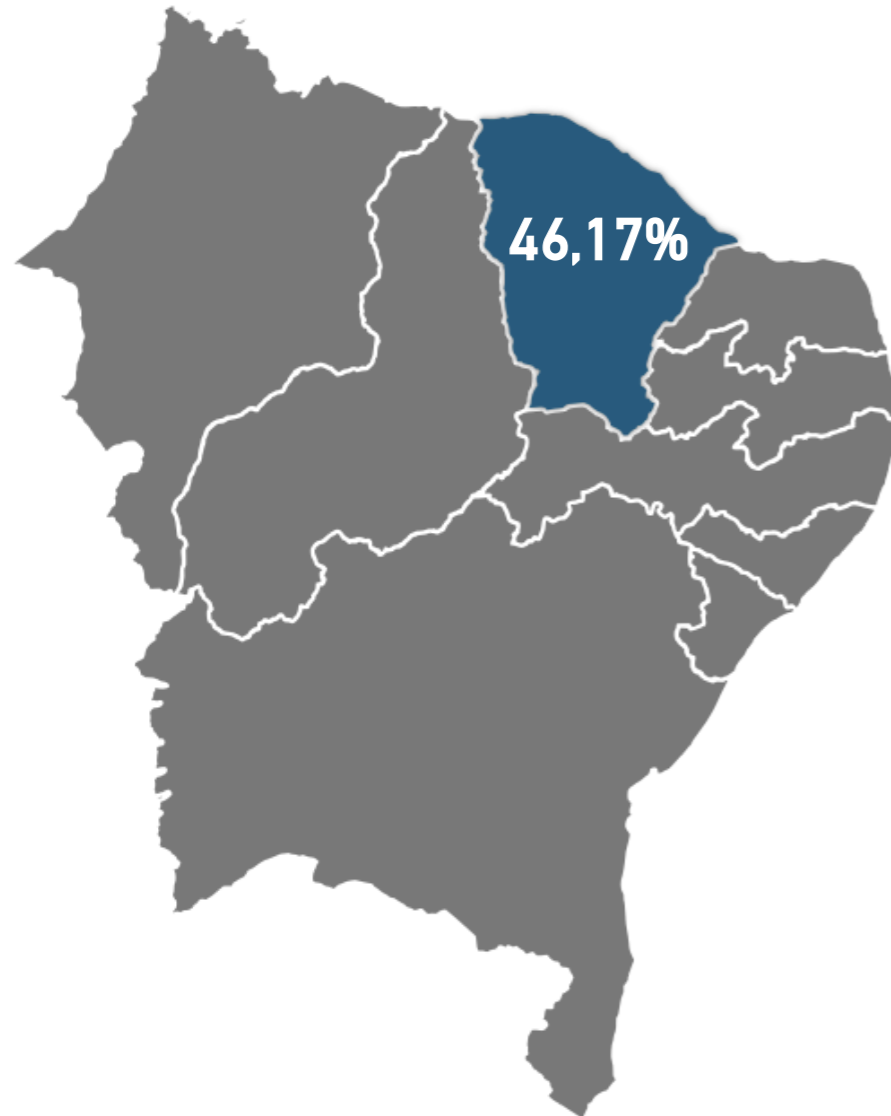


Bacia	Reservatório	Município	Capacidade (hm ³)	Volume (hm ³)	Volume (%)	Data da Informação
METROPOLITANA	MACACOS	IBARETAMA	10,32	8,51	82,46%	15/04/2026
PARNAÍBA	SUCCESSO	TAMBORIL	10,00	5,38	53,80%	15/04/2026
ACARAÚ	SÃO VICENTE	SANTANA DO ACARAÚ	9,84	8,54	86,79%	15/04/2026
METROPOLITANA	MARANGUAPINHO	MARANGUAPE	9,35	3,87	41,39%	15/04/2026
METROPOLITANA	PESQUEIRO	CAPISTRANO	9,03	7,91	87,60%	15/04/2026
ALTO JAGUARIBE	PARAMBU	PARAMBU	8,53	3,31	38,80%	15/04/2026
LITORAL	SANTA MARIA DE ARACATIAÇU	SOBRAL	8,20	sem informação	sem informação	08/09/2025
TAPEROÁ	SÃO JOSÉ III	IPAPORANGA	7,96	cheio	cheio	15/04/2026
MÉDIO PIRANHAS	SÃO JOSÉ I	BOA VIAGEM	7,67	0,62	8,08%	15/04/2026
LITORAL	PATOS	SOBRAL	7,55	4,92	65,17%	15/04/2026
MÉDIO JAGUARIBE	POTIRETAMA	POTIRETAMA	6,33	0,72	11,37%	15/04/2026
METROPOLITANA	ITAPEBUSSU	MARANGUAPE	6,30	4,30	68,25%	15/04/2026
TAPEROÁ	JATOBÁ II	IPUEIRAS	6,24	cheio	cheio	15/04/2026
CURU	SALÃO	CANINDÉ	6,04	0,30	4,97%	15/04/2026
ACARAÚ	BONITO	IPÚ	6,00	sem informação	sem informação	02/09/2025
BANABUIÚ	CAPITÃO MOR	PEDRA BRANCA	6,00	3,75	62,50%	15/04/2026
MÉDIO JAGUARIBE	SANTA MARIA	ERERÊ	5,87	1,09	18,57%	15/04/2026
COREAÚ	TRAPIÁ III	COREAÚ	5,51	2,87	52,09%	15/04/2026
MÉDIO JAGUARIBE	ADAUTO BEZERRA	PEREIRO	5,25	0,48	9,14%	15/04/2026
COREAÚ	PREMUOCA	URUOCA	5,20	2,54	48,85%	15/04/2026
MÉDIO JAGUARIBE	NOVA FLORESTA	JAGUARIBE	5,19	0,70	13,49%	15/04/2026
METROPOLITANA	COCÓ	FORTALEZA	5,10	1,30	25,49%	15/04/2026
CURU	DESTERRO	CARIDADE	5,01	sem informação	sem informação	05/09/2025
ACARAÚ	SOBRAL	SOBRAL	4,68	4,49	95,94%	15/04/2026
PARNAÍBA	CUPIM	INDEPENDÊNCIA	4,55	3,10	68,13%	15/04/2026
ALTO JAGUARIBE	QUINCOÉ	ACOPIARA	4,33	2,18	50,35%	15/04/2026
ALTO JAGUARIBE	JOÃO LUÍS	ARARIPE	4,30	2,63	61,16%	15/04/2026
CURU	Itapajé	ITAPAGÉ	4,24	2,95	69,58%	15/04/2026
LITORAL	GERARDO ATIMBONE	SOBRAL	4,00	sem informação	sem informação	08/09/2025
LITORAL	QUANDÚ	ITAPIPOCA	4,00	2,49	62,25%	15/04/2026
ALTO JAGUARIBE	MONTE BELO	ARARIPE	3,96	sem informação	sem informação	08/09/2025
MÉDIO JAGUARIBE	TIGRE	SOLONÓPOLE	3,51	1,32	37,61%	15/04/2026
ACARAÚ	JENIPAPO	MERUOCA	3,50	cheio	cheio	15/04/2026
ALTO JAGUARIBE	FORQUILHA II	TAUÁ	3,40	sem informação	sem informação	08/09/2025

Ceará

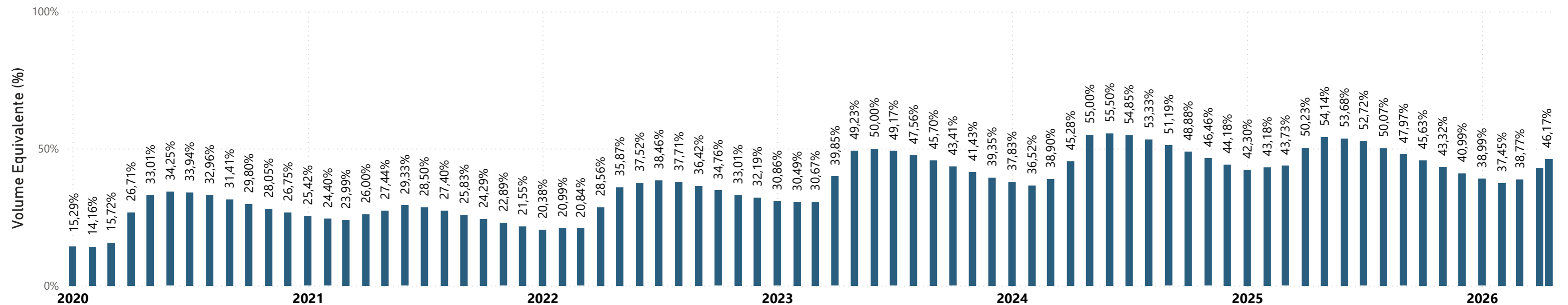
Data de referência

15/04/2026



Bacia	Reservatório	Município	Capacidade (hm³)	Volume (hm³)	Volume (%)	Data da Informação
CURU	SÃO DOMINGOS	CARIDADE	3,20	1,35	42,19%	15/04/2026
MÉDIO JAGUARIBE	MADEIRO	PEREIRO	2,81	sem informação	sem informação	08/09/2025
CURU	ESCURIDÃO	CANINDÉ	2,72	sem informação	sem informação	05/09/2025
SALGADO	TATAJUBA	ICÓ	2,72	cheio	cheio	15/04/2026
METROPOLITANA	PENEDO	MARANGUAPE	2,41	0,53	21,99%	15/04/2026
SALGADO	GOMES	MAURITI	2,39	1,89	79,08%	15/04/2026
SALGADO	SÃO DOMINGOS II	CARIRIAÇU	2,25	1,17	52,00%	15/04/2026
METROPOLITANA	GERMINAL	PALMÁCIA	2,11	2,11	100,00%	15/04/2026
SALGADO	JUNCO	GRANJEIRO	2,03	sem informação	sem informação	21/08/2025
ALTO JAGUARIBE	VALÉRIO	ALTANEIRA	2,02	1,84	91,09%	15/04/2026
ALTO JAGUARIBE	PAU PRETO	POTENGI	1,81	cheio	cheio	15/04/2026
ALTO JAGUARIBE	DO CORONEL	ANTONINA DO NORTE	1,77	sem informação	sem informação	29/07/2025
ALTO JAGUARIBE	FACUNDO	PARAMBU	1,75	0,21	12,00%	15/04/2026
PARNAÍBA	BARRAGEM DO BATALHÃO	CRATEÚS	1,53	cheio	cheio	15/04/2026
ALTO JAGUARIBE	CALDEIRÕES	SABOEIRO	1,13	cheio	cheio	15/04/2026
BANABUIÚ	JATOBÁ	MILHÃ	1,07	sem informação	sem informação	08/09/2025
METROPOLITANA	TIJUQUINHA	BATURITÉ	0,97	0,30	30,93%	15/04/2026
TAPEROÁ	SANTO ANTÔNIO	IRACEMA	0,83	0,28	33,73%	15/04/2026

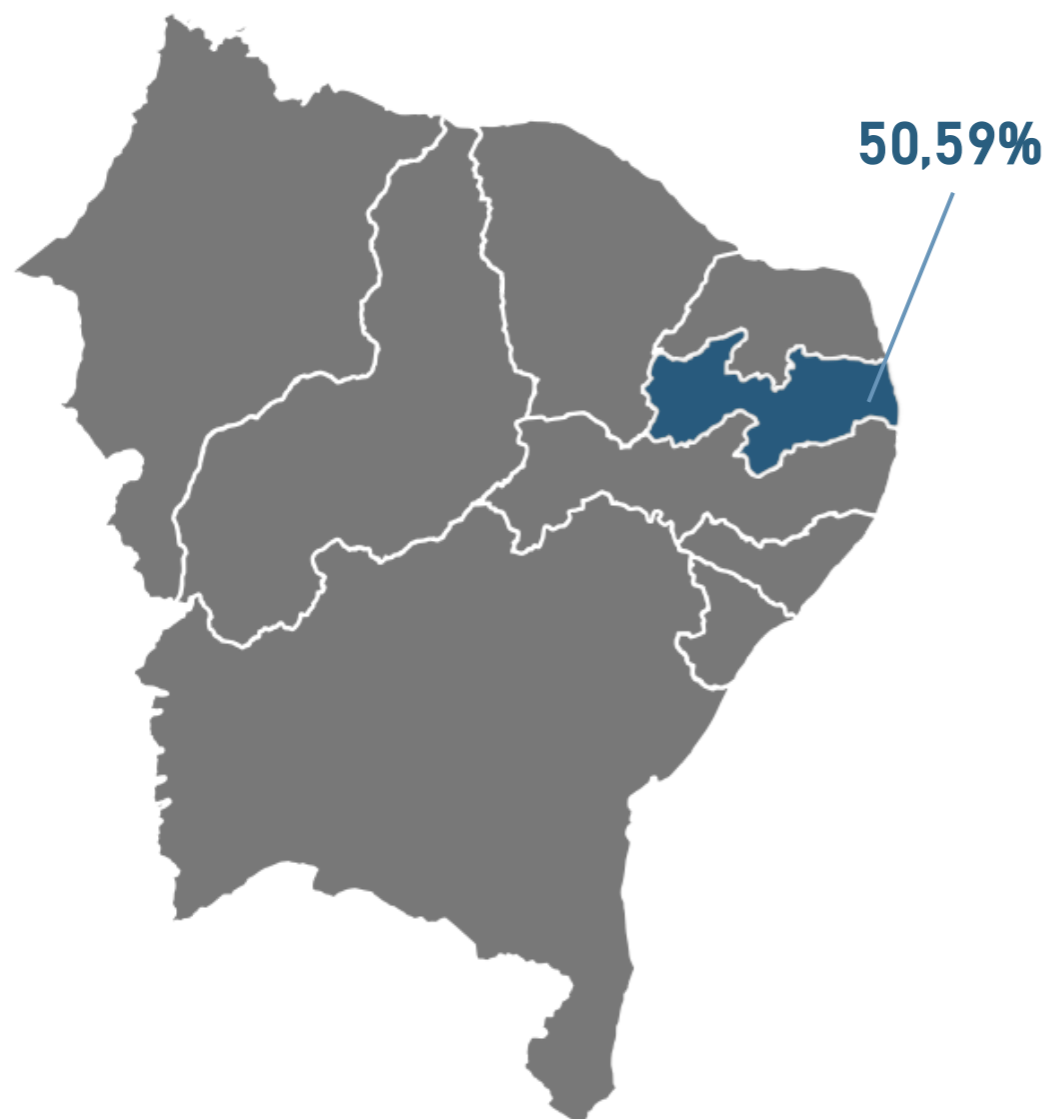
Reservatório Equivalente



Paraíba

Data de referência

15/04/2026



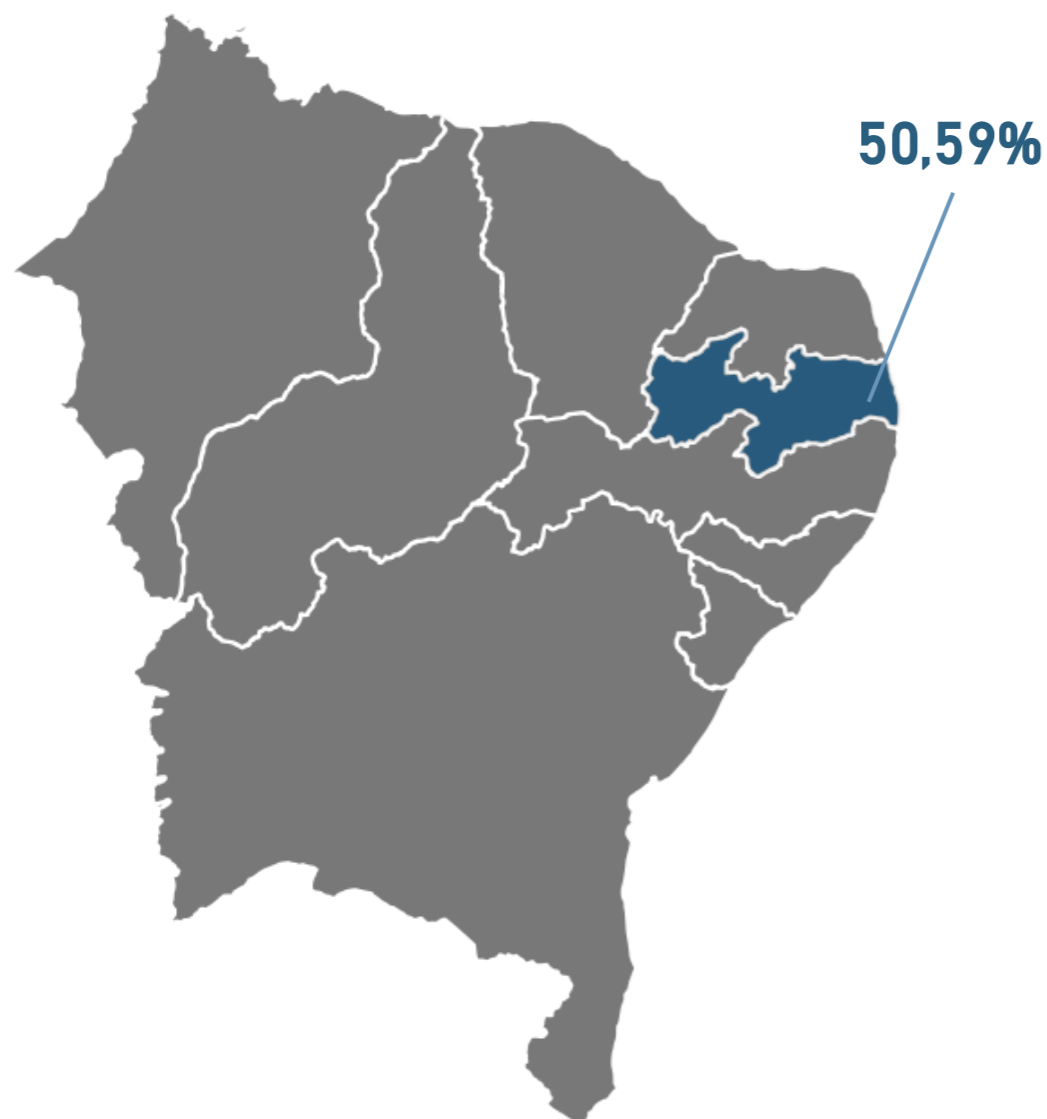
Bacia	Reservatório	Município	Capacidade (hm ³)	Volume (hm ³)	Volume (%)	Data da Informação
PIANCÓ	CUREMA	COREMAS	744,14	364,82	49,03%	15/04/2026
PIANCÓ	MÃE D'ÁGUA	COREMAS	545,02	268,33	49,23%	15/04/2026
ALTO PARAÍBA	EPITÁCIO PESSOA	BOQUEIRÃO	466,53	230,61	49,43%	15/04/2026
ALTO PIRANHAS	ENGENHEIRO ÁVIDOS	CAJAZEIRAS	293,62	137,62	46,87%	15/04/2026
ALTO PARAÍBA	ACAUÃ	ITATUBA	253,00	137,35	54,29%	15/04/2026
CURU	SACO	NOVA OLINDA	97,49	34,61	35,50%	09/04/2026
PEIXE	LAGOA DO ARROZ	CAJAZEIRAS	80,39	41,50	51,62%	15/04/2026
PIANCÓ	CACHOEIRA DOS CEGOS	CANTINGUEIRA	71,89	sem informação	sem informação	03/09/2025
PIANCÓ	JENIPAPEIRO (BUIU)	OLHO D'AGUA	70,76	sem informação	sem informação	17/10/2025
ALTO PARAÍBA	CORDEIRO	CONGO	69,97	32,83	46,92%	15/04/2026
MAMANGUAPE	ARAÇAGI	ARAÇAGI	63,29	cheio	cheio	15/04/2026
GRAMAME-MAMUABA	GRAMAME-MAMUABA	CONDE	56,94	cheio	cheio	15/04/2026
APODI/MOSSORÓ	CAPOEIRA	SANTA TEREZINHA	53,45	sem informação	sem informação	31/08/2025
ALTO PARAÍBA	CAMALAUÍ	CAMALAUÍ	48,11	cheio	cheio	15/04/2026
ALTO PARAÍBA	SUMÉ	SUMÉ	44,86	8,96	19,97%	15/04/2026
ALTO PIRANHAS	SÃO GONÇALO	SOUSA	40,58	30,50	75,16%	15/04/2026
MÉDIO PIRANHAS	BAIÃO	SÃO J. DO BREJO DA CRUZ	39,23	sem informação	sem informação	01/09/2025
PIANCÓ	BRUSCAS	CURRAL VELHO	38,21	13,91	36,40%	15/04/2026
PEIXE	CAPIVARA	UIRAUNA	37,55	12,07	32,14%	15/04/2026
MÉDIO PIRANHAS	ENGENHEIRO ARCOVERDE	CONDADO	36,83	6,73	18,27%	15/04/2026
PIANCÓ	CONDADO	CONCEIÇÃO	35,02	16,43	46,92%	15/04/2026
MÉDIO PIRANHAS	CARNEIRO	JERICÓ	31,29	sem informação	sem informação	02/09/2025
ALTO PARAÍBA	POÇÕES	MONTEIRO	29,86	cheio	cheio	14/04/2026
MÉDIO PIRANHAS	TAPERA	BELÉM DO BREJO DA CRUZ	26,42	sem informação	sem informação	02/09/2025
PIANCÓ	SANTA INÊS	SANTA INÊS	26,12	5,78	22,13%	15/04/2026
ESPINHARAS	FARINHA	PATOS	25,74	25,60	99,46%	15/04/2026
PIANCÓ	PIRANHAS	IBIARA	25,70	13,30	51,75%	09/04/2026
ALTO PARAÍBA	SANTO ANTÔNIO	SÃO SEB. UMBUZEIRO	24,42	sem informação	sem informação	03/09/2025
MÉDIO PARAÍBA	JOSÉ RODRIGUES	CAMPINA GRANDE	22,33	4,22	18,90%	16/04/2026
SERIDÓ	VÁRZEA GRANDE	PICUÍ	21,53	0,32	1,49%	10/04/2026
APODI/MOSSORÓ	RIACHO DOS CAVALOS	RIACHO CAVALOS	17,70	3,30	18,64%	13/04/2026
ALTO PIRANHAS	BARTOLOMEU I	BONITO DE SANTA FÉ	17,57	9,87	56,18%	15/04/2026
ESPINHARAS	JATOBÁ I	PATOS	17,52	6,48	36,99%	15/04/2026
MÉDIO PIRANHAS	ESCONDIDO	BELÉM DO BREJO DA CRUZ	16,58	sem informação	sem informação	02/09/2025

[Entenda a tabela e o gráfico.](#)

Paraíba

Data de referência

15/04/2026

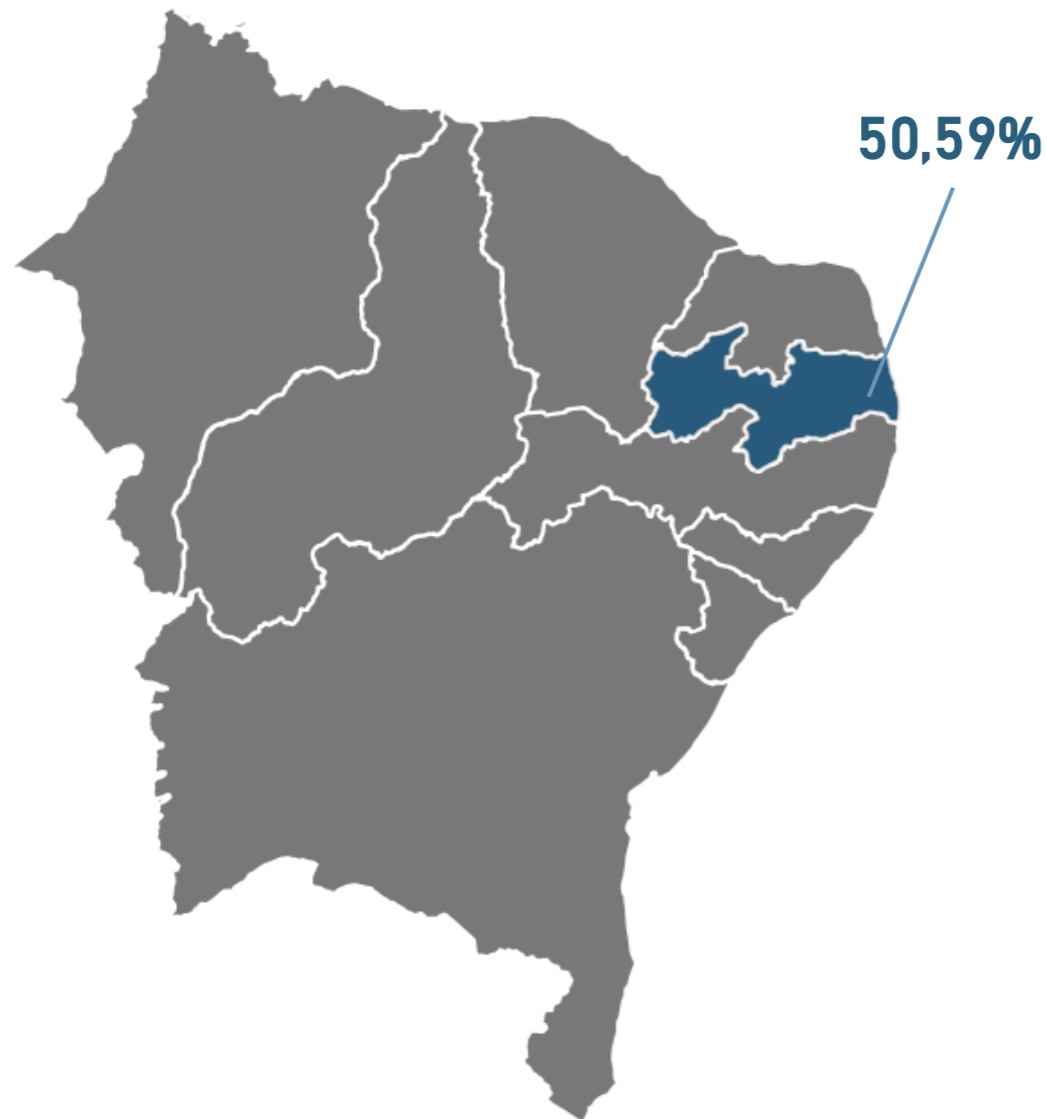


Bacia	Reservatório	Município	Capacidade (hm ³)	Volume (hm ³)	Volume (%)	Data da Informação
SERIDÓ	SÃO MAMEDE	SÃO MAMEDE	15,79	sem informação	sem informação	29/09/2025
PIANCÓ	QUEIMADAS	SANTANA GARROTES	15,63	9,84	62,96%	15/04/2026
PIANCÓ	TIMBAÚBA	JURU	15,44	3,05	19,75%	14/04/2026
TAPEROÁ	TAPEROÁ II (Manoel Marconilo)	TAPEROÁ	15,15	1,48	9,77%	15/04/2026
PIANCÓ	BOM JESUS II	ÁGUA BRANCA	14,17	sem informação	sem informação	01/09/2025
TAPEROÁ	SERRA BRANCA II	SERRA BRANCA	14,04	sem informação	sem informação	02/09/2025
BAIXO PARAÍBA	SÃO SALVADOR	SAPÉ	12,66	11,70	92,42%	14/04/2026
JACU	BOQUEIRÃO DO CAIS	CUITÉ	12,37	0,35	2,83%	15/04/2026
PIANCÓ	SERRA VERMELHA I	CONCEIÇÃO	11,80	5,63	47,71%	14/04/2026
BANABUIÚ	CACHOEIRA DOS ALVES	ITAPORANGA	10,61	cheio	cheio	15/04/2026
PIANCÓ	CATOLÉ I	MANAÍRA	10,50	sem informação	sem informação	31/08/2025
PIANCÓ	VAZANTE	DIAMANTE	9,09	sem informação	sem informação	03/09/2025
PIANCÓ	TAVARES II	TAVARES	9,00	sem informação	sem informação	02/09/2025
PIANCÓ	POÇO REDONDO	SANTANA DE MANGUEIRA	8,93	2,29	25,64%	14/04/2026
MAMANGUAPE	TAUÁ	CUITEGI	8,57	7,08	82,61%	26/03/2026
ALTO PARAÍBA	SÃO PAULO	PRATA	8,46	0,69	8,16%	09/04/2026
CURIMATAÚ	POLEIROS	BARRA DE SANTA ROSA	7,93	sem informação	sem informação	02/09/2025
PEIXE	PILÕES	SÃO JOÃO RIO PEIXE	7,89	7,89	100,00%	09/04/2026
SERIDÓ	SANTA LUZIA	SANTA LUZIA	7,83	1,11	14,18%	15/04/2026
ALTO PARAÍBA	SÃO DOMINGOS	SÃO DOMINGOS CARIRI	7,76	6,47	83,38%	16/04/2026
MÉDIO PARAÍBA	RIACHO SANTO ANTÔNIO	BOQUEIRÃO (R. STO. ANT.)	6,83	sem informação	sem informação	22/10/2025
ALTO PARAÍBA	POCINHOS	MONTEIRO	6,79	1,10	16,20%	15/04/2026
ALTO PARAÍBA	CAMPOS	CARAUBAS	6,59	1,02	15,48%	12/04/2026
ESPINHARAS	RIACHO DAS MOÇAS	TEIXEIRA	6,41	0,44	6,86%	15/04/2026
PIANCÓ	VIDEO	CONCEIÇÃO	6,04	4,65	76,99%	15/04/2026
TAPEROÁ	OLIVEDOS	OLIVEDOS	5,88	sem informação	sem informação	02/09/2025
CURU	JATOBÁ II	PRINCESA ISABEL	5,77	sem informação	sem informação	02/09/2025
ALTO PARAÍBA	SERROTE	MONTEIRO	5,71	sem informação	sem informação	22/08/2025
PEIXE	PARAÍSO (LUIZ OLIVEIRA)	SÃO FRANCISCO	5,34	sem informação	sem informação	16/10/2025
MAMANGUAPE	PIRPIRITUBA	PIRPIRITUBA	4,67	sem informação	sem informação	03/09/2025
PIANCÓ	COCHOS	IGARACY	4,20	sem informação	sem informação	03/09/2025
MAMANGUAPE	CANAFÍSTULA II	BORBOREMA	4,10	2,78	67,80%	15/04/2026
MAMANGUAPE	VACA BRAVA	AREIA	3,78	0,80	21,16%	14/04/2026
UNA	GURJÃO	GURJÃO	3,68	sem informação	sem informação	07/07/2025

Paraíba

Data de referência

15/04/2026

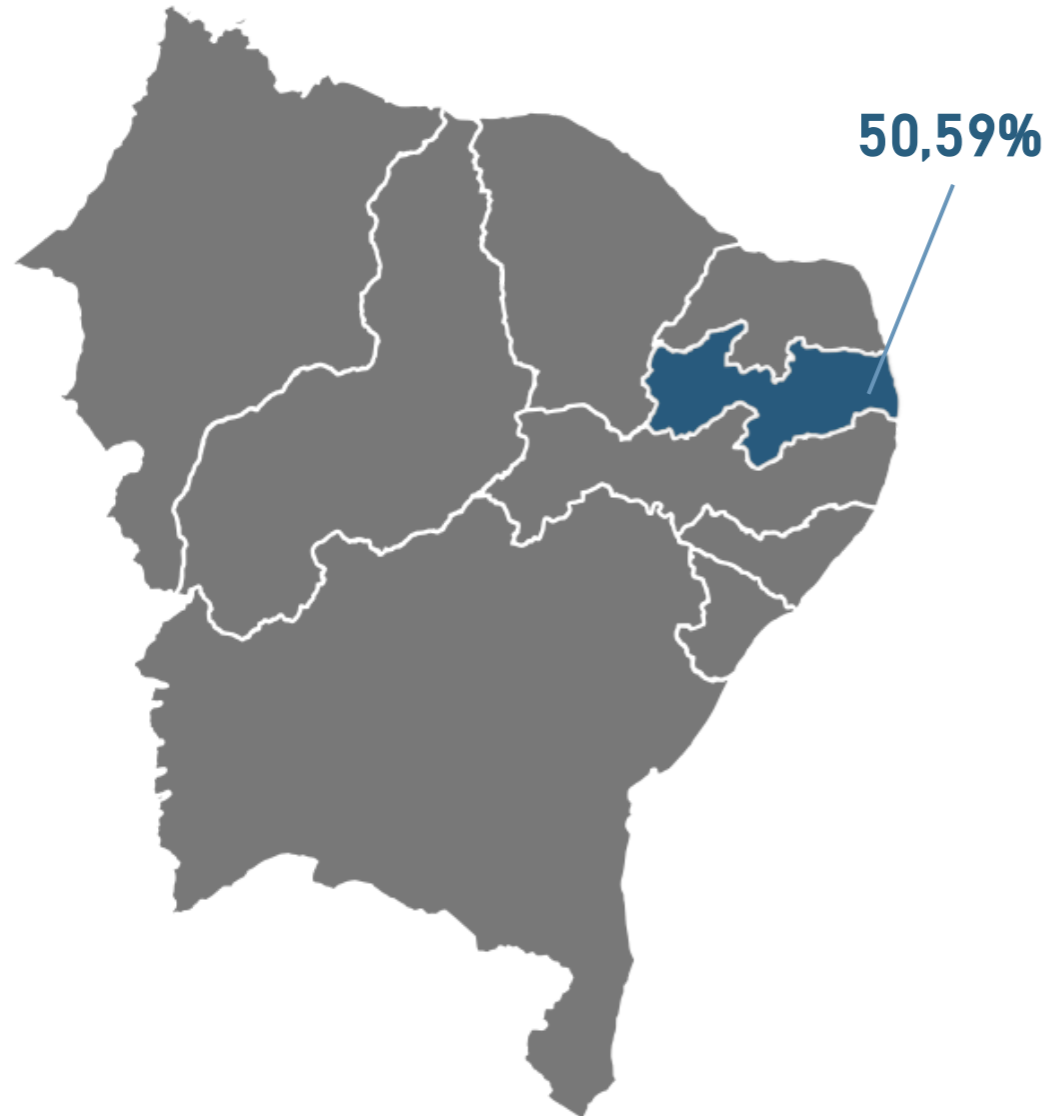


Bacia	Reservatório	Município	Capacidade (hm³)	Volume (hm³)	Volume (%)	Data da Informação
PEIXE	ARROJADO	UIRAUNA	3,60	1,67	46,39%	15/04/2026
PIANCÓ	FRUTUOSO II	AGUIAR	3,52	sem informação	sem informação	29/08/2025
ALTO PIRANHAS	SÃO JOSÉ I	SÃO JOSÉ DE PIRANHAS	3,05	cheio	cheio	15/04/2026
MAMANGUAPE	SINDÔ RIBEIRO	MASSARANDUBA	3,02	1,49	49,34%	09/04/2026
MÉDIO PIRANHAS	SANTA ROSA	BREJO DO CRUZ	2,84	sem informação	sem informação	02/09/2025
PEIXE	CHUPADOURO I	SÃO JOÃO RIO PEIXE	2,76	sem informação	sem informação	02/09/2025
SERIDÓ	CARAIBEIRAS	PICUÍ	2,71	sem informação	sem informação	02/09/2025
BAIXO PARAÍBA	MARÉS	JOÃO PESSOA	2,14	2,03	94,86%	15/04/2026
TAPEROÁ	NAMORADO	SÃO JOÃO DO CARIRI	2,12	0,60	28,30%	15/04/2026
TAPEROÁ	SERRA BRANCA I	SERRA BRANCA	2,12	sem informação	sem informação	02/09/2025
PIRANHAS/ASSU	FELISMINA DE QUEIROZ	SERIDÓ	2,06	sem informação	sem informação	02/09/2025
PIANCÓ	EMAS	EMAS	2,01	cheio	cheio	15/04/2026
BAIXO PARAÍBA	CHÃ DOS PEREIRAS	INGÁ	1,97	sem informação	sem informação	21/08/2025
MÉDIO JAGUARIBE	JENIPEPEIRO	SÃO JOSÉ L.TAPADA	1,95	sem informação	sem informação	29/08/2025
PIANCÓ	ALBINO	IMACULADA	1,83	sem informação	sem informação	02/09/2025
ALTO PARAÍBA	OURO VELHO	OURO VELHO	1,68	sem informação	sem informação	17/10/2025
MÉDIO PARAÍBA	GAVIÃO	FAGUNDES	1,45	sem informação	sem informação	14/10/2025
PIANCÓ	GLÓRIA	JURU	1,35	sem informação	sem informação	05/09/2025
ALTO PARAÍBA	PRATA II	PRATA	1,31	sem informação	sem informação	16/10/2025
MAMANGUAPE	LAGOA DO MATIAS	BANANEIRAS	1,24	sem informação	sem informação	31/08/2025
SERIDÓ	VÁRZEA	VÁRZEA	1,13	sem informação	sem informação	08/07/2025
CURIMATAÚ	ALGODÃO	ALGODÃO DE JANDAÍRA	1,03	sem informação	sem informação	03/09/2025
SALGADO	OLHO D'ÁGUA	MARI	0,87	cheio	cheio	15/04/2026
MÉDIO PARAÍBA	MILHÃ (E. GONÇALVES)	PUXINANÃ	0,80	sem informação	sem informação	03/09/2025
PIANCÓ	NOVO II	TAVARES	0,71	sem informação	sem informação	02/09/2025
MAMANGUAPE	COVÃO	AREIAL	0,67	sem informação	sem informação	31/08/2025
MAMANGUAPE	MANGUAPE	SÃO SEB.LAGOA ROÇA	0,66	sem informação	sem informação	01/09/2025
MAMANGUAPE	CHUPADOURO II	SERRA REDONDA	0,63	sem informação	sem informação	30/07/2025
MAMANGUAPE	MASSARANDUBA	MASSARANDUBA	0,60	sem informação	sem informação	12/10/2025
MAMANGUAPE	JANGADA	MAMANGUAPE	0,47	sem informação	sem informação	03/09/2025
PEIXE	GAMELA	TRIUNFO	0,47	0,19	40,43%	14/04/2026
MAMANGUAPE	EMÍDIO	MONTADAS	0,46	sem informação	sem informação	03/09/2025
MAMANGUAPE	SÃO SEBASTIÃO	SÃO SEB.LAGOA ROÇA	0,45	sem informação	sem informação	01/09/2025
CAMARATUBA	DUAS ESTRADAS	DUAS ESTRADAS	0,41	sem informação	sem informação	05/09/2025

Paraíba

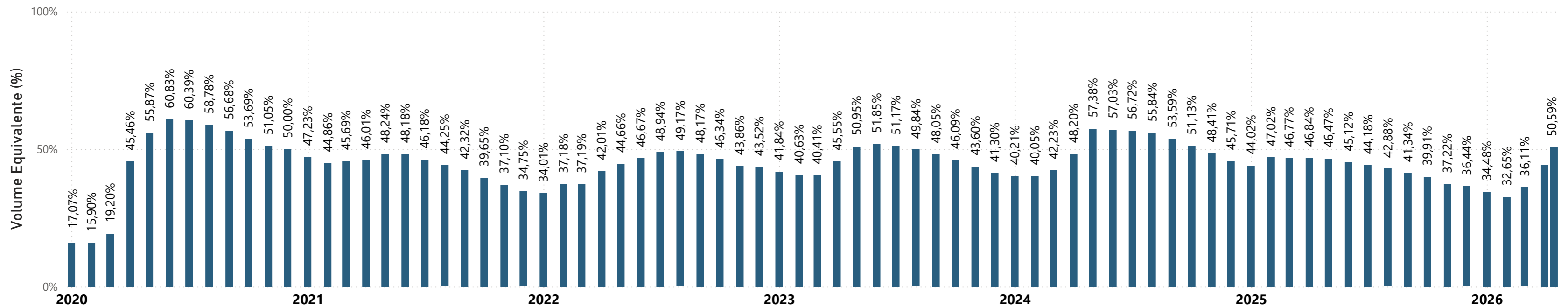
Data de referência

15/04/2026



Bacia	Reservatório	Município	Capacidade (hm³)	Volume (hm³)	Volume (%)	Data da Informação
ALTO PIRANHAS	BOM JESUS	CARRAPATEIRA	0,34	cheio	cheio	15/04/2026
PEIXE	CACHOEIRA DA VACA	CACHOEIRA DOS ÍNDIOS	0,34	cheio	cheio	15/04/2026
PIANCÓ	CAFUNDÓ	SERRA GRANDE	0,31	sem informação	sem informação	29/08/2025
PIANCÓ	PIMENTA	SÃO JOSÉ CAIANA	0,26	sem informação	sem informação	01/09/2025
SERIDÓ	SÃO JOSÉ IV	SÃO JOSÉ DO SABUGI	0,29	sem informação	sem informação	05/04/2025

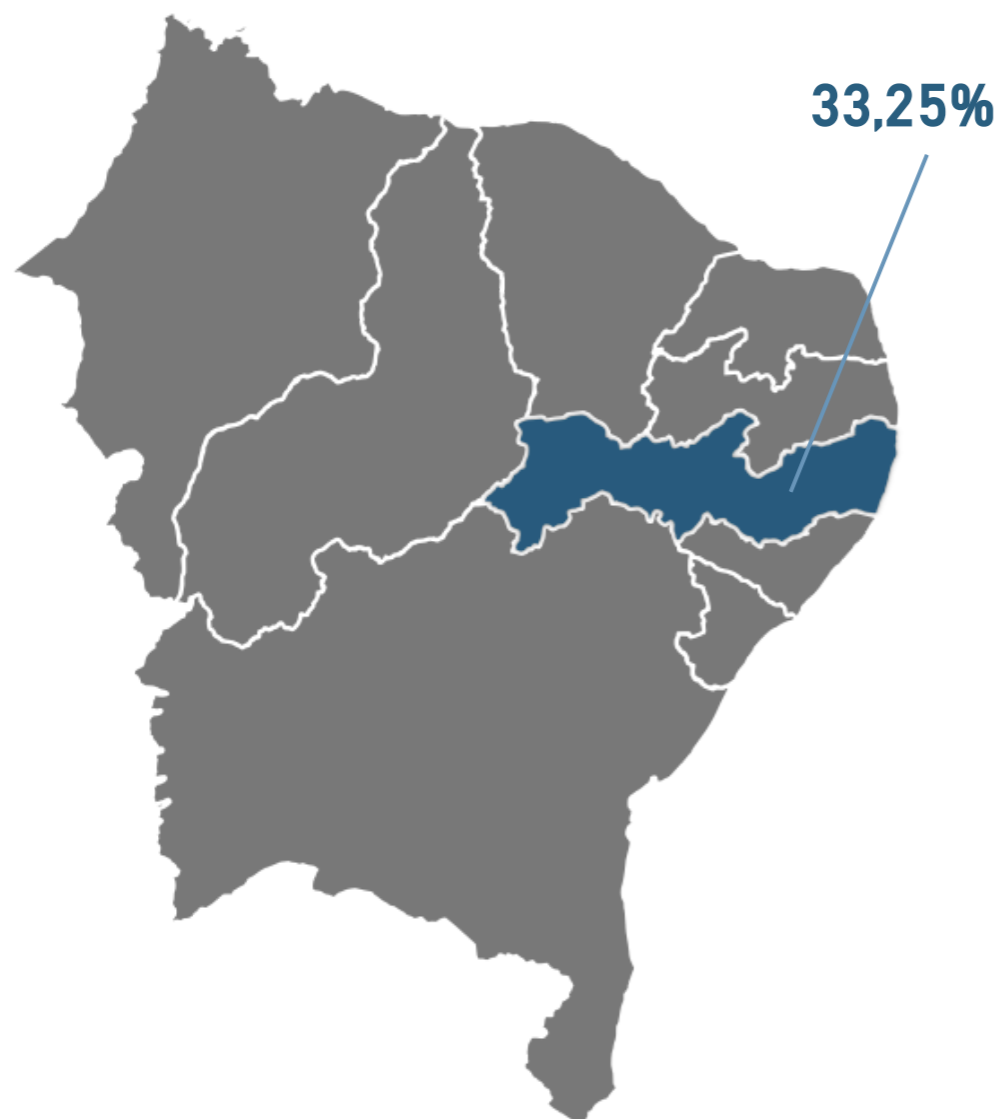
Reservatório Equivalente



Pernambuco

Data de referência

15/04/2026

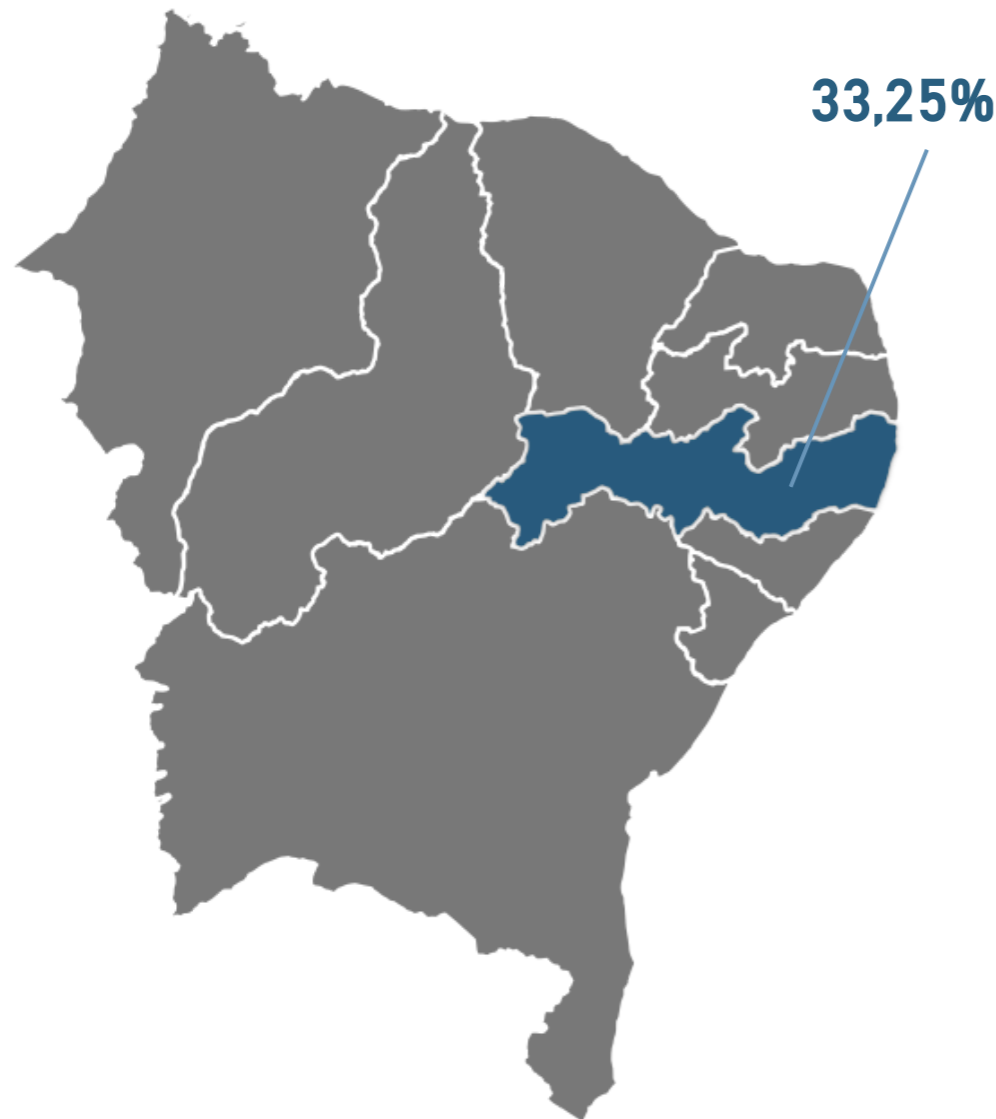


Bacia	Reservatório	Município	Capacidade (hm ³)	Volume (hm ³)	Volume (%)	Data da Informação
MOXOTÓ	ENGENHEIRO FRANCISCO SABOIA	IBIMIRIM	483,64	183,59	37,96%	15/04/2026
PAJEÚ	SERRINHA II	SERRA TALHADA	311,08	107,87	34,68%	12/04/2026
CAPIBARIBE	CARPINA	CARPINA	270,00	65,08	24,10%	15/04/2026
BRÍGIDA	ENTREMONTES	PARNAMIRIM	258,63	15,90	6,15%	15/04/2026
CAPIBARIBE	JUCAZINHO	SURUBIM/CUMARU	204,82	4,74	2,31%	15/04/2026
BRÍGIDA	CHAPÉU	PARNAMIRIM	188,00	10,46	5,56%	15/04/2026
CAPIBARIBE	TAPACURÁ	SÃO LOURENÇO DA MATA	104,87	81,81	78,01%	15/04/2026
PAJEÚ	BARRA DO JUÁ	FLORESTA	71,47	12,46	17,43%	14/04/2026
GL-2	PIRAPAMA	CABO	60,88	cheio	cheio	14/04/2026
CAPIBARIBE	GOITÁ	GLÓRIA DO GOITA	52,54	5,35	10,18%	15/04/2026
UNA	PRATA	BONITO	42,15	29,66	70,37%	15/04/2026
PAJEÚ	ROSÁRIO	IGUARACI/INAGAZEIRA	34,99	14,06	40,18%	07/04/2026
BRÍGIDA	CACHIMBO	PARNAMIRIM	31,21	3,28	10,51%	15/04/2026
IPOJUCA	BELO JARDIM (IPOJUCA)	BELO JARDIM	30,74	cheio	cheio	14/04/2026
CAPIBARIBE	POÇO FUNDO	STA C DO CAPIBARIBE	27,75	6,17	22,23%	16/04/2026
BRÍGIDA	ENGENHEIRO CAMACHO (TAMBORIL II)	OURICURI	27,67	1,49	5,38%	15/04/2026
GL-2	DUAS UNAS	JABOATÃO	24,20	16,78	69,34%	15/04/2026
CURU	LOPES II	BODOCÓ	23,94	9,00	37,59%	15/04/2026
BRÍGIDA	LAGOA DO BARRO	ARARIPINA	22,95	16,11	70,20%	16/04/2026
TERRA NOVA	NILO COELHO	TERRA NOVA	22,71	12,53	55,17%	14/04/2026
MOXOTÓ	MARRECCAS / CUSTÓDIA	CUSTÓDIA	21,62	6,27	29,00%	15/04/2026
PAJEÚ	CACHOEIRA II	SERRA TALHADA	21,03	8,58	40,80%	12/04/2026
PAJEÚ	BROTAS	AFOGADOS DA INGAZEIRA	19,64	19,64	100,00%	15/04/2026
MUNDAÚ	MUNDAU II (CAJUEIRO)	GARANHUNS	19,28	cheio	cheio	15/04/2026
ALTO PIRANHAS	ENGENHEIRO SEVERINO GUERRA (BITURY)	BELO JARDIM	17,78	11,49	64,62%	15/04/2026
IPANEMA	ARCOVERDE	PEDRA	16,80	12,87	76,61%	15/04/2026
PAJEÚ	BOA VISTA	SALGUEIRO	16,45	0,75	4,56%	15/04/2026
PAJEÚ	JAZIGO	SERRA TALHADA	15,54	10,61	68,28%	15/04/2026
PAJEÚ	Arrodeio	SÃO JOSÉ DO BELMONTE	14,52	1,34	9,23%	15/04/2026
CAPIBARIBE	ENGENHEIRO GERCINO PONTES (TABOCAS)	CARUARU	13,60	7,38	54,26%	15/04/2026
CAPIBARIBE	CURSAÍ	PAUDALHO	13,00	12,89	99,15%	13/04/2026
TERRA NOVA	ABÓBORAS	PARNAMIRIM	12,84	sem informação	sem informação	03/11/2025
LONGÁ	PAU FERRO	QUIPABA	12,18	cheio	cheio	15/04/2026
MUNDAÚ	INHUMAS	PALMEIRINA	7,87	cheio	cheio	15/04/2026

Pernambuco

Data de referência

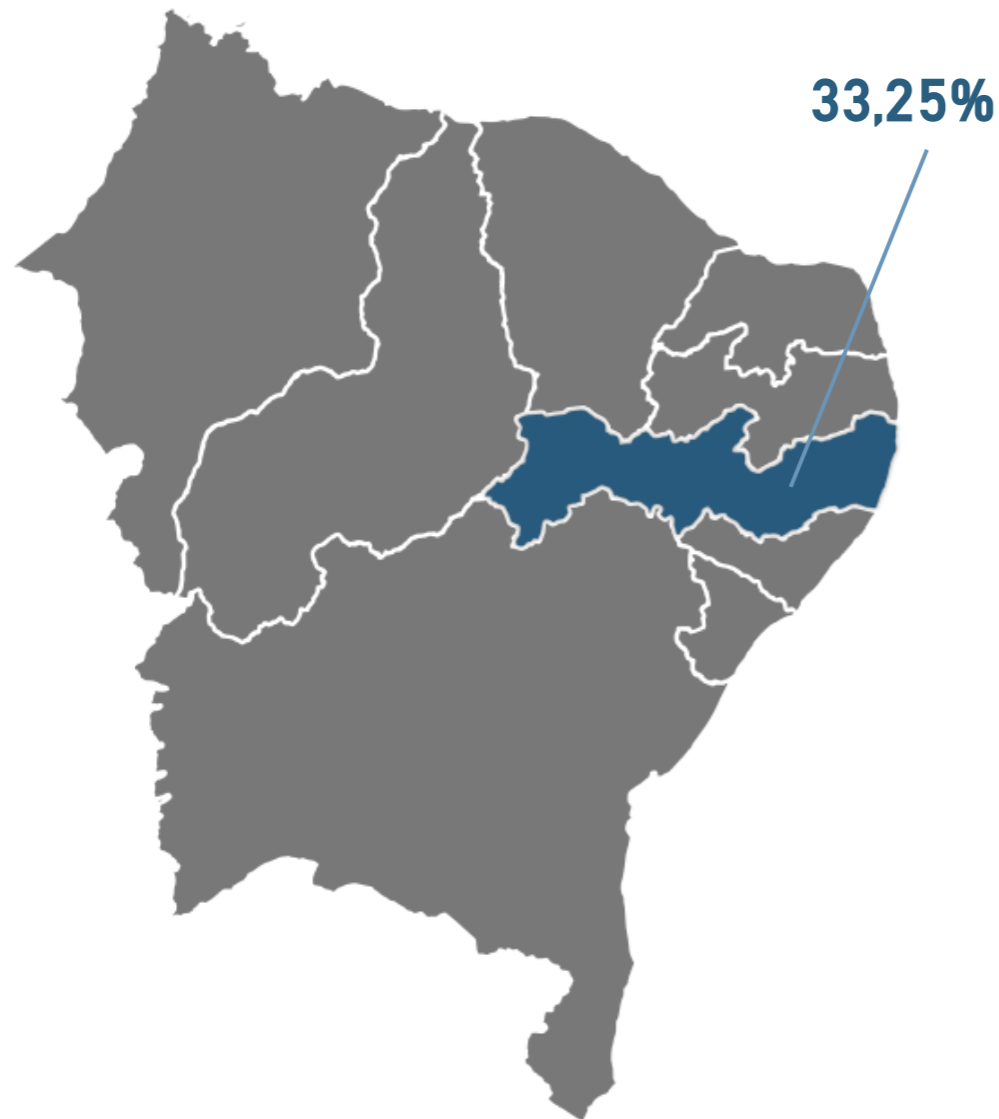
15/04/2026



Bacia	Reservatório	Município	Capacidade (hm³)	Volume (hm³)	Volume (%)	Data da Informação
PAJEÚ	SÃO JOSE II	SÃO JOSE DO EGITO	7,15	1,17	16,36%	14/04/2026
GOIANA	TIUMA	TIMBAUBA	6,11	5,33	87,23%	15/04/2026
APODI/MOSSORÓ	CACHOEIRA I	SERTÂNIA	5,95	1,29	21,68%	12/04/2026
BRÍGIDA	PARNAMIRIM	PARNAMIRIM	5,72	seco	seco	13/04/2026
TERRA NOVA	SALGUEIRO	SALGUEIRO	4,25	0,63	14,84%	15/04/2026
TERRA NOVA	POÇO GRANDE	SERRITA	3,92	0,52	13,27%	13/04/2026
TAPEROÁ	GURJÃO	CAPOEIRAS	3,85	cheio	cheio	15/04/2026
BRÍGIDA	ARARIPINA (BAIXIO)	ARARIPINA	3,70	0,35	9,46%	15/04/2026
PAJEÚ	CHINELO	CARNAÍBA	3,45	1,18	34,20%	14/04/2026
IPANEMA	INGAZEIRA	VENTUROSA	3,24	cheio	cheio	15/04/2026
PAJEÚ	QUEBRA UNHA	FLORESTA	3,19	0,55	17,24%	15/04/2026
PAJEÚ	OITIS	BREJO DA M. DE DEUS	3,02	0,44	14,57%	15/04/2026
PONTAL	PAU BRANCO	AFRÂNIO	3,00	0,07	2,33%	15/04/2026
IPANEMA	MORORO	PEDRA	2,93	2,21	75,43%	15/04/2026
CAPIBARIBE	Mateus Vieira	TAGUARITINGA DO NORTE	2,75	0,82	29,82%	14/04/2026
MOXOTÓ	BARRA	SERTÂNIA	2,74	2,58	94,16%	15/04/2026
MUNDAÚ	CAJARANA	CAPOEIRAS	2,59	cheio	cheio	13/04/2026
UNA	POÇO DA AREIA	CAMOCIM DE S. FÉLIX	2,36	1,87	79,24%	15/04/2026
BRÍGIDA	SITIO DOS MOREIRAS	MOREILANDIA	2,10	0,99	47,14%	15/04/2026
IPOJUCA	MANUÍNO	BEZERROS	2,02	0,76	37,62%	15/04/2026
MUNDAÚ	MUNDAÚ (GARANHUNS)	GARANHUNS	1,97	cheio	cheio	15/04/2026
BRÍGIDA	BARRINHA	CEDRO	1,96	1,91	97,45%	15/04/2026
UNA	BONITINHO	BONITO	1,84	1,33	72,28%	13/04/2026
PAJEÚ	BOM SUCESSO	TUPARETAMA	1,74	0,67	38,51%	21/03/2026
PARNAÍBA	CACIMBA	SANTA CRUZ DE MALTA	1,73	1,36	78,61%	15/04/2026
TERRA NOVA	BOA VISTA	ITAPETIM	1,63	0,73	44,79%	16/04/2026
BRÍGIDA	BARRIGUDA	ARARIPINA	1,62	0,74	45,68%	14/04/2026
PAJEÚ	SERROTE	SÃO JOSÉ DO BELMONTE	1,62	0,24	14,81%	15/04/2026
CAPIBARIBE	MACHADO	BREJO DA M. DE DEUS	1,60	0,04	2,50%	08/04/2026
UNA	CAIANINHA	SÃO JOAQUIM DO MONTE	1,36	1,03	75,74%	13/04/2026
ACARAÚ	TAQUARA	CARUARU	1,35	1,01	74,81%	15/04/2026
BANABUIÚ	MULUNGU	BUÍQUE	1,28	0,93	72,66%	15/04/2026
PAJEÚ	SERRINHA/SERRARIA	BREJINHO	1,26	0,09	7,14%	15/04/2026
CAPIBARIBE	MATRIZ DA LUZ	SÃO LOURENÇO DA MATA	1,25	cheio	cheio	15/04/2026

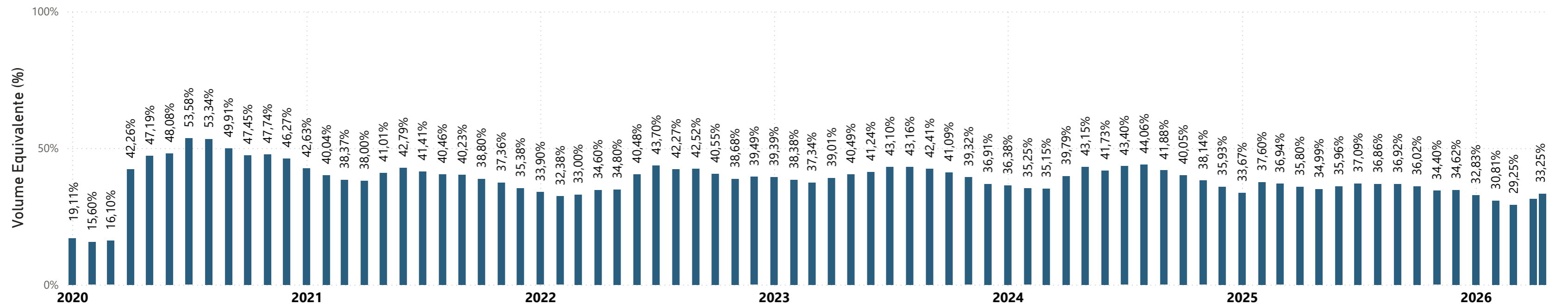
Pernambuco

Data de referência
15/04/2026



Bacia	Reservatório	Município	Capacidade (hm ³)	Volume (hm ³)	Volume (%)	Data da Informação
BRÍGIDA	Tabocas-Piaça	BELO JARDIM	1,17	1,17	100,00%	15/04/2026
PAJEÚ	LAJE DO GATO	AFOGADOS DA INGAZEIRA	1,10	0,55	50,00%	15/04/2026
UNA	BREJO DO BURACO	SAO CAETANO	1,07	0,85	79,44%	07/04/2026
BRÍGIDA	RANCHARIA	ARARIPINA	1,04	0,03	2,88%	15/04/2026
IPOJUCA	GUILHERME AZEVEDO	CARUARU	0,79	0,40	50,63%	13/04/2026
IPOJUCA	SERRA DOS CAVALOS	CARUARU	0,61	0,12	19,67%	13/04/2026
MUNDAÚ	SÃO JACQUES	CANHOTINHO	0,40	cheio	cheio	15/04/2026
IPOJUCA	BREJO DOS COELHOS	SAO CAETANO	0,36	0,36	100,00%	07/04/2026

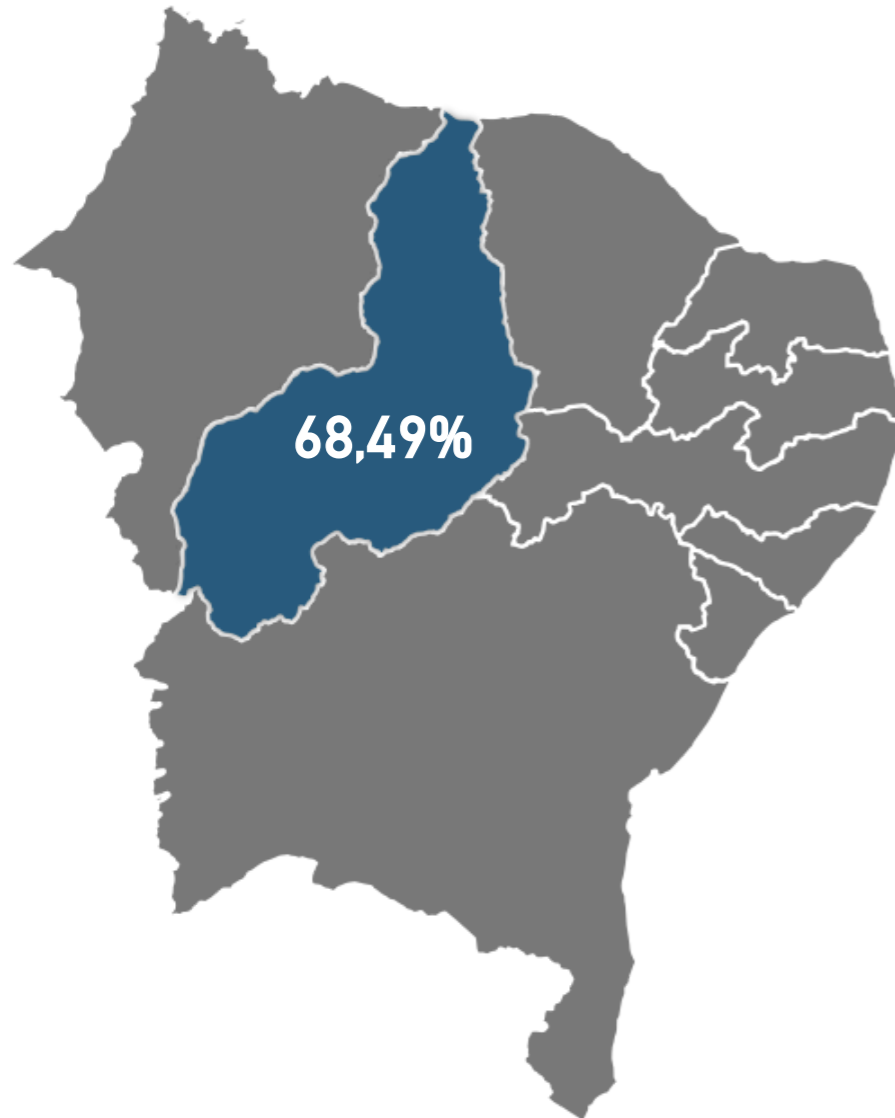
Reservatório Equivalente



Piauí

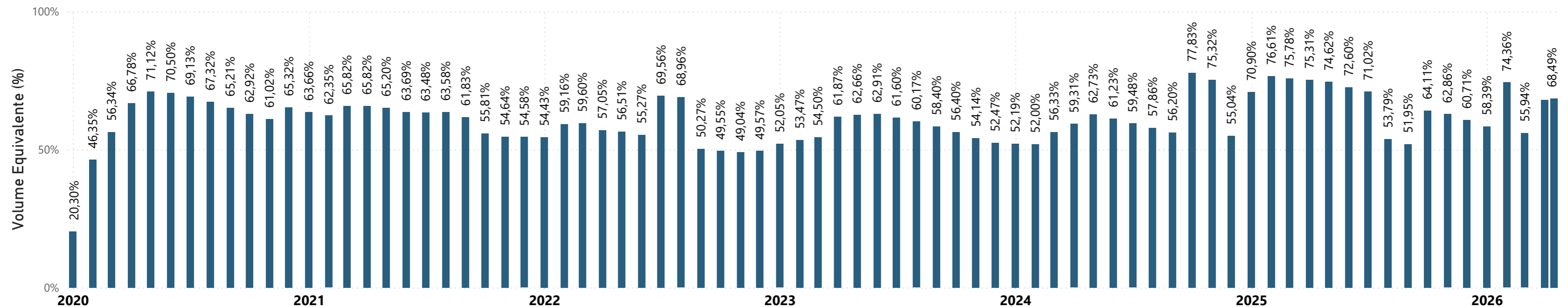
Data de referência

15/04/2026



Bacia	Reservatório	Município	Capacidade (hm³)	Volume (hm³)	Volume (%)	Data da Infoma
CANINDÉ	BOCAINA	BOCAINA	106,00	67,54	63,72%	15/04/2026
CANINDÉ	CAJAZEIRAS	PIO IX	24,70	sem informação	sem informação	31/08/2025
CANINDÉ	JENIPAPO	S. JOÃO DO PIAUÍ	248,00	248,00	100,00%	12/04/2026
CANINDÉ	PETRÔNIO PORTELA	S. RAIMUNDO NONATO	181,25	51,07	28,18%	13/04/2026
POTI	JOANA	PEDRO II	10,67	sem informação	sem informação	31/08/2025

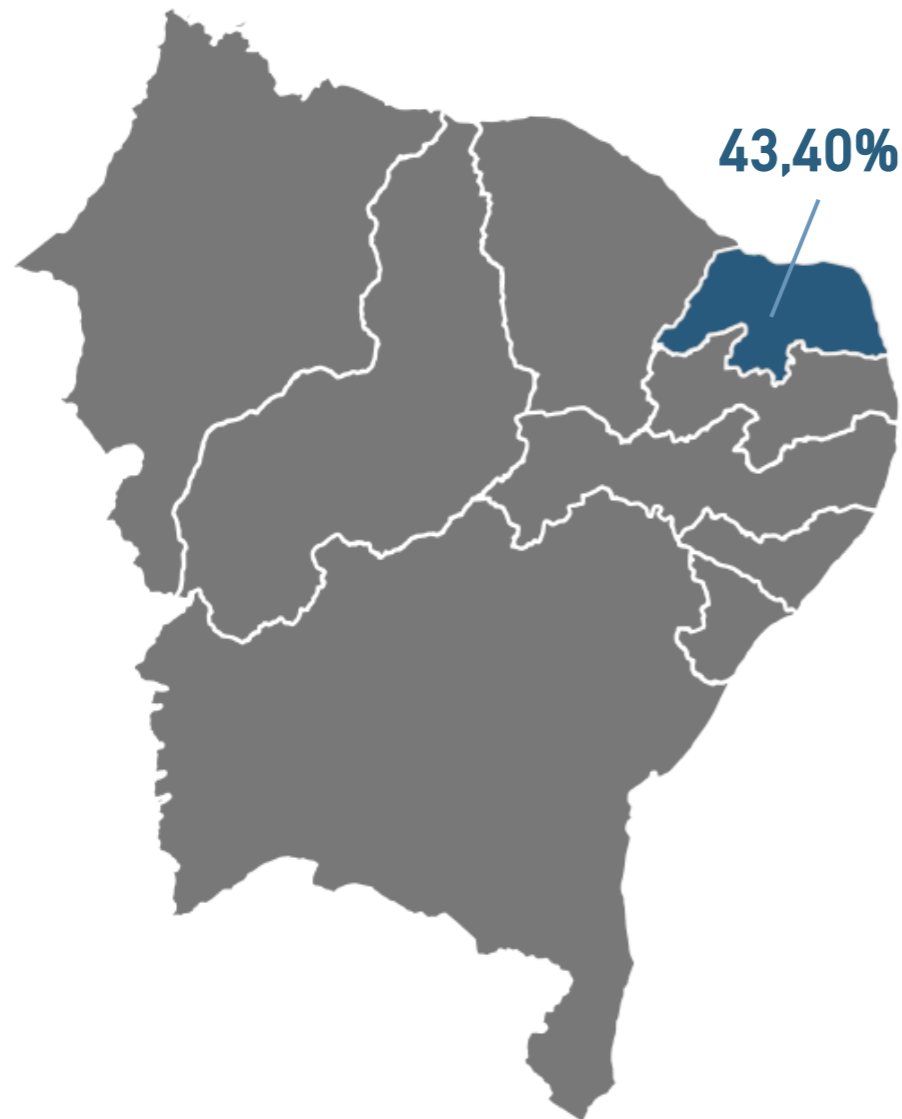
Reservatório Equivalente



Rio Grande do Norte

Data de referência

15/04/2026

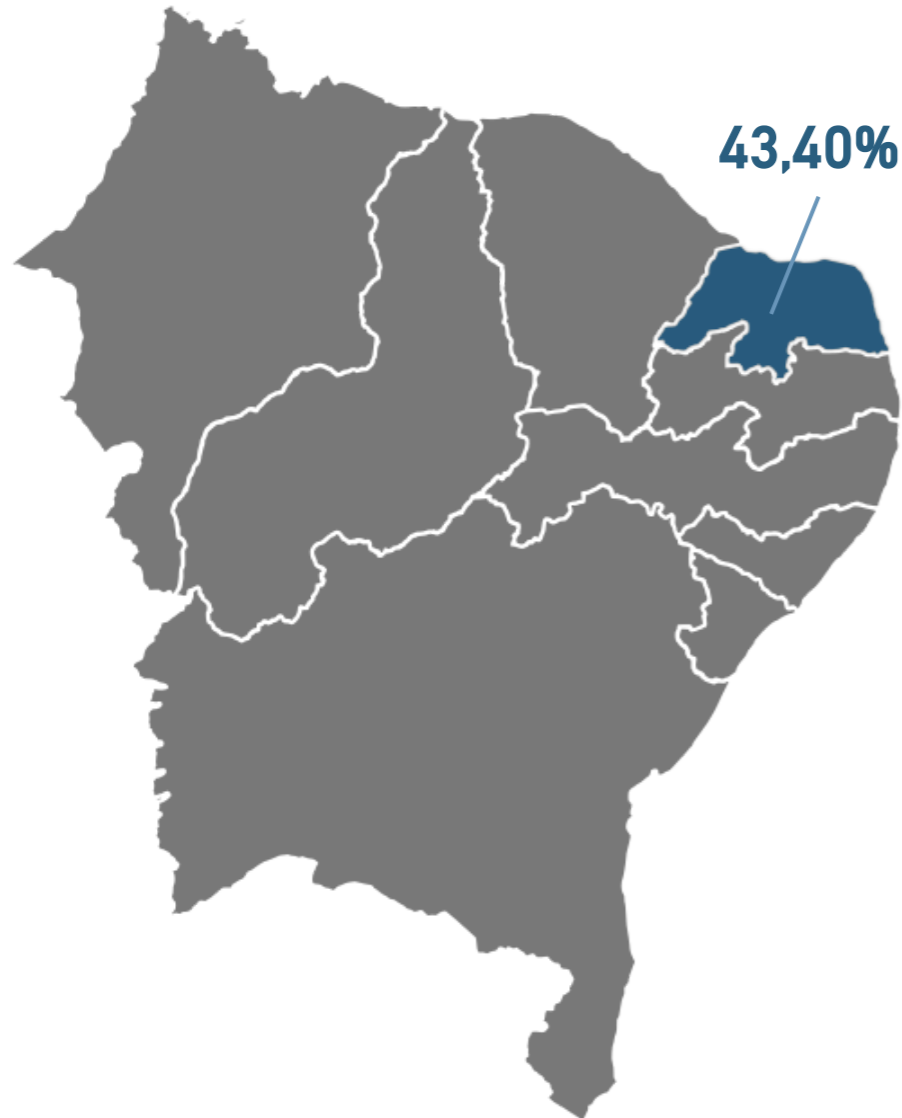


Bacia	Reservatório	Município	Capacidade (hm ³)	Volume (hm ³)	Volume (%)	Data da Informação
ALTO PIRANHAS	ENG. ARM. RIB. GONÇALVES	AÇU	2.373,07	999,78	42,13%	15/04/2026
ALTO PIRANHAS	OITICICA	Jucurutu	683,40	306,55	44,86%	10/04/2026
APODI/MOSSORÓ	SANTA CRUZ DO APODI	APODI	599,71	357,09	59,54%	15/04/2026
APODI/MOSSORÓ	UMARÍ	UPANEMA	292,81	157,59	53,82%	16/04/2026
CEARÁ-MIRIM	POÇO BRANCO (JOÃO B. DO REGO)	POÇO BRANCO	136,00	82,49	60,65%	15/04/2026
POTENGI	TABATINGA	MACAÍBA	89,84	10,83	12,06%	15/04/2026
PIRANHAS/ASSU	BOQ. DE PARELHAS (M JOÃO ALVES)	PARELHAS	84,79	9,46	11,16%	15/04/2026
F.LIT.LESTE ESC.DIFUSO	LAGOA DO BONFIM	NÍSIA FLORESTA	84,27	50,32	59,71%	10/04/2026
PIRANHAS/ASSU	ITANS	CAICÓ	81,75	seco	seco	15/04/2026
PIRANHAS/ASSU	MENDUBIM	AÇU	77,60	31,81	40,99%	15/04/2026
PIRANHAS/ASSU	SABUGI	SÃO JOÃO DO SABUGI	61,85	5,34	8,63%	15/04/2026
APODI/MOSSORÓ	PAU DOS FERROS	PAU DOS FERROS	54,85	16,15	29,45%	15/04/2026
PIRANHAS/ASSU	PASSAGEM DAS TRAÍRAS	SÃO JOSÉ DO SERIDÓ	49,70	seco	seco	10/04/2026
PIRANHAS/ASSU	MARECHAL DUTRA	ACARI	44,42	18,59	41,85%	15/04/2026
TRAIRI	TRAIRI	TANGARÁ	35,23	24,59	69,80%	15/04/2026
PIRANHAS/ASSU	ESGUICHO	OURO BRANCO	27,94	2,20	7,87%	15/04/2026
PIRANHAS/ASSU	CARNAÚBA	SÃO JOÃO DO SABUGI	25,71	11,09	43,13%	15/04/2026
APODI/MOSSORÓ	LUCRÉCIA	LUCRÉCIA	24,75	5,49	22,18%	15/04/2026
PIRANHAS/ASSU	CRUZETA	CRUZETA	23,55	9,45	40,13%	15/04/2026
POTENGI	CAMPO GRANDE	SÃO PAULO DO POTENGI	23,14	23,14	100,00%	15/04/2026
APODI/MOSSORÓ	RODEADOR	UMARIZAL	21,40	7,59	35,47%	15/04/2026
JACU	JAPI II	SÃO JOSÉ DO CAMPESTRE	20,65	10,87	52,64%	14/04/2026
TRAIRI	INHARÉ	SANTA CRUZ	17,60	7,73	43,92%	15/04/2026
PIRANHAS/ASSU	BOQUEIRÃO DE ANGICOS	AFONSO BEZERRA	16,02	9,26	57,80%	14/04/2026
PIRANHAS/ASSU	PATAXÓ	IPANGUAÇU	15,02	2,86	19,04%	15/04/2026
PIRANHAS/ASSU	RIO DA PEDRA	SANTANA DO MATOS	13,60	3,87	28,46%	15/04/2026
APODI/MOSSORÓ	MARCELINO VIEIRA	MARCELINO VIEIRA	11,20	cheio	cheio	15/04/2026
DOCE - RN	LAGOA DE EXTREMOZ	EXTREMOZ	11,02	9,56	86,76%	15/04/2026
APODI/MOSSORÓ	BONITO II	SÃO MIGUEL	10,87	1,03	9,48%	15/04/2026
PIRANHAS/ASSU	DOURADO	CURRAIS NOVOS	10,32	0,54	5,23%	15/04/2026
APODI/MOSSORÓ	JESUS MARIA JOSÉ	TENENTE ANANIAS	9,64	0,17	1,76%	15/04/2026
APODI/MOSSORÓ	RIACHO DA CRUZ II	RIACHO DA CRUZ	9,60	8,66	90,21%	01/04/2026
PIRANHAS/ASSU	CALDEIRÃO DE PARELHAS	PARELHAS	9,32	1,22	13,09%	15/04/2026
APODI/MOSSORÓ	FLECHAS	JOSÉ DA PENHA	8,95	4,33	48,38%	15/04/2026

Rio Grande do Norte

Data de referência

15/04/2026



Bacia	Reservatório	Município	Capacidade (hm³)	Volume (hm³)	Volume (%)	Data da Informação
APODI/MOSSORÓ	SANTO ANTÔNIO DAS CARAÚBAS	CARAÚBAS	8,54	1,08	12,65%	15/04/2026
APODI/MOSSORÓ	PASSAGEM	RODOLFO FERNANDES	8,27	4,44	53,69%	15/04/2026
PIRANHAS/ASSU	BELDROEGA	PARAÚ	8,06	4,73	58,68%	15/04/2026
APODI/MOSSORÓ	TOURÃO	PATU	7,99	0,33	4,13%	15/04/2026
APODI/MOSSORÓ	MALHADA VERMELHA	SEVERIANO MELO	7,54	6,67	88,46%	15/04/2026
PIRANHAS/ASSU	ALECRIM	SANTANA DO MATOS	7,00	0,39	5,57%	15/04/2026
APODI/MOSSORÓ	MORCEGO	CAMPO GRANDE	6,71	2,01	29,96%	15/04/2026
APODI/MOSSORÓ	BREJO	OLHO-DÁGUA DO BORGES	6,45	seco	seco	15/04/2026
APODI/MOSSORÓ	PILÕES	PILÕES	5,90	1,41	23,90%	15/04/2026
APODI/MOSSORÓ	ENCANTO	ENCANTO	5,19	5,19	100,00%	11/04/2026
TRAIRI	SANTA CRUZ DO TRAIRI	SANTA CRUZ	5,16	1,51	29,26%	15/04/2026
APODI/MOSSORÓ	25 DE MARÇO	PAU DOS FERROS	4,72	0,37	7,84%	15/04/2026
APODI/MOSSORÓ	CORREDOR	ANTONIO MARTINS	4,64	2,37	51,04%	15/04/2026
APODI/MOSSORÓ	ARAPUÃ	LUIS GOMES	4,30	1,52	35,39%	15/04/2026
APODI/MOSSORÓ	CURRAIS	ITAU	4,02	2,26	56,23%	15/04/2026
APODI/MOSSORÓ	TESOURA	FRANCISCO DANTAS	3,93	cheio	cheio	11/04/2026
PIRANHAS/ASSU	CURRAIS NOVOS	CURRAIS NOVOS	3,82	0,64	16,78%	15/04/2026
PIRANHAS/ASSU	MUNDO NOVO	CAICÓ	3,60	seco	seco	10/04/2026
APODI/MOSSORÓ	UMARIZAL	UMARIZAL	3,10	2,64	85,30%	15/04/2026
APODI/MOSSORÓ	SOSSEGO	RODOLFO FERNANDES	2,35	1,79	76,17%	10/04/2026

Reservatório Equivalente

